

CATÁLOGO QUÍMICOS



Selantes, Colas,
Tintas Spray, Silicones,
Aromatizantes, Desengripantes,
Outros...



SELANTE PU (CALHA)



SELANTE PU (CALHA)



Código	TIPO
148	Cola pu calha rufo cinza 400g RondoColas

Código	TIPO
3480	Cola pu calha rufo cinza 400g unipega

SELANTE PU (CONSTRUÇÃO)



Cod. 2733



SELANTE PU (CALHA)



Código	TIPO
24	Selante PU construção branco 400G
987	Selante PU construção preto 400G
490	Selante PU construção cinza 400g
2733	Selante PU flex cinza sachê 600G

Código	TIPO
4383	PU construção cinza Mundial 400G
4459	PU construç. branco Mundial 400G
4460	PU construção preto Mundial 400G

SELANTE PU (ACABAMENTO)



VEDA CALHA



Código	TIPO
386	Fixa Espelho branco 400G

Código	TIPO
249	Veda calha aluminio 270g



ADESIVO DE SILICONE



Código	TIPO
7147	Adesivo silicone acetico 260g incolor

SELA TRINCA



Código	TIPO
113	Veda trinca paredes 450g

SELANTE SILICONE



Obs: Não escorre!

Código	TIPO
146	Cola silicone 260g incolor profissional
56	Cola silicone 260g preto profissional
267	Cola silicone 260g branco profissional
7215	Cola silicone 260g branco profissional

SELANTE SILICONE



Código	TIPO
2384	Cola silicone 250g preto Unipega
2385	Cola silicone 250g branco Unipega
2171	Cola silicone 260g incolor Unipega
7242	Cola silicone 250g cinza Unipega



PISTOLA DE APLICAÇÃO



Obs: Uso hobby - aplicação Cola PU (silicone)

Código	TIPO
974	Pistola aplicadora selantes metálica

PISTOLA DE APLICAÇÃO



Aplicação: Sachê - cilindro metálico

Código	TIPO
1825	Pist. aplic. sachê 300ml
4960	Pist. aplic. sachê 750ml haste 8mm

PISTOLA DE APLICAÇÃO



Aplicação: uso profissional

Código	TIPO
4368	Pistola aplicadora selantes metálica

APLICADOR DE SELANTES A BATERIA



Acompanha:

02 baterias 21V – 2,0Ah – Li-Ion;
01 carregador bivolt (Entrada 100-240V AC e Saída 21,5V – 1.3Ah – 28V – Ip20); e outros...

Código	TIPO
6877	Aplicador de selantes a bateria 21v

BASTÃO SILICONE



Obs: Semitransparente 11,2x30cm 1kg

Código	TIPO
2681	Bastão grosso cola quente

SELANTE SILICONE



Obs: Semitransparente 7,5x30cm 1kg

Código	TIPO
2682	Bastão fino cola quente

PISTOLA COLA QUENTE



Aplicação: uso doméstico (bastão fino)

Código	TIPO
2679	Pistola de cola quente 15w pequena

PISTOLA COLA QUENTE



Aplicação: uso profissional (bastão grosso)

Código	TIPO
2680	Pistola de cola quente 40w grande



COLA SILICONE ACÉTICO ALTA TEMPERATURA



Código **TIPO**
54 Cola silic. Preto alta temp. 50g orbi



Código **TIPO**
53 Cola silic. Verm. Alta temp.50g orbi



Código **TIPO**
55 Cola silic. Cinza. Alta temp.50g orbi

COLA SILICONE ACÉTICO ALTA TEMPERATURA



Código
4542 Cola silicone 50g Tek bond vermelho



Código
65 Cola silicone 50g tek bond preto



Código
1247 Cola silicone 50g tek bond cinza

COLA SILICONE



Código
318 Cola silic. Incolor 50g orbi c/blister

COLA SILICONE



Código
60 Cola silic. Incolor 50g TEK BOND



COLA SILICONE NEUTRO ALTA TEMPERATURA



Obs: Cola de alta performance

Código	TIPO
379	Cola silic. Cinza visbella grey 105g



Obs: Cola de alta performance


Código	TIPO
971	Cola silic. Preto visbella black 105g



Obs: Cola de alta performance

Código	TIPO
4844	Cola silic. Cinza mega grey 85g

ADESIVO JUNTAS MOTORES



ADESIVO JUNTAS MOTORES



Código	TIPO
274	Adesivo juntas motores 73g mundial

Código	TIPO
282	Adesivo juntas motores 73g 3M

VEDA ESCAPAMENTO



Código	TIPO
36	Veda escapamento 100g orbi



VEDADOR LÍQUIDO



JUNTA LÍQUIDO



Código	TIPO
319	Cola branca semi-secat. 1104 100g

Código	TIPO
644	Cola branca semi-secat. 1304 100g

COLA SILICONE



Código	TIPO
6323	Cola silicone 70g orbi black



TRAVA PARAFUSO



TRAVA PARAFUSO

Código **TIPO**
82 Cola trava paraf. Torq. Alto 10g orbi

Código **TIPO**
1229 Cola trava paraf. Torq. Alto 50g

TRAVA ROLAMENTO



Código **TIPO**
1232 Cola trava rolamento 10g tekbond

TRAVA PARAFUSO



Código **TIPO**
2147 Cola trava paraf. Torq. alto 10g

TRAVA PARAFUSO



Código **TIPO**
816 Cola trava paraf. Torq. Alto 10g

TRAVA ROLAMENTO



Código **TIPO**
61 Cola trava rolamento 10g orbi



COLA PARABRISA



Obs: Emb. De lata

Código

818 COLA PARABRISA POLIURETANO 400G TUBO ALUMINIO

COLA PARABRISA



Obs: Emb. De lata

Código

4330 Cola parabrisa poliuretano 400g

COLA PARABRISA



Código

275 Cola parabrisa 400G

COLA PARABRISA SACHE



Código

6892 Cola parabrisa preto sache 600ml

PISTOLA DE APLICAÇÃO



Aplicação: metálica

Código

1825 Pist. aplic. sache 300ml

4960 Pist. aplic. sache 750ml haste 8mm

PISTOLA DE APLICAÇÃO



Aplicação: uso profissional

Código

4368 Pistola aplicadora selantes metálica

VENTOSA DUPLA



Código

1573 Ventosa dupla capacidade 70kg

COLA RETROVISOR



Código

84 Cola retrovisor interno dose unica 1g

TIPO

KIT COLA RETROVISOR



Código

463 Kit cola retrovisor sga 50g

TIPO



ARAME QUADRADO



Obs:50 mts

Código	TIPO
1824	Arame quadrado p/remoção cola

ARAME TORCIDO



Obs:50 mts

Código	TIPO
1826	Arame torcido p/remoção cola

CABO MANÍPULO



Código	TIPO
1827	Cabo manipulo puxador de arame

PERFURADOR COLA



Código	TIPO
1677	Perfurador cola parbrisa 2,5mm

CHAVE FIXA



Código	TIPO
1678	Chave fixa ancoragem do cabo

ESPÁTULA REMOÇÃO



Código	TIPO
1823	Espatula p/remoção cola parbrisa

PULVERIZADOR



Código	TIPO
1570	Pulverizador compressao previa 2 lt

CINTA AMARRAÇÃO CATRACA



Código	TIPO
2836	Cinta c/ catraca 800kg 3mt
2370	Cinta c/ catraca 800kg x 4,5m



ADESIVO CONTATO



ADESIVO CONTATO



Código **TIPO**
4381 Adesivo contato tapeceiro 750g

Código **TIPO**
59 Adesivo contato tapeceiro 200g

ADESIVO CONTATO



ADESIVO CONTATO



Código **TIPO**
4691 Adesivo contato tapeceiro 2,8

Código **TIPO**
1863 Adesivo contato tapeceiro spray 500ml

ADESIVO CONTATO



ADESIVO CONTATO Am02



Obs: Orbi

Código **TIPO**
202 Adesivo contato tapeceiro bisnaga 75g

Aplicação: Revestimentos de teto automotivo

Código **TIPO**
1427 Adesivo contato unaflex teto 750g d1853



COLA INSTANTÂNEA



Código **TIPO**
81 Cola instant. 2g unipega

COLA INSTANTÂNEA



Código **TIPO**
63 Cola instantanea 20g

COLA INSTANTÂNEA



Código **TIPO**
83 Cola instantanea 100g

COLA INSTANTÂNEA



Código **TIPO**
87 Cola instantanea 20g tek bond

COLA INSTANTÂNEA



Código **TIPO**
6961 Cola instantanea 20g Firmex

KIT ADESIVO EPÓXI



Código **TIPO**
5265 Kit epoxi náutico pastoso A+B 800g

SOLDA PLÁSTICA



Código **TIPO**
5409 Solda plástica speedy-fix 20ml

COLA RETROVISOR



Código **TIPO**
62 Adesivo epoxi 10 minutos orbi 40g

ADESIVO EPÓXI



Código **TIPO**
1985 Adesivo epoxi 10min hobby 16g



ADESIVO EPÓXI



Obs: Profissional


Código	TIPO
3573	Adesivo epoxi 2min 23g

SOLDA PLÁSTICA



Código	TIPO
4289	Solda plastica poxipol 10min 21g

ADESIVO TITANIUM



Código	TIPO
235	Cola instantanea 20g

ADESIVO TITANIUM



Obs: tipo vacina

Código	TIPO
4755	Adesivo epoxi metais titanium 25ml

VEDA CHOQUE



Aplicações: cola polipropileno, parachoque, caixas d'agua, tanque caminhão

Código	TIPO
218	Adesivo epoxi veda choque 190g

MASSA EPÓXI



Código	TIPO
245	Massa epoxi 80g

MASSA EPÓXI



Código	TIPO
4292	Massa poxilina 10min 70g



MARCADOR INDUSTRIAL



Obs: Escrita 3MM

Código	TIPO
891	Marcador industrial 3mm amarelo 60ml
892	Marcador industrial 3mm branco 60ml
893	Marcador industrial 3mm azul 60ml



MASSA EPÓXI



Código	TIPO
246	Massa epoxi 50g Tek Bond



DESENGRIPANTE SPRAY



Código	TIPO
22	Mp1 mundial prime 321ml

DESENGRIPANTE SPRAY




Código	TIPO
1381	Desengripante lubfast 300ml
3477	Desengripante WD 40

LIMPA CONTATO



Código	TIPO
35	Limpa contato spray 300 ml

DESCARBONIZANTE



Código	TIPO
6780	Descarbonizante unipega spray 300ml

DESCARBONIZANTE



Código	TIPO
32	Descarbonizante mundial spray 300ml

DETERGENTE CUBA



Código	TIPO
500	Deterg. cuba ultrasson concentrado 1l

ANTICHIOS FREIOS



Código	TIPO
166	Antichios para freios 200ml

LIMPA FREIOS SPRAY



Código	TIPO
4376	Limpa freios spray m500 300ml

ELIMINA RANGIDO



Aplicação: eliminar rangidos nos feixos de mola

Código	TIPO
2326	Viscosol elimina rangidos spray 300ml



ANTIRRESPINGO



Código	TIPO
101	Antirrespingo c/silic.p/solda 280 g

FLUÍDO DE CORTE



Código	TIPO
2365	Fluido de corte para tomo 500ml

ANTI-DESLIZANTE CORREIAS



Código	TIPO
236	Pasta p/correia preta 300 gr

ANTI-DESLIZANTE CORREIAS



Código	TIPO
883	Pasta p/correia vermelha 300g

ANTI-DESLIZANTE CORREIAS



Código	TIPO
244	Antideslizante p/correias 220ml

DETECTOR DE FUGA P/ CABO



Código	TIPO
1453	Detector de fuga p/cabo de vela 500ml

CHUPETA PARA ESMERILHAR



Código	TIPO
39	Chupeta de esmerilhar válvula

PASTA PARA ESMERILHAR



Código	TIPO
45	Pasta esmerilhar válvula 110g

PASTA PARA ESMERILHAR



Código	TIPO
3027	Pasta esmerilhar válvula 500g fina



ÓLEO DE MÁQUINA



Código	TIPO
633	Óleo maquina m-500 100ml

ÓLEO DE MÁQUINA



Código	TIPO
2522	Óleo costura costuroil 1lt

KIT REVISÃO



Obs: Desengripante/graxa - branca
Spray/silicone - Spray/limpa parabrisa

Código	TIPO
1955	Kit revisão veicular mini 04 pcs

GRAFITE EM PÓ



Código	TIPO
239	Grafite em Pó 25g

GRAFITE EM PÓ



Código	TIPO
569	Grafite em pó pacote 8kg

GRAFITE SPRAY



Código	TIPO
33	Grafite spray 200ml

LUBRIFICANTE CORRENTE



Código	TIPO
227	Spray para correntes 250ml

GRAXA BRANCA



Código	TIPO
30	Graxa spray branca 300ml

GRAXA ALTA ADERÊNCIA



Código	TIPO
247	Graxa spray alta aderencia 200ml



VASELINA LÍQUIDA



Código	TIPO
2523	Vaselina liquida industrial 1lt

VASELINA LÍQUIDA



Código	TIPO
2137	Vaselina líquida industrial 500ml

VASELINA SÓLIDA



Código	TIPO
46	Vaselina solida pote 090g
658	Vaselina solida pote 440g
659	Vaselina solida pote 950g

VASELINA SPRAY



Código	TIPO
150	Vaselina spray 200 ml

PISTOLA APLICAÇÃO SPRAY



Código	TIPO
104	Pistola aplicacao spray



GRAXA AZUL ROLAMENTO



Código	TIPO
4458	Sachê 80g azul lítio p/roçadeira

GRAXA AZUL ROLAMENTO



Código	TIPO
174	Graxa sachê azul rolamentos 80g

GRAXA GRAFITADA



Código	TIPO
175	Graxa sachê grafitada 80g

GRAXA BRANCA



Código	TIPO
176	Graxa sachê branca 80g

GRAXA USO GERAL



Código	TIPO
660	Graxa uso geral 90g

GRAXA GRAFITADA



Código	TIPO
973	Graxa grafitada diversos 485g

GRAXA COMUM



Obs: Usado em betoneiras e chassis

Código	TIPO
590	Graxa chassi Ch2 uso geral 500g

GRAXA COMUM



Obs: Usado em betoneiras e chassis

Código	TIPO
715	Graxa chassi Ch2 uso geral 1 kg

GRAXA ROLAMENTO



Código	TIPO
972	Graxa rolamento Mp2 500g



GRAXA ROLAMENTO



Código	TIPO
1	Graxa azul Mp2 rolamento 1KG

GRAXA ROLAMENTO



Código	TIPO
2519	Graxa azul Mp2 rolamento 10KG

PANO COSTURA



Obs: Os lados com tecido.

Código	TIPO
2188	Estopa pano cost. capa/capa KG

PANO CONSTURADO



Obs: Um dos lados tecido, outro TNT


Código	TIPO
902	Estopa pano cost. capa/tnt KG

RETALHO COLORIDO



Código	TIPO
1452	Pano retalho colorido fardo 25KG

ESTOPA DESFIADA LIMPEZA



Código	TIPO
1195	Estopa desfiada azul KG



GRAXA CHASSI GERAL



Código	TIPO
2700	Graxa chassi uso geral 10 kg

REPARADOR PNEUS



Código	TIPO
875	Reparador inflador inst.Pneus 400ml

SELANTE PNEUS



Código	TIPO
869	Selante pneus vacina 237ml

VASELINA P/PNEUS



Código	TIPO
208	Pasta monta pneus hard 3kg

VASELINA P/PNEUS



Código	TIPO
5101	Vaselina vegetal 3kg steels

DESENGRAXANTE MULTIUSO



Código	TIPO
4291	Desengraxante multiuso spray 500ml

DESENGRAXANTE MÃOS



Código	TIPO
387	Creme desengraxante limpa maos 500g

CREME DESENGRAXANTE



Código	TIPO
207	Creme desengraxante limpa maos 2,6 kg



LUBRIFICAÇÃO

CONDICIONADOR METAIS



Código **TIPO**
5419 Cond. de metais carro/moto 100ML

CONDICIONADOR METAIS



Código **TIPO**
5420 Cond. metais transmissão 100ML

TRATAMENTO ÓLEO



Obs: indicado para partida a frio!!

Código **TIPO**
3101 Tratamento de óleo 500ML

ÓLEO CÂMBIO SAE 90



Código **TIPO**
2701 Óleo câmbio SAE90 API GI5 1L

ÓLEO HIDRÁULICO



Código **TIPO**
18 Oleo hidraulico atf tipo a 1lt

ÓLEO MOTO 4 TEMPOS



Código **TIPO**
3496 Óleo moto 4 tempos 1L 20W 50



LUBRIFICAÇÃO

ÓLEO NAUTICO 2TEMPOS



Código	TIPO
3436	Oleo Nautico 2 tempos 200ML
3437	Oleo Nautico 2 tempos 500ML

ÓLEO PNEUMÁTICO



Código	TIPO
2521	Óleo pneumático iso 10 1L

ÓLEO COMPRESSOR



Código	TIPO
2520	Óleo compressor iso150 1L

LIMPA CÁRTER



Código	TIPO
3100	Limpa cárter 500ML

FLUÍDO DE FREIO



Código	TIPO
58	DOT 3 500ML

FLUÍDO DE FREIO



Código	TIPO
462	DOT 4 500ML



TRATAMENTO DE COMBUSTIVEL

LIMPA BICO FLEX



Código	TIPO
1982	Limpa bico via tanque flex 500ML

LIMPA BICO DIESEL



Código	TIPO
3102	Limpa bico via tanque diesel 200ML

OTIMIZADOR COMBUST.



→ Produto para retirar a água do combustível Diesel

Código	TIPO
358	Otimizador combustível flex 40ML



ARREFECIMENTOS

LIMPA RADIADOR



ATENÇÃO: Deixar agir por no MÁXIMO 30 MINUTOS com o motor ligado na lenta e esgotar em seguida..

Código	TIPO
103	Líquido 250ML

VEDA RADIADOR



Código	TIPO
107	Líquido 250ML



VEDA RADIADOR



Código	TIPO
489	Em pó 60G

ADITIVO RADIADOR SUPER CONCENTRADO ROSA



Obs: Anticorrosivo diluição 5/1 linha leve e pesada orgânico

Código	TIPO
7146	ADITIVO RADIADOR SUPER CONCENTRADO ROSA 1LT

ADITIVO CONCENTRADO P/ RADIADOR



Obs:Diluível - 40% aditivo e 60% água desmineralizada.

Código	TIPO
4845	Concentrado orgânico rosa 1L

ADITIVO CONCENTRADO P/ RADIADOR



Código	TIPO
15	Concentrado Perform, azul 1L

ADITIVO TRUCK DIESEL



Código	TIPO
2351	Aditivo conc. verde truck 1L

ADITIVO TRUCK DIESEL



Código	TIPO
4693	Aditivo conc. verde truck 20L




CUIDADOS AUTOMOTIVOS

HIDRATANTE DE COURO



Código **TIPO**
327 Limpa e hidrata couros 200g

LIMPA ESTOFADO



Código **TIPO**
635 Spray 300ML

LIMPA ESTOFADO



Código
6579 Limpa estofamento gatilho 500ml

SILICONE GEL FRASCO



Código
6048 Silicone gel frasco carro novo 200g

SILICONE GEL FRASCO



Código
6049 Silicone gel frasco lavanda 200g

SILICONE GEL FRASCO



Código
6050 Silicone gel frasco marine 200g

SILICONE GEL FRASCO



Código
6051 Silicone gel frasco tradicional 200g



CUIDADOS AUTOMOTIVOS

SILICONE LÍQUIDO



SILICONE GEL



Código	TIPO
108	Líquido 100ML

Código	TIPO
378	Gel perfumado 150G

SILICONE SPRAY



SILICONE SPRAY



Código	TIPO
31	Spray perfumado chiclete 300ML
2173	Spray perfumado citrus 300ML

Código	TIPO
2174	Spray perfumado baby 300ML
2175	Spray perfumado lavanda 300ML



EMBELAZAMENTO AUTOMOTIVO

REMOVEDOR PICHE



Código	TIPO
653	Spray 300ML

LAVA AUTO



Código	TIPO
873	Lava auto detergente conc. 400ML

BLOCO DE ESPUMA



Código	Tamanho
3162	Bloco de espuma multiuso 13x22x6CM

REVITALIZADOR PLÁSTICO



Código	TIPO
377	Pasta 80G



ANTES

DEPOIS

RENOVA FAROL



Obs:Contém Renovador de farol +estopa pequena

Código	TIPO
4012	Renova farol 50ML

LIMPA PLÁSTICO/COURO



Código	TIPO
871	Limpa plástico e couro 500G



PINCEL AUTOMOTIVO



Código **TIPO**
5371 Pincel detalhamento auto nº 2

PINCEL AUTOMOTIVO



Código **TIPO**
5372 Pincel detalhamento auto nº 4

PINCEL AUTOMOTIVO



Código **TIPO**
5373 Pincel detalhamnto auto nº 6

PINCEL AUTOMOTIVO



Código **TIPO**
5374 Pincel detalhamento auto nº 8

PINCEL AUTOMOTIVO



Código **TIPO**
5375 Pincel detalhamento auto nº 12

PINCEL AUTOMOTIVO



Código **TIPO**
5380 Jg pinceis acabamento automotivo 5pcs

PANO MICROFIBRA



Código **TIPO**
2893 Pano microfibra 29x29CM c/ 2 pçs

FLANELA MICROFIBRA



Código **TIPO**
5530 Flanela microfibra 30x30CM



LÍQUIDO LUSTRADOR



Código	TIPO
2610	Líquido lustrador preto 500ml

CERA PROTETORA



Código	TIPO
1384	cera protetora plus liquido 500ml 3m

CERA PROTETORA



Código	TIPO
1389	Auto brilho liquido 500ml 3m

CERA AUTOMOTIVA



Código	TIPO
1388	Cera auto brilho com camauba 200g

CERA AUTOMOTIVA



Código	TIPO
226	Cera automotiva 200g

CERA AUTOMOTIVA SPRAY



Código	TIPO
3940	Cera automotiva spray 245g

CERA CRISTALIZADORA



Obs: Acompanha aplicador
Fácil de aplicar e remover
Para todos os tipos de pintura

Código	TIPO
6209	Cera cristalizadora 150g

CERA CRISTALIZADORA



Código	TIPO
870	Cera cristalizadora megawax 250g

MASSA POLIR Nº 2



Obs:A base d'água.

Código	TIPO
5330	Massa base água n2 perola 1kg



MASSA POLIR Nº 2



Obs: Extra fina a base d'água.

Código	TIPO
661	Massa de polir Nº2 1KG

MASSA DE POLIR BRANCA



Código	TIPO
1120	Massa de polir branca n-02 400g

PEDRA POLIDORA



Obs: Metais, alumínio inox

Código	TIPO
672	Pedra azul polidora aprox 1,5kg
4118	Pedra azul polidora aprox 300g
7074	Pedra branca polidora aprox 1,5kg

PASTA POLIDORA



Obs: Rende aproximadamente 40 frascos de 500g por saco de 20kg

Código	TIPO
2279	Pasta polidora metais prata lux 500g

ESTOPA BRANCA



Código	TIPO
573	Estopa polimento branca 150gr

ESTOPA BRANCA



Código	TIPO
2567	Estopa polimento branca 500gr

BOINA DUPLA FACE



Código	TIPO
1015	Boina dupla face 7" polir amarela



BOINA DUPLA FACE



Código	TIPO
1014	Boina dupla face polir branca 7"

MASSA 1 FACE AMARRAR



Código	TIPO
1017	Boina face unica polir amarrar 5"

MASSA 1 FACE AMARRAR



Código	TIPO
1016	Boina face unica polir amarrar 8"

BOINA DUPLA FACE ESPUMA



Código	TIPO
3378	Espuma ondulada 8" p/polimento

ADAPTADOR BOINA POLIR



Obs: Rosca Femea M14 x rosca macho 5/8

Código	TIPO
2156	Adaptador boina

ALONGADOR BOINA POLIR



Obs: Para parafusadeira

Código	TIPO
3251	Adaptador para boina com rosca m14

ALONGADOR BOINA POLIR



Obs: Rosca macho 5/8x rosca femea 5/8

Código	TIPO
2157	Alongado boina

DISCO BORRACHA POLIR



Código	TIPO
2298	Disco borracha flexivel polir 4.1/2"

DISCO BORRACHA POLIR



Código	TIPO
2297	Disco borracha flexivel polir 7"



DISCO BORRACHA LIXAR



Código	TIPO
872	Disco borracha rígido p/lixar 7"

SUPORTE DISCO ROQUITE



Código	TIPO
3652	Suporte para disco roquite N06


ADPTADOR FURADEIRA



Obs: Serve também p/ boina 1 face de 5"
Obs: usar disco de borracha na furadeira.


Código	TIPO
2949	Adaptador de disco borracha p/ furadeiras

DISCO REMOVEDOR ADESIVOS



Código	TIPO
4975	Disco removedor de adesivos liso

DISCO REMOVEDOR ADESIVOS



Código	TIPO
5242	Disco removedor de adesivos dentado refrigerado

DISCO BORRACHA COM VELCRO



Obs: Com adaptador para furadeira

Código	TIPO
5804	Disco borracha com velcro 5"



LIMPA PNEU



Código	TIPO
40	Líquido 500ml

LIMPA PNEU



Obs: Gel 500ml

Código	TIPO
380	Limpa pneus/tapetes e borrachas

LIMPA PNEU



Código	TIPO
1385	Spray 350ML

LIMPA PARA-BRISA



Código	TIPO
41	Limpa para- brisa concentrado 100ML

ANTI-EMBAÇANTE



Código	TIPO
51	Spray 60ML

CRISTALIZADOR VIDROS



Código	TIPO
52	Cristalizador de vidros 100 ml

LIMPA AR CONDICIONADO



Código	TIPO
50	Limpa ar cond. Lavanda 200ml

LIMPA AR CONDICIONADO



Código	TIPO
876	Limpa ar cond. carro novo 200ml

LIMPA AR CONDICIONADO



Código	TIPO
3682	Limpa ar cond. limão 200ml
1192	Limpa ar cond. ervas finas 200ml



AROMATIZANTE GEL



Código	TIPO
4008	Aromatizante gel lavanda 60g

AROMATIZANTE GEL



Código	TIPO
4009	Aromatizante gel carro novo 60g

AROMATIZANTE GEL



Código	TIPO
4011	Aroma gel tutti-frutti cockpit 60g

AROMATIZANTE GEL



Obs: 60g

Código	TIPO
2058	Aromatizante gel baunilha cockpit

AROMATIZANTE GEL



Código	TIPO
313	Aromatizante gel morango 60g

AROMATIZANTE GEL



Código	TIPO
6577	Aromatizante gel Marine 60g

AROMATIZANTE GEL



Código	TIPO
1177	Aromatizante gel air fresh 60g

AROMATIZANTE GEL



Código	TIPO
1178	Aromatizante gel talco 60g

AROMATIZANTE GEL



Código	TIPO
1179	Aromatizante gel tutti frutti 60g



AROMATIZANTE GEL



Código	TIPO
1180	Aromatizante gel lavanda 60g

AROMATIZANTE SPRAY



Código	TIPO
1176	Aromatizante pump lavender 60ml

AROMATIZANTE SPRAY



Código	TIPO
1173	Aromatizante pump citrus 60ml

AROMATIZANTE SPRAY



Código	TIPO
1174	Aromatizante pump new car 60ml

AROMATIZANTE SPRAY



Código	TIPO
4327	Aromatizante pump vanilla 60ml

AROMATIZANTE SPRAY



Código	TIPO
1175	Aromatizante pump premium 60ml

AROMATIZANTE SPRAY



Código	TIPO
4328	Aromatizante pump sweet 60ml

AROMATIZANTE SPRAY



Código	TIPO
5324	Aromatizante spray carro novo 100ml

AROMATIZANTE SPRAY



Código	TIPO
5325	Aromatizante spray lavanda 100ml



AROMATIZANTE SPRAY



Código 5326 **TIPO** Aromatizante spray marine 100ml

AROMATIZANTE SPRAY



Código 5327 **TIPO** Aromatizante spray tutti frutti 100ml

AROMATIZANTE SPRAY



Código 6575 **TIPO** Aromatizante spray berry 100ml

AROMATIZANTE SPRAY



Código 6576 **TIPO** Aromatizante spray couro 100ml

AROMATIZANTE SPRING



Código 5333 **TIPO** Arom. spray uva 42ML

AROMATIZANTE SPRING



Código 5331 **TIPO** Arom. spray morango 42ML

AROMATIZANTE SPRING



Código 5332 **TIPO** Arom. spray tutti frutti 42ML

AROMATIZANTE SPRAY



Aplicação: Cabine de caminhões e ambientes

Código 3703 **TIPO** Air truck lavanda 500ml

AROMATIZANTE SPRAY



Aplicação: Cabine de caminhões e ambientes

Código 276 **TIPO** Air truck carro novo 500 ml



AROMATIZANTE SPRAY



Aplicação: Cabine de caminhões e ambientes

Código	TIPO
3705	Air truck nitro 500ml

AROMATIZANTE SPRAY



Aplicação: Cabine de caminhões e ambientes

Código	TIPO
3704	Air truck Glandy 530ml

AROMATIZANTE SPRAY



Aplicação: Cabine de caminhões e ambientes

Código	TIPO
6007	Air truck Star 530ml

NEUTRALIZADOR ODORES



Obs: 200ml

Código	TIPO
317	Tira cheiro neutralizador de odores



AROMATIZANTE




Obs: 12 americana 6 carro novo 6 ice black

Código

3841 AROMATIZANTE PINHEIRINHO VANILLA

AROMATIZANTE FOLHA



Código

3641 Folha areon mon american dream

TIPO

AROMATIZANTE FOLHA



Código

3638 Folha areon mon vanilla black

TIPO

AROMATIZANTE FOLHA



Código

3887 Folha areon lux bo voyage

TIPO

AROMATIZANTE FOLHA



Código

3639 Folha areon mon vanilla bubble

TIPO

AROMATIZANTE FOLHA



Código

3640 Folha areon mon vanilla choco

TIPO

AROMATIZANTE FOLHA



Código

3886 Folha areon sport lux gold ouro

TIPO

AROMATIZANTE FOLHA



Código

3888 Folha areon mon double bubble

TIPO

AROMATIZANTE FOLHA



Código

6007 Folha areon premium gold amber

TIPO



AROMATIZANTE FOLHA



Código **TIPO**
6879 Folha areon VIP Black King

AROMATIZANTE FOLHA



Código **TIPO**
6052 Aromatizante petbrilho azul

AROMATIZANTE FOLHA



Código **TIPO**
6053 Aromatizante petbrilho rosa

AROMATIZANTE FOLHA




Código **TIPO**
5329 Aromat.folha Germany

AROMATIZANTE FOLHA




Código **TIPO**
5328 Aromat.folha England

AROMATIZANTE PAINEL




Código **TIPO**
329 Aromatizante painel Marine

AROMATIZANTE PAINEL



Código **TIPO**
3632 Aromatizante painel carro novo

AROMATIZANTE PAINEL



Código **TIPO**
330 Aromatizante painel quebec

AROMATIZANTE FOLHA



Código **TIPO**
3633 Aromatizante painel lavanda



ODORIZADOR AMBIENTE



Obs:(bamboo) 360ml

Código	TIPO
2742	Odorizador amb. Essencia da terra

ODORIZADOR AMBIENTE



Obs:(talco) 360ml

Código	TIPO
1112	Odorizador amb. suave carinho

ODORIZADOR AMBIENTE



Obs:(orquidea) 360ml

Código	TIPO
1113	Odorizador amb. Lady lavanda



TINTA ALTA TEMPERATURA



Obs:600 graus - Aguardar 24h após aplicação.

Código	TIPO
29	Preto fosco alta temp. 400ml

TINTA ALTA TEMPERATURA



Obs:600 graus - Aguardar 24h após aplicação.

Código	TIPO
26	Aluminio alta temp. 400 ml

TINTA ALTA TEMPERATURA



Obs:600 graus - Aguardar 24h após aplicação.

Código	TIPO
4962	Branco fosco alta temp. 400 ml

TINTA USO EM GERAL



Código	TIPO
20	Preto fosco 400ML
25	Preto brilhante 400ML
4390	Preto semi-brilhante 400ML
48	Aluminio 400ML

TINTA USO EM GERAL



Código	TIPO
990	Branco fosco 400ML
110	Branco brilhante 400ML
4389	Branco semi-brilhante 400ML
112	Vermelho 400ML

TINTA USO EM GERAL



Código	TIPO
663	Azul claro 400ML
1865	Azul médio 400ML
269	Azul escuro 400ML
111	Cinza médio 400ML

TINTA USO EM GERAL



Código	TIPO
2202	Marfim 400ML
662	Rosa 400ML
109	Amarelo 400ML
268	Verde escuro 400ML

TINTA USO EM GERAL



Código	TIPO
1042	Marrom 400ML
1131	Violeta 400ML
1130	Prime universal 400ML

TINTA USO EM GERAL



Código	TIPO
484	Verniz 400ML
1864	Verniz artesanato 400ML



TINTA CORES ESPECIAIS



Código	TIPO
2685	Azul bandeira 400ML



Código	TIPO
2686	Amarelo bandeira 400ML



Código	TIPO
2684	Verde bandeira 400ML

TINTAS METÁLICAS



Obs: Deve ser aplicado em **fundo preto** para obter efeito metálico.

Código	TIPO
481	Azul metálico 400ML
482	Verde metálico 400ML
483	Vermelho metálico 400ML
2687	Cobre metálico 400ML

TINTAS METÁLICAS



Obs: Deve ser aplicado em **fundo preto** para obter efeito cromado, dourado ou metálico

Código	TIPO
49	Cromado 400ML
270	Dourado 400ML
248	Grafite metálico 400ML

TINTAS METÁLICAS



Obs: Deve ser aplicado em **fundo preto** para obter efeito prata metálico ou gold metálico.

Código	TIPO
210	Prata metálico 400ML
5611	Rose gold metálico 400ML

TINTA LUMINOSA



Obs: Deve ser aplicado em **fundo branco** para obter efeito luminoso.

Código	TIPO
273	Verde lumin. 400ML
272	Laranja lumin. 400ML

TINTA LUMINOSA



Obs: Deve ser aplicado em **fundo branco** para obter efeito luminoso.

Código	TIPO
325	Amarelo lumin. 400ML
271	Pink luimin. 400ML



TINTA SPRAY AGRÍCOLA



Código	TIPO
1117	Verde Jhon Deere 400ML

TINTA SPRAY AGRÍCOLA



Código	TIPO
1118	Vermelho Massey 400ML

TINTA SPRAY AGRÍCOLA



Código	TIPO
1119	Amarelo NH. 400ML

TINTA SPRAY AGRÍCOLA



Código	TIPO
1115	Azul Ford NH 400ML

TINTA SPRAY AGRÍCOLA




Código	TIPO
1114	Laranja ST 400ML

TINTA SPRAY AGRÍCOLA



Código	TIPO
5992	Laranja MP Kuhn 400ML

TINTA SPRAY AGRÍCOLA



Código	TIPO
5993	Cinza MP Kuhn 400ML

TINTA SPRAY CHASSIS TRUCK CONVERTEDOR FERRUGEM



Código	TIPO
2449	Tinta spray sub grey chassi 400ml



Código	TIPO
4290	Convertedor ferrugem base pintura

Aplicação: Retoque Scania ano 1998 em diante Obs: 500ml



TINTA USO GERAL



Código	TIPO
4910	Preto fosco 350ML
4854	Preto brilhante 350ML
4952	Branco fosco 350ML

TINTA USO GERAL



Código	TIPO
4855	Vermelho 350ML
4853	Branco brilhante 350ML
4856	Verniz automotivo 350ML

TINTA USO GERAL



Código	TIPO
4860	Verde escuro 350ML
4953	Azul escuro 350ML
4861	Amarelo 350ML

TINTAS METÁLICAS



Obs: Deve ser aplicado em fundo preto para obter efeito alumínio, prata ou dourado

Código	TIPO
4857	Alumínio 350ML
4858	Prata 350ML
4859	Dourado 350ML

CORANTE TINTAS



Código	TIPO
5695	Corante para tintas ocre 50ml
5699	Corante para tintas marrom 50ml

CORANTE TINTAS



Código	TIPO
5693	Corante tintas preto 50ml - Tek Bond
5694	Corante tintas vermelho 50ml - Tek Bond
5696	Corante tintas amarelo 50ml - Tek Bond

CORANTE TINTAS



Código	TIPO
5697	Corante tintas azul 50ml - Tek Bond
5698	Corante tintas laranja 50ml - Tek Bond

CORANTE TINTAS



Código	TIPO
5701	Corante tintas verde 50ml - Tek Bond
5702	Corante tintas violeta 50ml - Tek Bond

CORANTE TINTAS



Código	TIPO
6567	Corante para tintas Branco 50ml



REMOVEDOR DE TINTAS



Código	TIPO
632	Removedor tintas acril. Spray 350ml

PISTOLA DE APLICAÇÃO SPRAY



Usado para este modelo de tampa.

Código	TIPO
104	Pistola aplicacao spray

PELÍCULA SPRAY



IMAGEM ILUSTRATIVA

Código	TIPO
1259	Película spray branco 500ml
1260	Película spray preto 500ml

PELÍCULA SPRAY



IMAGEM ILUSTRATIVA

Código	TIPO
1257	Película spray alumínio metálico 500ml
1258	Película spray gráfito metálico 500ml

GÁS DE FOGAREIRO



Código	TIPO
6855	Refil gas butano para macarico fogareiro 400ml



THINNER



Obs: (diluente)

Código	TIPO
2255	THINNER LIMPEZA 900ml

THINNER



Código	TIPO
77	Thinner 5000 900ml Farben

THINNER



Código	TIPO
2257	Thinner Farben 5L

THINNER



Obs: (diluente)

Código	TIPO
1411	THINNER LIMPEZA 5 LTS

THINNER



Código	TIPO
2256	Thinner Farben 18L

THINNER



Obs: (diluente)

Código	TIPO
1121	Thinner limpeza 18 lts

THINNER



Código	TIPO
2585	Thinner Farben198L
78	Thinner thinsol 200 lts

QUEROSENE



Código	TIPO
76	Querosene Durabrax 900ML

QUEROSENE



Código	TIPO
75	Querosene Gol 5L



QUEROSENE



Código	TIPO
2629	Querosene Farben 900ML

AGUARRÁS



Código	TIPO
2676	Aguarrás Farben 900ML

ÁGUA DESMINERALIZADA



Código	TIPO
844	Água desmineralizada 1L

SOLUÇÃO P/BATERIA



marcas: radnac e power bril

Código	TIPO
845	Solução p/bateria 1L

VERNIZ SINTELACK



Código	TIPO
1432	Verniz sintelack brilhante 18L

VERNIZ SINTELACK



Código	TIPO
2703	Verniz sintelack 900ML

VERNIZ SINTELACK



Código	TIPO
1433	Verniz sintelack brilhante 198L

SELADOR UNIVERSAL



Código	TIPO
1430	Selador universal 18L


SELADOR UNIVERSAL



Código	TIPO
1431	Querosene Farben 900ML



PRIMER SINTÉTICO SERALHEIRO EMBORRACHAMENTO PRETO



Código

TIPO

4382 Primer sintético serralheiro cinza 18L

Código

TIPO

2028 Emborrachamento preto 18L



FITA ISOLANTE PRETA



Código	TIPO
10	Fita isolante 19x05M
11	Fita isolante 19x10M
12	Fita isolante 19x20M

FITA ISOLANTE PRETA



Código	TIPO
279	Fita isolante preta 3M 18x05
280	Fita isolante preta 3M 18x10
281	Fita isolante preta 3M 18x20

FITA ISOLANTE PRETA



Código	TIPO
2259	Fita isolante preta Decorlux 18x05
2258	Fita isolante preta Decorlux 18x10
2734	Fita isolante preta Decorlux 18x20

FITA ISOLANTE PRETA



Código	TIPO
2306	Fita isolante preta DNI 19x10M
2737	Fita isolante preta DNI 19x20M

FITA ISOLANTE PRETA



Código	TIPO
5450	Fita isolante preta Isoflex 19x05M
5451	Fita isolante preta Isoflex 19x10M
5452	Fita isolante preta Isoflex 19x20M

FITA ISOLANTE AZUL



Código	TIPO
1368	Fita isolante azul 19x10M

FITA ISOLANTE VERDE



Código	TIPO
1369	Fita isolante verde 19x10M

FITA ISOLANTE VERMELHA



Código	TIPO
1366	Fita isolante vermelha 19x10M

FITA ISOLANTE BRANCA



Código	TIPO
1367	Fita isolante branca 19x10M



FITA ISOLANTE AMARELA



Código	TIPO
3914	Fita isolante 19x10mt amarela

FITA ISOLANTE TECIDO



Obs: Usada em emenda de chicote elétrico

Código	TIPO
570	Fita isolante tecido preto 19x10M
3627	Fita isolante tecido preto 19x20M

FITA ISOLANTE CHICOTE



Código	TIPO
2601	Fita isol. s/cola p/chicote preta 13x30

FITA ISOLANTE AUTOFUSÃO



Código	TIPO
262	Fita isolante autofusão 18x10M
2666	Fita isolante autofusão 18x02M

FITA MULTIUSO SILVER TAPE



Código	TIPO
4774	Fita multiuso silver tape 45x05M

FITA PVC



Código	TIPO
2785	Fita pvc 10M

FITA ALUMINIZADA



Código	TIPO
89	Fita aluminizada 48x50M



FITA DUPLA FACE

UNIPEGA



Código	TIPO
173	Fita dupla face vst 12x2MT

FITA DUPLA FACE



Código	TIPO
879	Fita dupla face acrílica 09x20M
1020	Fita dupla face acrílica 12x05M

FITA DUPLA FACE



Código	TIPO
21	Fita dupla face acrílica 12x20M
100	Fita dupla face acrílica 19x20M

FITA DUPLA FACE



Código	TIPO
277	Fita dupla face acrílica 3M 12x20M
3173	Fita dupla face acrílica 3M 19x20M

FITA ZEBRADA



Código	TIPO
4214	Fita zebra de advertência 48x100

FITA AUTOMOTIVA



Aplicação: uso permanente em frisos laterais

Código	TIPO
278	Fita dupla face cinza 3M 12x10M
1834	Fita dupla face cinza 3M 12x20M

FITA VEDA ROSCA



Código	TIPO
215	Fita veda rosca 12x10M
216	Fita veda rosca 18x10M
217	Fita veda rosca 18x25M
5317	Fita veda rosca 18x50M

FITA VEDA ROSCA



Código	TIPO
6966	Fita veda rosca 12x10 Firmex
6964	Fita veda rosca 18x10 Firmex
6965	Fita veda rosca 18x25 Firmex
6964	Fita veda rosca 18x50 Firmex

SOLUÇÃO DESENGRAXANTE



Código	TIPO
656	Solução desengraxante 900ML



FITA TELADA



Código	TIPO
583	Fita telada waltape 18x90M

FITA CREPE



Código	TIPO
440	Fita crepe 18x50M
1435	Fita crepe 24x50M
441	Fita crepe 48x50

FITA CREPE



Código	TIPO
6778	Fita crepe uso geral 24mmx50m

FITA CREPE AUTO



Código	TIPO
2044	Fita crepe automotiva 19x50M

FITA CREPE AUTO



Código	TIPO
2896	Fita crepe automotiva amarela 18x40M

FITA EMBALAGEM



Código	TIPO
5414	Fita embalagem transp.45x45MM

FITA EMBALAGEM



Código	TIPO
172	Fita embalagem transp. 45x45MM

FITA EMBALAGEM



Código	TIPO
6867	Fita adesiva embal. transp. 45x100

FITA ADESIVA



Aplicação: usado p/ fixar rebite de lona freio

Código	TIPO
2059	Fita adesiva transp. 12x65MM



SUPORE FITA LACRADORA



Código	TIPO
1162	Suporte fita adesiva lacradora

ANEL VEDAÇÃO



Código	TIPO
2328	Anel vedação sanitário

ANEL VEDAÇÃO C/ GUIA



Código	TIPO
250	Anel vedação sanitário c/ guia



PLÁSTICO P/ BANCO



Código	TIPO
1157	Plástico p/ banco 80CM x 5KG

SACOLA PLÁSTICA CINZA



Código	TIPO
2652	Sacola plástica reforçada cinza 30x40
2653	Sacola plástica reforçada cinza 40x50
2654	Sacola plástica reforçada cinza 50x60
2655	Sacola plástica reforçada cinza 60x80

ROLO SACO LIXO



Código	TIPO
6045	Saco de lixo reforçado 30lt
6046	Saco de lixo reforçado 50lt
7368	Saco de lixo reforçado 100lt

FILME STRETCH BOBINA



Código	TIPO
4002	Bobina 50CM x 25 micras 200MT

FILME P/ VOLANTES



Código	TIPO
1184	Stretch 10CM c/ suporte



PAPEL MASCARAMENTO



Obs. Semi-Crafet


Código	TIPO
1158	Papel masc. 45cm (aprox. 1.880KG)
1159	Papel masc. 90cm (aprox. 2.400KG)

PAPEL VELOMOID




Código	TIPO
825	Velomoid junta fino 0,4MM
381	Velomoid junta médio 0,8MM
383	Velomoid junta grande 1,6MM
4010	Velomoid junta extra grosso 2,4mm

MANTA BORRACHA MOEDA



Código	TIPO
1169	Manta borracha moeda 80CM

MANTA BORRACHA LISA



Código	TIPO
1183	Manta borracha lisa 5,5 x 50CM
1170	Manta borracha lisa 5,5 x 60CM
1171	Manta borracha lisa 5,5 x 70CM
1172	Manta borracha lisa 5,5 x 80CM
7068	Manta borracha lisa 5,5 x 1MT

SACO DE RÁFIA MULTIUSO



Obs: capacidade máxima 60 kg

Código	TIPO
6054	Saco de Ráfia multiuso 60x90cm



ADESIVO PLÁSTICO PVC



Código	
591	Adesivo plástico PVC rígido 17G
592	Adesivo plástico PVC rígido 75G

ADESIVO PLÁSTICO PVC



Código	
593	Adesivo plástico PVC rígido c/ pincel 175G

ADESIVO PLÁSTICO PVC



Código	
6960	Adesivo pvc rigido frasco 175g c/ pincel Firmex

COLA MADEIRA



Aplicação: madeira

Código	
5541	Cola de madeira 100G

COLA BRANCA



Aplicação: madeira

Código	
475	Cola branca Extra 500G
474	Cola branca Extra 1KG

COLA BRANCA



Aplicação: madeira

Código	
6962	Cola branca extra frasco 500g firmex
6963	Cola branca extra frasco 1KG firmex

COLA BRANCA



Aplicação: madeira

Código	
1468	Cola branca Extra 50KG

FITA ALUMINIZADA



Código	
650	Fita aluminizada asfáltica 10cm x 10mts
652	Fita aluminizada asfáltica 20cm x 10mts
3560	Fita aluminizada asfáltica 30cm x 10mts


FITA ALUMINIZADA



Código	
6200	Fita asfáltica terra 10cm x 10mts
6201	Fita asfáltica terra 20cm x 10mts



MANTA TÉRMICA



Código

4375 Manta térmica dupla face 1,20x41,66M

PIXE ASFÁLTICO OXIDADO




Código

3706 Pixe asfáltico oxidado saco 20KG



LIXA D' ÁGUA


3M



Código	
1886	Lixa d'agua G-80 3M
1096	Lixa d'agua G-100 3M
1883	Lixa d'agua G-120 3M
1884	Lixa d'agua G-150 3M

LIXA D' ÁGUA


3M



Código	
1885	Lixa d'agua G-180 3M
384	Lixa d'agua G-220 3M
2624	Lixa d'agua G-240 3M
2625	Lixa d'agua G-280 3M

LIXA D' ÁGUA


3M



Código	
478	Lixa d'agua G-320 3M
2626	Lixa d'agua G-360 3M
479	Lixa d'agua G-400 3M
2260	Lixa d'agua G-600 3M

LIXA FERRO

3M



Código	
385	Lixa ferro pano G-36 3M
44	Lixa ferro pano G-40 3M
2251	Lixa ferro pano G-60 3M
904	Lixa ferro pano G-80 3M
477	Lixa ferro pano G-100 3M

LIXA MASSA PAREDE

3M



Código	
1441	Lixa massa parede G-60 3M
1847	Lixa massa parede G-80 3M
1442	Lixa massa parede G-100 3M
1443	Lixa massa parede G-100 3M

LIXA MASSA PAREDE

3M



Código	
1444	Lixa massa parede G-150 3M
1445	Lixa massa parede G-180 3M
1446	Lixa massa parede G-220 3M

DISCO LIXA

3M



Código	
2648	Disco lixa 7" P-016 3M
2649	Disco lixa 7" P-024 3M
1382	Disco lixa 7" P-036 3M

DISCO LIXA

3M



Código	
1383	Disco lixa 7" P-060 3M
1386	Disco lixa 7" P-080 3M
1387	Disco lixa 7" P-100 3M

DISCO LIXA

3M



Código	
2252	Disco lixa 7" P-120 3M



LIXA SECO

3M



Código

1923	Lixa seco 80 3M
1924	Lixa seco 120 3M
1925	Lixa seco 220 3M

LIXA SECO

3M



Código

1926	Lixa seco 320 3M
1927	Lixa seco 400 3M

LIXA POLIMENTO

3M



Código

2253	Lixa polimento 1200 3M
1447	Lixa polimento 1500 3M
1449	Lixa polimento 2000 3M

LIXA D' AGUA



Código

3080	Lixa d' água GR-80 Tatu
3081	Lixa d' água GR-100 Tatu
3082	Lixa d' água GR-120 Tatu
3083	Lixa d' água GR-150 Tatu

LIXA D' AGUA



Código

3084	Lixa d' água GR-180 Tatu
3085	Lixa d' água GR-220 Tatu
3086	Lixa d' água GR-280 Tatu
3087	Lixa d' água GR-320 Tatu

LIXA D' AGUA



Código

3088	Lixa d' água GR-400 Tatu
3593	Lixa d' água GR-600 Tatu
3594	Lixa d' água GR-1200 Tatu

LIXA FERRO



Código

3089	Lixa d' ferro GR-36 Tatu
3090	Lixa d' ferro GR-50 Tatu
3091	Lixa d' ferro GR-60 Tatu
3092	Lixa d' ferro GR-80 Tatu
4119	Lixa d' ferro GR-100 Tatu

LIXA MASSA PAREDE



Código

3093	Lixa massa parede GR-50 Tatu
3094	Lixa massa parede GR-60 Tatu
4374	Lixa massa parede GR-80 Tatu
3095	Lixa massa parede GR-100 Tatu
3096	Lixa massa parede GR-120 Tatu

LIXA MASSA PAREDE



Código

3097	Lixa massa parede GR-150 Tatu
3098	Lixa massa parede GR-180 Tatu
3099	Lixa massa parede GR-220 Tatu



ROLO LIXA RESISTENTE TRIONITE



LIXAS DE 12cm x 45mt

Código	Tipo
5642	Rolo lixa tatu 12cm x 45mt grao 036
5643	Rolo lixa tatu 12cm x 45mt grao 060
5644	Rolo lixa tatu 12cm x 45mt grao 080
5645	Rolo lixa tatu 12cm x 45mt grao 100
5646	Rolo lixa tatu 12cm x 45mt grao 120

ROLO LIXA RESISTENTE TRIONITE



LIXAS DE 15cm x 45mt

Código	Tipo
5647	Rolo lixa tatu 15cm x 45mt grao 036
5648	Rolo lixa tatu 15cm x 45mt grao 060
5649	Rolo lixa tatu 15cm x 45mt grao 080
5650	Rolo lixa tatu 15cm x 45mt grao 100
5651	Rolo lixa tatu 15cm x 45mt grao 120

DISCO LIXA



Código	Tipo
6376	Disco lixa 4.1/2 GR-16
3581	Disco Lixa 4.1/2 GR-24
3582	Disco Lixa 4.1/2 GR-36
3583	Disco Lixa 4.1/2 GR-50

DISCO LIXA



Código	Tipo
3584	Disco Lixa 4.1/2 GR-60
3585	Disco Lixa 4.1/2 GR-80
3586	Disco Lixa 4.1/2 GR-100

DISCO LIXA



Código	Tipo
3587	Disco Lixa 7" GR-40
3588	Disco Lixa 7" GR-50
3589	Disco Lixa 7" GR-60
3590	Disco Lixa 7" GR-80

DISCO LIXA



Código	Tipo
3591	Disco Lixa 7" GR-100
3592	Disco Lixa 7" GR-120

GESSO RÁPIDO



Obs: Usado para pequenos reparos


Código	Tipo
6041	Gesso rápido para reparo 1kg
6042	Gesso rápido para reparo 5kg

PEDRA AFIAR FACAS



Código	Tipo
3121	Pedra de afiar facas dupla face 150MM

ESPONJA AÇO FIBRAÇO



Código	Tipo
1448	Espunja de aço fibraço prof. 87x125MM



ROLO ADESIVO



Código

2895 Rolo adesivo tira pêlos **tekbond**

FELTRO MARROM

3M



Obs: Usar em móveis pesados.

Código

2900 Feltro marrom quadrado G **pct c/ 12un**

FELTRO MARROM

3M




Obs: Usar em móveis leves.

Código

2898 Feltro marrom quadrado G **pct c/ 4un**

FELTRO MARROM

3M



Código

2899 Feltro marrom redondo G **pct c/ 4un**

ANTI-IMPACTO

3M



Código

2901 Anti-impacto redondo G **pct c/ 16un**



MASSA PLÁSTICA CINZA



Código

649 Massa plástica CINZA 1kg

MASSA PLÁSTICA CINZA



Código

648 Massa plástica CINZA 400kg

MASSA PLÁSTICA CINZA



Código

2083 Massa plástica BRANCA 1kg

MASSA PLÁSTICA CINZA



Código

3649 Massa plástica BRANCA 400kg

MASSA PLÁSTICA CINZA



Código

3650 Massa plástica PRETA 1kg

RESINA FIBRA DE VIDRO



Código

746 Resina p/ fibra vidro 900g Brascola

MANTA FIBRA DE VIDRO



Código

4111 Manta fibra de vidro 250G

744 Manta fibra de vidro 320G

745 Manta fibra de vidro 500G

CATALIZADOR



Código

654 Catalizador p/ massa plástica 9G

ESPUMA EXPANSIVA



Código

102 Espuma expansiva 500ML

CATÁLOGO
EPIs



Luvas, Óculos de Proteção,
Protetor Auricular, Mascaras de
Solda, Coturnos, Botinas de Segurança
Aventais, Mascaras de Proteção, Outros...



ÓCULOS SIMPLES PROTEÇÃO



Código	TIPO
209	Óculos proteção simples preto
543	Óculos proteção simples Transparente
678	Óculos proteção simples Amarelo

ÓCULOS C/ ABA PROTEÇÃO



Código	TIPO
4213	Óculos prot. c/ aba lat. Transparente
4093	Óculos prot. c/ aba lat. fumê

ÓCULOS ESPOTIVO PROTEÇÃO



Código	TIPO
544	Óculos esportivo Preto
545	Óculos esportivo Transparente
211	Óculos esportivo Amarelo

ÓCULOS ESPOTIVO PROTEÇÃO CICLISTA



Código	TIPO
4543	Oculos prot. fumê tipo ciclista

ÓCULOS PROTEÇÃO



Código	TIPO
265	Óculos proteção antiembaçante



PROTETOR AURICULAR



3M



PROTETOR AURICULAR



Código	TIPO
2897	Tipo silicone verde 3M

Código	TIPO
546	Tipo silicone laranja

PROTETOR AURICULAR



Código	TIPO
1939	Protetor auricular concha pvc

PROTETOR AURICULAR



Código	TIPO
7096	Abafador concha azul spa3



MÁSCARA PROTEÇÃO SOLDA



Código	TIPO
4101	Máscara proteção solda autoescurecimento

LENTE MÁSCARA SOLDA



Código	TIPO
4800	Lente retangular p/ máscara solda nº10
4801	Lente retangular p/ máscara solda nº12

LENTE MÁSCARA SOLDA



Código	TIPO
5775	Lente retang. P/masc. Solda transparente

LENTE MÁSCARA SOLDA



Código	TIPO
5773	Lente redondo escuro n4
5774	Lente redondo escuro n6



BOTINA SEGURANÇA



BOTINA SEGURANÇA



Código	TIPO
5107	Botina seg. Preta pvc fortline n°38
5108	Botina seg. Preta pvc fortline n°39
5109	Botina seg. Preta pvc fortline n°40

Código	TIPO
5110	Botina seg. Preta pvc fortline n°41
5111	Botina seg. Preta pvc fortline n°42
5112	Botina seg. Preta pvc fortline n°43
5113	Botina seg. Preta pvc fortline n°44

BOTINA SEGURANÇA



BOTINA SEGURANÇA



BOTINA SEGURANÇA



Código	TIPO
1048	Botina seg. Preta c/ bico pvc n-34 cartom
758	Botina seg. Preta c/ bico pvc n-35 cartom
759	Botina seg. Preta c/ bico pvc n-36 cartom
760	Botina seg. Preta c/ bico pvc n-37 cartom

Código	TIPO
761	Botina seg. Preta c/ bico pvc n-38 cartom
762	Botina seg. Preta c/ bico pvc n-39 cartom
763	Botina seg. Preta c/ bico pvc n-40 cartom
764	Botina seg. Preta c/ bico pvc n-41 cartom

Código	TIPO
765	Botina seg. Preta c/ bico pvc n-42 cartom
766	Botina seg. Preta c/ bico pvc n-43 cartom
767	Botina seg. Preta c/ bico pvc n-44 cartom
1933	Botina seg. Preta c/ bico pvc n-45 cartom

BOTINA SEGURANÇA



COTURNO SEGURANÇA



COTURNO SEGURANÇA



Código	TIPO
2669	Botina seg. Preta c/ bico pvc n-46 cartom

Código	TIPO
5653	Coturno seg. Cafe c/ bico pvc n-35
3078	Coturno seg. Cafe c/ bico pvc n-36
2937	Coturno seg. Cafe c/ bico pvc n-38
2939	Coturno seg. Cafe c/ bico pvc n-40

Código	TIPO
3079	Coturno seg. Cafe c/ bico pvc n-37 nubuck
2938	Coturno seg. Cafe c/ bico pvc n-39 nubuck
2940	Coturno seg. Cafe c/ bico pvc n-41 nubuck
2941	Coturno seg. Cafe c/ bico pvc n-42 nubuck



COTURNO SEGURANÇA



Código	TIPO
2942	Coturno seg. Cafe c/ bico pvc n-43 nubuck
2943	Coturno seg. Cafe c/ bico pvc n-44 nubuck

PERNEIRA DE SEGURANÇA



Código	TIPO
6096	Perneira de segurança 3 talas c/ velcro



AVENTAL



Código	TIPO
201	Raspa 90CM
1846	Raspa 120CM

LUVA RASPA



Código	TIPO
199	Raspa Curta 07 CM

LUVA RASPA



Código	TIPO
213	Raspa Média 15 CM

LUVA RASPA



Código	TIPO
359	Raspa Longa 20 CM
1405	Raspa Longa 30 CM

LUVA TRICOTADA



Código	TIPO
2	Tecido pigmentada branca

LUVA TRICOTADA



Código	TIPO
212	Tecido pigmentada preta

LUVA VAQUETA



Código	TIPO
200	Vaqueta

LUVA PU



Código	TIPO
3842	Proteção PU Emborracha Tam. P nº 7
266	Proteção PU Emborracha Tam. M nº 8
1164	Proteção PU Emborrachada Tam. G nº 9
882	Proteção PU Emborrachada Tam. GG nº 10

LUVA TECIDO TRICOTADA



Código	TIPO
7226	LUVA TECIDO TRICOTADA MESCLADA



LUVA LIMPEZA



Código	
2568	Luva Latex Proteção Tamanho P
679	Luva Latex Proteção Tamanho M
680	Luva Latex Proteção Tamanho G

LUVA QUÍMICO



Código	
681	Luva Nitrílica Tam. M
682	Luva Nitrílica Tam. G

LUVA AGROTOXICOS



Código	
4688	Luva super Latex Tam. M
4689	Luva super Latex Tam. G

LUVA RUBBER



Código	
2026	Luva Rubber reforçada tam. único

CINTO PROTETOR LOMBAR



Código	
1406	Cinto protetor lombar PP
1407	Cinto protetor lombar P
1408	Cinto protetor lombar M

CINTO PROTETOR LOMBAR



Código	
1409	Cinto protetor lombar G
1410	Cinto protetor lombar GG
43	Cinto protetor lombar GGG

AVENTAL PVC



Código	
2073	Avental PVC branco 1,20M

AVENTAL Kp400 REFORÇADO



Atenção: C.A 21208

Código	
2153	Avental Kp400 amarelo 120M

AVENTAL Kp400 REFORÇADO



Atenção: C.A 36254

Código	
2152	Capa chuva PVC amarelo G c/ capuz



CAPA CHUVA Kp400



Atenção: C.A 21032

Código
2154 Capa chuva reforçada Kp400 c/ capuz

CAPA CHUVA REFORÇADA



Código
5484 Capa chuva reforçada tam. P plus
5485 Capa chuva reforçada tam. M plus
5486 Capa chuva reforçada tam. G plus

CAPA CHUVA REFORÇADA



Código
5487 Capa chuva reforçada tam. GG plus
5488 Capa chuva reforçada tam. EGG plus

CAPA CHUVA REFORÇADA



Código
5489 Capa chuva reforçada nylon tam. P fem.
5490 Capa chuva reforçada nylon tam. M fem.



CAPA CHUVA REFORÇADA



Código
6231 Capa descartavel transparente
6232 Capa polietileno transparente

POLAINA P/ PÉS



Código
5493 Polaina p/ pés c/ solado M
5494 Polaina p/ pés c/ solado G

MANGA PROTEÇÃO C/ DEDO



Código
5491 Manga proteção M c/ dedo (manguito)
5492 Manga proteção G c/ dedo (manguito)



MACACÃO SANEAMENTO



Atenção: C.A 25103

Código

2148 Macacão saneamento c/ bota e luva

MÁSCARA FACIAL



Atenção: C.A 36729

Código

2151 Máscara facial 2 filtros

MÁSCARA SEMI-FACIAL



Atenção: C.A 34776

Código

2150 Máscara semi-facial 1 filtro

MÁSCARA SEMI-FACIAL



Atenção: C.A 39427

Código

2150 Mascara semi facial p/01 filtro

MÁSCARA SEMI-FACIAL



Atenção: C.A 10.463

Código

2074 Mascara semi facial c/02 filtros

FILTRO MÁSCARA



Aplicação: Vapores orgânicos e pesticidas.

Código

2072 Filtro p/ máscara M6000 A2R

FILTRO MÁSCARA



Aplicação: Vapores orgânicos e gases ácidos.

Código

2149 Filtro p/ máscara

MÁSCARA DESCARTÁVEL



Código

1940 Semi facila PFF1 sem válvula

1941 Semi facila PFF1 com válvula

MÁSCARA DESCARTÁVEL




Código

1942 Semi facila PFF2 sem válvula

1943 Semi facila PFF2 com válvula

CATÁLOGO
FIXAÇÃO



Bucha de parede, Parafusos,
Dobradiças, Roldanas, Fechos,
Porcas, Outros...



BUCHA PARA PAREDE



BUCHA PARA PAREDE



Código	
2172	Sem anel N° 5
219	Sem anel N° 6
2336	Sem anel N° 7
220	Sem anel N° 8
221	Sem anel N° 10
222	Sem anel N° 12

Código	
488	Com anel N° 6
2335	Com anel N° 7
223	Com anel N° 8
224	Com anel N° 10
225	Com anel N° 12

BUCHA MULTI-USO



Código	
3438	Bucha multi-uso esso nº 06
3439	Bucha multi-uso esso nº 08
3440	Bucha multi-uso esso nº 10
3441	Bucha multi-uso esso nº 12

BUCHA GESSO



Código	
485	Bucha gesso 12M espessura Drywall nº 01
486	Bucha gesso 20M espessura Drywall nº 02
487	Bucha gesso 26M espessura Drywall nº 03

CHUMBADOR C/PRISIONEIRO



Obs: Diâmetro do furo 3/8 ou 10mm

Código	
5618	Chumbador c/ prisioneiro 1/4x65



CHUMBADOR C/PRISIONEIRO



Obs: Diâmetro do furo 1/2 ou 13mm

Código	
5619	Chumbador com prisioneiro 5/16x75
5617	Chumbador com prisioneiro 5/16x100



CHUMBADOR C/PRISIONEIRO



Obs: Diâmetro do furo 9/16 ou 14mm

Código

5620 Chumbador com prisioneiro 3/8x80

5621 Chumbador com prisioneiro 3/8x110

CHUMBADOR C/PARAFUSO



Obs: Diâmetro do furo 3/8 ou 10mm

Código

5622 Chumbador com parafuso 1/4x2

5623 Chumbador com parafuso 1/4x3

CHUMBADOR C/PARAFUSO



Obs: Diâmetro do furo 1/2 ou 13mm

Código

5624 Chumbador com parafuso 5/16x2.1/4

5625 Chumbador com parafuso 5/16x3.1/4

CHUMBADOR C/PARAFUSO



Obs: Diâmetro do furo 9/16 ou 14mm

Código

5626 Chumbador com parafuso 3/8x2.1/2

5627 Chumbador com parafuso 3/8x3.1/2

CHUMBADOR C/PARAFUSO



Obs: Diâmetro do furo 3/4 ou 19mm

Código

5628 Chumbador com parafuso 1/2x3

5629 Chumbador com parafuso 1/2x4.1/2



BROCA CONCRETO



BROCA CONCRETO



Código

2870 Broca aço concreto M06 ou 15/64
3683 Broca aço concreto M07 ou 9/32

Código

2869 Broca aço concreto M08 ou 5/16
2872 Broca aço concreto M10 ou 3/8
2875 Broca aço concreto M12 ou 15/32

BROCA MARTELETE



BROCA MARTELETE



Código

2372 Broca Mart. SDS curta M5x110
2927 Broca Mart. SDS curta M6x110
2373 Broca Mart. SDS longa M6x210
3684 Broca Mart. SDS curta M7x110
3685 Broca Mart. SDS longa M7x210

Código

2374 Broca Mart. SDS curta M8x110
2375 Broca Mart. SDS longa M8x210
2376 Broca Mart. SDS curta M10x110
2377 Broca Mart. SDS longa M10x210

BROCA MARTELETE



BROCA MULTIMATERIAIS



Código

2926 Broca Mart. SDS longa M10x300
2378 Broca Mart. SDS curta M12x110
2379 Broca Mart. SDS longa M12x210

Código

6089 Broca multim teriais M06
6090 Broca multim teriais M08
6091 Broca multim teriais M10
6092 Broca multim teriais M12



PARAFUSO CHIP-FIX



PARAFUSO CHIP-FIX



Código

3545	Parafuso chip-fix 3,0x10
3546	Parafuso chip-fix 3,0x12
1965	Parafuso chip-fix 3,0x16
3547	Parafuso chip-fix 3,0x20
2053	Parafuso chip-fix 3,0x25
3548	Parafuso chip-fix 3,0x30
3549	Parafuso chip-fix 3,5x12
1966	Parafuso chip-fix 3,5x16

Código

2580	Parafuso chip-fix 3,5x20
1967	Parafuso chip-fix 3,5x25
3550	Parafuso chip-fix 3,5x30
1968	Parafuso chip-fix 3,5x35
1969	Parafuso chip-fix 3,5x40
1870	Parafuso chip-fix 4,0x16
1018	Parafuso chip-fix 4,0x20
3551	Parafuso chip-fix 4,0x22

PARAFUSO CHIP-FIX



PARAFUSO CHIP-FIX



PARAFUSO CHIP-FIX



Código

2037	Parafuso chip-fix 4,0x25
2036	Parafuso chip-fix 4,0x30
1970	Parafuso chip-fix 4,0x35
1971	Parafuso chip-fix 4,0x40
1123	Parafuso chip-fix 4,0x45
768	Parafuso chip-fix 4,0x50
3552	Parafuso chip-fix 4,5x16
3553	Parafuso chip-fix 4,5x20

Código

3554	Parafuso chip-fix 4,5x22
4387	Parafuso chip-fix 4,5x25
3555	Parafuso chip-fix 4,5x30
2250	Parafuso chip-fix 4,5x35
1136	Parafuso chip-fix 4,5x40
1869	Parafuso chip-fix 4,5x45
1135	Parafuso chip-fix 4,5x50
3556	Parafuso chip-fix 5,0x25

Código

3557	Parafuso chip-fix 5,0x30
3558	Parafuso chip-fix 5,0x35
1972	Parafuso chip-fix 5,0x40
769	Parafuso chip-fix 5,0x45
770	Parafuso chip-fix 5,0x50
1973	Parafuso chip-fix 5,0x60
1987	Parafuso chip-fix 5,0x70
757	Parafuso chip-fix 6,0x30

PARAFUSO CHIP-FIX



PARAFUSO CHIP-FIX



Código

3967	Parafuso chip-fix 6,0x40
1125	Parafuso chip-fix 6,0x50
1986	Parafuso chip-fix 6,0x60
1974	Parafuso chip-fix 6,0x70

Código

4125	Parafuso chip-fix 6,0x80
4237	Parafuso chip-fix 6,0x90
4126	Parafuso chip-fix 6,0x100



PARAFUSO CHIP-FIX FLANG.



PARAFUSO CHIP-FIX



Código

3630 Parafuso chip-fix 4,0x40 Flangeado

4538 Parafuso chip-fix 4,0x45 flangeado

3631 Parafuso chip-fix 4,0x50 flangeado

3616 Parafuso chip-fix 4,5x40 flangeado

4021 Parafuso chip-fix 4,5x45 flangeado

Código

4541 Parafuso chip-fix 4,5x50 flangeado

2587 Parafuso chip-fix 5,0x40 flangeado

2586 Parafuso chip-fix 5,0x45 flangeado

3701 Parafuso chip-fix 5,0x50 flangeado

3617 Parafuso chip-fix 6,0x50 flangeado



DOBRADIÇAS ZINCADAS



Código

169 Chapa 1,5 MM zincada 2"
2331 Chapa 1,5 MM zincada 2.1/2"



Código


901 Chapa 1,5 MM zincada 3"
1686 Chapa 1,5 MM zincada 3.1/2"



Código

2330 Chapa 1,5 MM zincada 4"

KIT DOBRADIÇAS



Código

3500 Kit dobradiça 2" zinc cart 3pc + 12 parafusos
3501 Kit dobradiça 2.1/2 zinc cart 3pc + 18 parafusos
3531 Kit dobradiça 3" zinc cart 3pc + 18 parafusos
64 Kit dobradiça 3.1/2 zinc cart 3pc + 18 parafusos
1978 Kit dobradiça 4" zinc cart 3pc + 24 parafusos

DOBRADIÇA LEME



Código

7354 Dobradiça leme 6" ferro zincado

PUXADOR DE GAVETA



Código

4927 Puxador de gaveta 96mm prata fosco
7385 Kit puxadores 02pcs

DOBRADIÇA MÓVEIS



Código

3806 Dobradiça móveis 2"


DOBRADIÇA



Código

3805 Dobradiça móveis 2.1/2"

ARMARIO BANHEIRO



Código

7241 Armario para banheiro 35x30x9 cm



FECHO C/ ROLETE



FECHO S/ ROLETE



Código

3803 Fecho com rolete fixo e regulável

Código

3804 Fecho sem rolete fixo e regulável

FECHO RETO



Código

3807 Fecho armário reto

CANTONEIRA ZA



Código

3812 Cantoneira C3 x L3,3

CANTONEIRA ZA



Código

3809 Cantoneira C1,7 x L1,6

CANTONEIRA ZA



Código

3810 Cantoneira C1,9 x L1,3

DOBRADIÇA ARTESANATO



Cod. 3811


Cod. 3808

Código

3811 Dobradiça artesanato 3/4 x 9/16

3808 Dobradiça artesanato 1x 3/4

SUPORTE TRIANGULO



Código


3307 Suporte triang. Quadros nr 01

3308 Suporte triang. Quadros nr 02

3309 Suporte triang. Quadros nr 03



TRINCO CHATO LEVE



Obs: Aplicação em madeiras

Código

- 4516 Trinco chato leve 2" bicromatiado
- 4517 Trinco chato leve 3" bicromatiado
- 4518 Trinco chato leve 4" bicromatiado

TARJETA FERRO



Código

- 4784 Tarjeta ferro 1,5"
- 4785 Tarjeta ferro 2"
- 4786 Tarjeta ferro 2,5"
- 4787 Tarjeta ferro 3"

PORTA CADEADO FERRO



Código

- 4783 Porta cadeado ferro 2"
- 4780 Porta cadeado ferro 2,5"
- 4781 Porta cadeado ferro 3,5"
- 4782 Porta cadeado ferro 5"

GANCHO REDE EMBUTIR



Código

- 4778 Gancho p/ rede de embutir

GANCHO REDE PARAF.



Código

- 5607 Gancho p/ rede de parafusar preto

GANCHO REDE PARAF.



Código

- 5608 Gancho p/ rede de parafusar antique


GANCHO REDE PARAF.



Código

- 4779 Gancho p/ rede de parafusar

KIT GANCHOS DE REDE




Acompanha 8 paraf 5,0x50
8 bucha c/anel 8mm
2 ganchos de rede

Código

- 5610 Kit ganchos de rede c/paraf. Bucha

FECHO PAPAGAIO



Código

- 5636 Fecho papagaio c/pino madeira zb



DOBRADIÇAS POLIDAS SERRALHEIRO



Cod: 900

Cod. 2329 = 3"

Código

900 Dobradiça polida 2.1/2

2329 Dobradiça polida 3"

DOBRADIÇAS POLIDAS SERRALHEIRO



Cod: 170 = 3.1/2"

Cod: 171 = 4"

Código

170 Dobradiça polida 3.1/2 chapa 1,5

171 Dobradiça polida 4" chapa 1,5

DOBRADIÇAS REFORÇADAS SERRALHEIRO



Obs: chapa 2,50


Código

1231 Dobradiça polida reforçada 3.1/2x3"

5244 Dobradiça polida reforçada 3"

1230 Dobradiça polida reforçada 4"x3"

FECHADURA ESTREIRA



Obs: Serralheiro 20x53 soprano

Código

6147 Fechadura estreita ext. Cromado

FECHADURA P/ GAVETA



Código

7235 Fechadura 0861 p/ gaveta 22mm níquel

7236 Fechadura 2861 p/ gaveta 31mm níquel

FECHADURA SOBREPOR



Código

6148 Fechadura sobrepor preto soprano

DOBRADIÇAS QUADRADA




Obs: 12cm comp. X 6cm largura chapa 3,00

Código

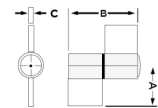
234 Dobradiça quadrada nº0 par



GONZO C/ ABA



CÓDIGO	REF	A	B	C	ACAB.
5099	0	32	35	1/8	BIC.
5603	1	39	40	1/8	BIC.
5604	2	39	54	3/16	BIC.
5605	3	39	67	1/4	BIC.
5606	4	39	80	1/4	BIC.



Código

5099 Gonzo com aba nº0 bic.

5603 Gonzo com aba nº1 bic.

5604 Gonzo com aba nº2 bic.

5605 Gonzo com aba nº3 bic.

5606 Gonzo com aba nº4 bic.



GONZO TORNEADO



GONZO DE CHAPA COM ABA					
CÓDIGO	REF	A	B	C	ALCA
5599	3/8"	12	14,1	17	POLIDO
5600	1/2"	17	18,7	23,5	POLIDO
5601	5/8"	18	22	28	POLIDO
5602	3/4"	23	25	33,5	POLIDO

GONZO TORNEADO



GONZO TORNEADO						
CÓDIGO	REF	A	B	C	E	ALCA
5595	3/8"	9,52	8	14	25	POLIDO
5596	1/2"	12,7	8	26	26	POLIDO
5597	5/8"	15,88	9	28	28	POLIDO
5598	3/4"	19,05	11	44	33	POLIDO

FECHO PAPAGAIO




Código	Descrição
73	Fecho papagaio p/ portão

TRAVA PORTA FERRO



Código	Descrição
4788	Trava p/ porta ferro

TRINCO CHATO REFORÇ.



Obs: Aplicação para soldar

Código	Descrição
4515	Trinco chato reforçado 2" bicromatado
4519	Trinco chato reforçado 3" bicromatado
4520	Trinco chato reforçado 4" bicromatado

CADEADO LATÃO



Código	Descrição
3905	Cadeado latão 20mm c/ duas chaves
5277	Cadeado latão 25mm c/ duas chaves
5278	Cadeado latão 32mm c/ três chaves
86	Cadeado latão 38mm c/ três chaves

CADEADO LATÃO



Código	Descrição
1618	Cadeado latão 50mm c/ dua chaves

PORTA ELETRODO



Código	Descrição
4817	Porta eletrodo 500 Amp



ELETRODO SERRALHEIRO



MAGMA

Código

4331 Eletrodo serralheiro 60x13x2,50mm

4332 Eletrodo serralheiro 60x13x3,25mm



ELETRODO SERRALHEIRO



MAGMA

Código

4911 Eletrodo cromo níquel amarelo 2,50mm

4912 Eletrodo cromo níquel amarelo 3,25mm

ELETRODO FERRO FUNDIDO



MAGMA

Código

5435 Eletrodo ferro fundido limavel 3,25

ELETRODO CARVÃO GRAFITE



Código

6322 Eletrodo de carvão grafite 1/4 x 305mm

SOLDA EM VERGAS



Código

6868 Solda 50x50 em Vergas

VARETA SOLDA



Código

6375 Vareta solda oxi/acetileno R45 2,40mm x 1MT

ARAME SOLDA



Código

6373 Arame solda MIG er70s-6 1,20mm

6374 Arame solda MIG er70s-6 0,80mm



MÁQUINA SOLDA MIG



Código

5591 Maq Solda mig 195br 127v mon 60hz

MÁSCARA PROTEÇÃO SOLDA



Código

4101 Máscara de proteção p/ solda autoescurecimento

LENTE MÁSCARA SOLDA



Código

4800 Lente retang. P/ masc. Solda nº10

4801 Lente retang. P/ masc. Solda nº12

LENTE MÁSCARA SOLDA



Código

5775 Lente retang. P/masc. Solda transparente

LENTE MÁSCARA SOLDA




Código

5773 Lente redondo escuro nº4

5774 Lente redondo escuro nº6

JG ESQUADRO MAGNETICO MINI



Obs: Oferece precisão nos ângulos 45, 90 e 135 graus;

Código

5843 Jg esquadro magneti o mini p/ soldador 9libras 4kgf

CORTADOR CHAPA DE AÇO



Código

3571 Cortador de chapa de aço p/ furadeira



TESOURA P/ CHAPA



Obs: Ideal para cortes de chapa de até 1,2mm

Código

4991 Tesoura p/ chapa 10"



ROLAMENTO C/ TERÇA



Aplicação: p/ portões com trilho superior

Código

2628 Rolamento 6206 ext 62mm c/ sup p/ terca de 3"



ROLAMENTO C/ TERÇA



Aplicação: p/ portões com trilho superior

Código

2702 Rolamento 6203 ext 40mm c/ sup p/ terca de 2"

ROLAMENTO



Código

7084 Rolamento 6005-RS suporte coroa

7085 Rolamento 6007ZZ

7086 Rolamento 6201-2RS

7087 Rolamento 6204-2RS

7252 X rolamento 6006 Rs2

ROLAMENTO



Código

7389 Rolamento 6202 2rs c3

7390 Rolamento 6001 2rs c3

ROLDANA CANAL V CX FECHADA




Código

3955 Roldana 2" canal v cx fechada

3956 Roldana 2 1/2" canal v cx fechada

3957 Roldana 3" canal v cx fechada

ROLDANA CANAL V BUCHA



Código


3950 Roldana 2" canal v bucha

3952 Roldana 2 1/2" canal v bucha

3954 Roldana 3" canal v bucha

4540 Roldana 4" canal v bucha

ROLDANA CX FECHADA V NYLON



Código

3961 Roldana 2" canal v nylon cx fechada

3962 Roldana 2 1/2" canal v nylon cx fechada

3963 Roldana 3" canal v nylon cx fechada

ROLDANA CANAL V NYLON



Código

3958 Roldana 2" canal v nylon

3959 Roldana 2 1/2" canal v nylon

3960 Roldana 3" canal v nylon




ROLDANA CANAL U BOIADEIRA



Código

3964 Roldana 2 1/2" canal u 5/8 bucha boiadeira

ROLDANA CANAL V PINO



Código

3949 Roldana 2" canal v pino

3951 Roldana 2 1/2" canal v pino

3953 Roldana 3" canal v pino

4539 Roldana 4" canal v pino

ROLDANA CANAL U BUCHA



Código

4750 Roldana 2" canal u bucha

7234 Roldana 2.1/2" canal u 3/4

7237 Roldana 3" canal u 3/4

ROLDANA C/ GANCHO



Aplicação: Carretilha p/ po o

Código

5678 Roldana N8 c/ gancho

3450 Roldana N10 c/ gancho

5679 Roldana N12 c/ gancho

ROLDANA CANAL U NYLON



Código

1355 Roldana 2.1/2 canal u nylon

7238 Roldana 2.1/2" canal u 3/4 nylon

7239 Roldana 3" canal u 3/4 nylon

RODIZIO TRANS. SEM FREIO



Código

6033 Rodizio transp. 35mm s/ freio chapa girat. Niquel

6035 Rodizio transp. 50mm s/ freio chapa girat. Niquel

6037 Rodizio transp. 75mm s/ freio chapa girat. Niquel

6039 Rodizio transp. 100mm s/ freio chapa girat. Niquel

RODIZIO TRANS. COM FREIO



Código

6032 Rodizio transp. 35mm c/ freio chapa girat. Niquel

6034 Rodizio transp. 50mm c/ freio chapa girat. Niquel

6036 Rodizio transp. 75mm c/ freio chapa girat. Niquel

6038 Rodizio transp. 100mm c/ freio chapa girat. Niquel



PONTEIRA METALON



PONTEIRA METALON



Aplicação: EXTERNA

Código

3452	Ponteira plasti a ext. Preta 1/2"
3454	Ponteira plasti a ext. Preta 5/8"
3453	Ponteira plasti a ext. Preta 3/4"
3580	Ponteira plasti a ext. Preta 7/8"
4789	Ponteira plasti a ext. Preta 1.1/8"
3579	Ponteira plasti a ext. Preta 1.1/4"

Aplicação: EXTERNA

Código

3451	Ponteira plasti a redonda ext. Preta 5/8" banner
------	--

PONTEIRA METALON



PONTEIRA METALON



PONTEIRA METALON



Aplicação: INTERNA

Código

1034	Ponteira plasti a int. Preta 5/8"
1035	Ponteira plasti a int. Preta 3/4"
1036	Ponteira plasti a int. Preta 7/8"
1037	Ponteira plasti a int. Preta 1"
1040	Ponteira plasti a int. Preta 1.1/8"
1038	Ponteira plasti a int. Preta 1.1/4"

Aplicação: INTERNA

Código

1039	Ponteira plasti a int. Preta 1.1/2"
1041	Ponteira plasti a int. Preta 2"
898	Ponteira plasti a int. Preta 2.1/2"
1353	Ponteira plasti a int. Preta 3"
1354	Ponteira plasti a int. Preta 4"

Aplicação: INTERNA

Código

1137	Ponteira plasti a int. Preta 1x45g chanfrada
2650	Ponteira plasti a int. Preta 1x45g chanfrada

PONTEIRA METALON



Aplicação: INTERNA

Código

1122	Ponteira plasti a int. Preta 20x30x45º chanfrada
------	--



PONTEIRA METALON



Aplicação: INTERNA

Código

1026	Ponteira plasti a int. Preta 15x15
1027	Ponteira plasti a int. Preta 20x20
1031	Ponteira plasti a int. Preta 25x25
1124	Ponteira plasti a int. Preta 30x30
1992	Ponteira plasti a int. Preta 40x40



PONTEIRA METALON



Aplicação: INTERNA

Código

1358 Ponteira plasti a int. Preta 50x50

2921 Ponteira plasti a int. Preta 60x60

2206 Ponteira plasti a int. Preta 80x80

PONTEIRA METALON



Aplicação: INTERNA

Código

1028 Ponteira plasti a int. Preta 20x30

1029 Ponteira plasti a int. Preta 20x40

1030 Ponteira plasti a int. Preta 20x50

PONTEIRA METALON



Aplicação: INTERNA

Código

1032 Ponteira plasti a int. Preta 30x40

1033 Ponteira plasti a int. Preta 30x50

7352 Ponteira plasti a int. Preta 30x70

2920 Ponteira plasti a int. Preta 40x60

PONTEIRA METALON



Aplicação: INTERNA

Código

2919 Ponteira plasti a int. Preta 16x30 obilongo



LINHA LUXO

1 TOM. 2 PINOS + 1 USB



Código

4553 1 tom. 2 pinos + 1 USB 10A 4x2 BR

1 TOMADA 2P+T 10A



Código

3730 1 tomada 2P+T MDL 10A/250v 4x2 canoa


1 TOMADA 2P+T 20A



Código

3764 1 tomada 20A 4x2 vermelha canoa

2 TOMADA 2P+ T 10A



Código

3731 2 tomadas 2P+T MDL 10A/250v 4x2 canoa

INTERRUP. 1TC 10A



Código

3732 Interruptor 1 tecla MDL 10A branca

INTERRUP. 2TC 10A



Código

3766 Interruptor 2 teclas MDL 10A branca

INTERRUP. 3TC 10A



Código

3767 Interruptor 3 teclas MDL 10A branca

1 TOM. +1 INTER. 10A



Código

3733 1 Interruptor MDL + 1 tom. 4x2 10A br canoa

1 TOM.+2 INTER.10A



Código

3765 1 Tomada MDL + 2 interruptor 10A branca



1 TOM.+3 INTER.10A



Código

6229 1 tom. 2p+T MDL 10A/250v 3 interruptor

1 TOM.+4 INTER.10A



Código

6230 1 tom. 2p+T MDL 10A/250v 4 interruptor

LINHA POPULAR

1 TOMADA 2P+T 10A



Código

3757 1 Tomada 2P+T ESP 10A branca

1 TOMADA 2P+T 10A



Obs: 20A

Código

3756 1 tomada 2P+T ESP 20A branca

2 TOMADA 2P+T 10A



Código

3755 2 tomadas 10a ESP 4x2 branca dunas

INTERRUP. 1 INTER. 10A



Código

3754 1 Interruptor (sp) 10A 4x2 branca

INTERRUP. 2 INTER. 10A



Código

3753 2 Interruptor (sp) 10A 4x2 branca

INTER. 3 TECLAS 10A



Código

3752 Interruptor 3 teclas (sp) 10A 4x2 branca



1 TOMADA +1 INTER.10A



Código

3751 1 Interruptor (sp) + 1 tom 10A 4x2 branca

1 TOMADA +2 INTER. 10A



Código

3750 2 Interruptor (sp) + 1 tomada 10A 4x2 branca

PLACA CEGA 4X2



Código

3749 Placa cega 4x2 branca ideale

PLACA CEGA 4X4



Código

5465 Placa cega 4x4 branca ideale

LINHA SOBREPOR

1 TOM. SOBREPOR



Código

3748 1 Tomada sobrepor 10A branca

4964 1 Tomada sobrepor 20A branca

2 TOM. SOBREPOR



Código

3747 2 Tomada sobrepor 10A branca

4965 2 Tomada sobrepor 20A branca

2 TOM. +1 SOBREPOR



Código

3746 2 Tomada +1 interruptor sobrepor 10A branca

4966 2 Tomada +1 interruptor sobrepor 20A branca



1 TOM. +2 INTER. SOBRE.



Código

3745 1 Tomada +2 interruptor sobrepor 10A branca

INTERRUPT. 2TC SOBRE.



Código

3743 Interruptor 1 tecla sobrepor 10A cinza

INTERRUPT. 1TC SOBRE.



Código

634 Interruptor 1 tecla (sp) 10A sobrepor branca jeri

INTERRUPT. 2TC SOBRE.



Código

3742 Interruptor 2 tecla sobrepor 10A cinza

INTERRUPTOR 1TC SOBRE.



Código

4717 Interruptor 1 tecla sobrepor 10A cinza

TOMADA SOBREPOR 10A



Código

3744 Tomada sobrepor 10A cinza

TOMADA SOBREPOR 10A



Código

3972 Tomada sobrepor 10A preta

CAIXA SOBREPOR. 1 DISJ.



Código

3758 Caixa sobrepor p/ 1 disjuntor - Branca

CAIXA ASTOP 1 TOM.



Código

3759 Caixa astop c/ 1 tomada 2P+T 20A branca



TOMADA FÊMEA 2P+T



Código

3768 Tomada móvel pino fêmea 2P+T 10A cinza

3738 Tomada móvel pino fêmea 2P+T 20A cinza

TOMADA MACHO 2P+T



Código

4973 Tomada móvel pino macho 2P+T 10A cinza

3739 Tomada móvel pino macho 2P+T 20A cinza

TOMADA FÊMEA 2P



Código

4288 Tomada móvel pino fêmea 2P 10A cinza

4968 Tomada móvel pino fêmea 2P 20A cinza

TOMADA MACHO 2P



Código

3741 Tomada móvel pino macho 2P 10A 180° cinza

4969 Tomada móvel pino macho 2P 20A cinza

TOMADA MACHO 2P



Código

3740 Tomada móvel pino macho 2P 10A 90° cinza

4967 Tomada móvel pino macho 2p 20A 90° cinza



FILTRO DE LINHA

intelbras
Sempre próxima



Código

6882 Filtro de linha c/ 5 tomadas Intelbras

FILTRO DE LINHA



Código

5234 Filtro de linha tripolar 5 tomadas

EXTENSÃO 3 VIAS



Código

5466 Extensao 3 vias 5 mt 2p+t cabo pp br

EXTENSÃO 3 VIAS



Código

4970 Extensão 3 vias 3M 3P cabo PP branca

EXTENSÃO 3 VIAS



Código

4971 Extensão 3 vias 3M 3P cabo PP Preta

4972 Extensão 3 vias 5M 3P cabo PP Preta

CONECTOR MACHO P4

intelbras
Sempre próxima




Código

6881 Conector p4 macho p/ camera sist. Seg.

CONECTOR P/ INTERNET

intelbras
Sempre próxima



Código

5457 Conector RJ45 cat6



CAIXA PLÁSTICA 4X2



Código

3734 Caixa de luz 4x2 preta

CAIXA PLÁSTICA 4X2



Código

4223 Caixa de luz 4x2 amarela

CAIXA PLÁSTICA 4X4



Código

4221 Caixa de luz 4x4 preta


CAIXA PLÁSTICA 4X4



Código

4220 Caixa de luz 4x4 amarela

CANALETA PVC



Obs: Com divisão p/ fita dupla face

Código

3760 Canaleta PVC 20x10x2M

LUVA ELETRODUTO



Código

4481 Luva p/ eletroduto soldável 20MM

4482 Luva p/ eletroduto soldável 25MM

CURVA ELETRODUTO



Código

4474 Curva 90 curto p/ eletroduto roscável 1/2

4475 Curva 90 curto p/ eletroduto roscável 3/4

4476 Curva 90 curto p/ eletroduto roscável 1"

CURVA ELETRODUTO



Código

4477 Curva 90 longo p/ eletroduto roscável 1/2

4478 Curva 90 longo p/ eletroduto roscável 3/4

CURVA ELETRODUTO



Código

4479 Curva 180 p/ eletroduto roscável 3/4

4480 Curva 180 p/ eletroduto roscável 1"




TERMINAL ATERRAMENTO



Código

4626 Terminal p/ aterramento 1/2x5/5/8 reforçado

RESISTENCIA CHUVEIRO



Código

7105 Resistencia tipo L 5500w 127v

7104 Resistencia tipo L 5500w 220v

RESISTENCIA CHUVEIRO



Código

7107 Resistencia tipo C G 5400w 127v 4t

7106 Resistencia tipo C G 5800w 220v 4t

RESISTENCIA CHUVEIRO



Código

7109 Resistencia tipo C D 4500w 127v

7108 Resistencia tipo C D 5250w 220v



SOQUETE PAFLON



Código

3737 Soquete paflon p/lamp. eletrônica 100W branco

SOQUETE C/ RABICHO



Código

3735 Soquete E-27 c/ rabicho 4A/250V preto

BOCAL PORCELANA



Código

3736 Bocal E-27 porcelana branco

LÂMPADA RESID.LED



Código

3837 Lâmpada residencial led E27 - 15W

LÂMPADA RESID.LED



Código

3835 Lâmpada residencial led E27 - 9W

LÂMPADA RESID.LED



Código

3836 Lâmpada residencial led E27 - 12W



LAMPADA GELADEIRA / MICROONDAS



Obs: 127V

Código

2134 Lâmpada geladeira/ microondas 15Wx127V - clara

LAMPADA GELADEIRA / MICROONDAS

Obs: 220V

Código

2631 Lâmpada geladeira/ microondas 15Wx220V - clara

LAMPADA GELADEIRA / FOGÃO



Obs: 220V - e27 bg45 leitosa

Código

4667 Lâmpada geladeira/ fogão 25Wx220V

LAMPADA RESIDENCIAL



Obs: 6500K

Código

5787 Lâmpada residencial led e27 20W

LAMPADA RESIDENCIAL



Obs: 6500K

Código

5788 Lâmpada residencial led e27 30W

LAMPADA RESIDENCIAL




Obs: 6500K

Código

6150 Lâmpada residencial led e27 50W



LUMINARIA EMERGÊNCIAL



Código

6149 Luminaria de emergência LED 1W 6000K 127/ 220v

ROLDANA C/ PREGO



Código

3876 Roldana plásti a c/ prego 30x30

3877 Roldana plásti a c/ prego 36x36

CAIXA PASSAGEM AR SPLIT



Código

5776 Caixa de passagem ar p/ split



SIFÃO SANFONADO




Código	Tamanho
3151	Sifão sanfonado simples branco c/ anel

SIFÃO SANFONADO



Código	Tamanho
3152	Sifão sanfonado duplo branco c/ anel

SIFÃO SANFONADO



Código	Tamanho
4665	Sifão sanfonado triplo branco c/ anel

VÁLVULA LAVATÓRIO



Cod. 3344

Código	Tamanho
3344	Válvula p/ lavatório e tanque branca

VÁLVULA LAVATÓRIO



Código	Tamanho
4472	Válvula p/ pia c/ unho

TAMPA VÁLVULA PIA



Código	Tamanho
3345	Tampa da válv. peq. ia e lavatórios

TAMPA VÁLVULA PIA



Código	Tamanho
3346	Tampa da válv. grande tanque

TAMPA DE TANQUE



Código	Tamanho
4634	Tampa de tanque e lavatórios color EVA

RALO P/ LAVATÓRIO



Código	Tamanho
6095	Ralo japonês p/ lavatorio pequeno



ENGATE FLEXÍVEL



Código **Tamanho**

4468 Engate flexível branco 30CM

ENGATE FLEXÍVEL



Código **Tamanho**

3347 Engate flexível branco 40CM

ENGATE FLEXÍVEL



Código **Tamanho**

3348 Engate flexível branco 50CM

ENGATE FLEXÍVEL



Código **Tamanho**

4469 Engate flexível branco 60CM

ENGATE FLEXÍVEL



Código **Tamanho**

5583 Engate flexível branco c/ niple 1/2 30cm

TORNEIRA LAVATÓRIO



Código **Tamanho**

3369 Torneira mesa bica móvel baixa lavat.

TORNEIRA COZINHA



Obs. cor branca

Código **Tamanho**

3368 Torneira parede bica móvel alta cozinha.

TORNEIRA COZINHA



Obs. cor branca c/ cromado

Código **Tamanho**

4622 Torneira parede bica móvel alta cozinha.

TORNEIRA COZINHA



Obs. cor branca c/ cromado

Código **Tamanho**

4624 Torneira mesa bica móvel alta cozinha.



TORNEIRA COZINHA



Obs. cor branca

Código	Tamanho
4623	Torneira mesa bica móvel alta cozinha.

TORNEIRA COZINHA



Obs. cor ABS cromado

Código	Tamanho
4925	Torneira parede bica móvel alta cozinha.

TORNEIRA COZINHA



Obs. cor ABS cromado

Código	Tamanho
4926	Torneira mesa bica móvel alta cozinha.

TORNEIRA PIA




Código	Tamanho
3342	Torneira pia 15CM branca 1/2
3343	Torneira pia 18CM branca 1/2

TORNEIRA COLORIDA




Código	Tamanho
4618	Torneira jard. colorida 1/2 com adaptador 3/4

TORNEIRA TANQUE/MAQ.



Código	Tamanho
3370	Torneira p/ tanque/máquina branca

VEDANTE TORNEIRA



Código	Tamanho
5250	Vedante de torneira siliconado 1/2
5251	Vedante de torneira siliconado 3/4

TORN. BEBEDOURO



Obs. Acionamento superior

Código	Tamanho
3878	Torneira bebedouro longa branca

BOMBA P/ GALÃO



Código	Tamanho
7382	Bomba manual p/galao e garrafao de agua 10/20l



TORN. BEBEDOURO



Obs. Acionamento superior

Código	Tamanho
3879	Torneira bebedouro longa azul

TORN. BEBEDOURO



Obs. Acionamento superior

Código	Tamanho
3986	Torneira bebedouro curta c/ niple branca

TORN. BEBEDOURO



Obs. Acionamento superior

Código	Tamanho
3987	Torneira bebedouro curta c/ niple azul

TORN. BEBEDOURO



Obs. Acionamento inferior

Código	Tamanho
3984	Torneira bebedouro curta c/ niple branca

TORN. BEBEDOURO



Obs. Acionamento inferior

Código	Tamanho
3985	Torneira bebedouro curta c/ niple azul

TORN. P/ FILTRO



Código	Tamanho
4329	Torneira filtro longa c/niple superior

TORNEIRA JARDIM



Código	Tamanho
3341	Torneira p/ jardim preta 1/2

TORNEIRA JARDIM



Código	Tamanho
3834	Torneira p/jardim preta 1/2 c/adaptador 3/4

TORNEIRA JARDIM



Código	Tamanho
3457	Torneira metálica esfera 1/2



TORNEIRA ESF. JARDIM



Código	Tamanho
4471	Torneira PVC esfera p/ jardim/tanque 1/2x3/4

TORNEIRA JARDIM



Código	Tamanho
4212	Torneira metálica esfera 3/4

ADAPTADOR ROSCA



Código	Tamanho
3355	Adapt. rosca interna preto 1/2 p/ mang. 1/2

ADAPTADOR ROSCA



Código	Tamanho
3354	Adapt. rosca externa preto 1/2 p/mang. 1/2

ADAPTADOR ROSCA



Código	Tamanho
5285	Adapt. rosca externa preto 3/4 p/ mang. 3/4

TE TRIPLO 90°



Código	Tamanho
3356	Te triplo 90° preto p/ mang. 1/2

UNIÃO INTERNA



Código	Tamanho
3358	União interna preta p/ mang. 1/2

UNIÃO INTERNA



Código	Tamanho
4666	União interna preta p/ mang. 3/4

UNIÃO DE REDUÇÃO



Código	Tamanho
5639	Uniao preto de reducao 3/4 x 1/2



JOELHO INTERNO 90°



Código **Tamanho**

3357 Joelho interno duplo 90° preto p/mang. 1/2

JOELHO INTERNO 90°



Código **Tamanho**

5576 Joelho interno 90-1/2 preto

JOELHO INTERNO 90°



Código **Tamanho**

5577 Joelho interno 90-3/4 preto

CHUVEIRO FRIO



Código **Tamanho**

3360 Chuv. frio compl. haste 1/2 boca 4" c/ reg.

CHUVEIRO FRIO



Código **Tamanho**

3359 Chuveiro frio compl. haste 1/2 boca 4"

CHUVEIRO FRIO



Código **Tamanho**

4470 Chuveiro frio boca 4"

HASTE CHUVEIRO FRIO



Código **Tamanho**

3351 Haste p/ chuveiro 33CM 1/2

HASTE CHUVEIRO FRIO



Código **Tamanho**

5303 Haste p/ chuveiro c/ registro 40cm 1/2



BUCHA REDUÇÃO



Código

3352 Bucha redução branca 3/4 - 1/2

NIPLE ROSCÁVEL



Código

3353 Niple PVC roscável branco 1/2

GHELHA CAIXA SIFONADA



Código

5026 Grelha p/ caixa sifonada 100mm

CAIXA SIFONADA



Código

3379 Cx sifonada quadrada 100x100x50mm

CAIXA SIFONADA



Código

4473 Cx sifonada quadrada 150x150x50mm

RALO SIFONADO



Código

6783 Ralo oculto 10x10 Branco

RALO OCULTO



Obs: Você usa a próprio cerâmica como acabamento deixando o ambiente com a mesma linha.

Código

6783 Ralo oculto 10x10 Branco

RALO OCULTO



Obs: Você usa a próprio cerâmica como acabamento deixando o ambiente com a mesma linha.

Código

6784 Ralo oculto 10x10 Marfim

RALO OCULTO



Obs: Você usa a próprio cerâmica como acabamento deixando o ambiente com a mesma linha.

Código

6785 Ralo oculto 10x10 Cinza claro



RALO OCULTO



Obs: Você usa a próprio cerâmica como acabamento deixando o ambiente com a mesma linha.

Código

6786 Ralo oculto 10x10 Cinza escuro

RALO OCULTO



Obs: Você usa a próprio cerâmica como acabamento deixando o ambiente com a mesma linha.

Código

6787 Ralo oculto 10x10 Dourado

RALO OCULTO



Obs: Você usa a próprio cerâmica como acabamento deixando o ambiente com a mesma linha.

Código

6788 Ralo oculto 10x10 Bege

RALO OCULTO



Obs: Você usa a próprio cerâmica como acabamento deixando o ambiente com a mesma linha.

Código

6789 Ralo oculto 10x10 Caramelo

RALO OCULTO



Obs: Você usa a próprio cerâmica como acabamento deixando o ambiente com a mesma linha.

Código

6790 Ralo oculto 10x10 Marrom

RALO OCULTO



Obs: Você usa a próprio cerâmica como acabamento deixando o ambiente com a mesma linha.

Código

6791 Ralo oculto 10x10 Preto

VÁLVULA RETENÇÃO



Evita entrada de ratos, baratas e retorno de esgoto e mau cheiro

Código

5282 Válvula de retenção 40mm

5283 Válvula de retenção 50mm

5284 Válvula de retenção BR 100mm



REGISTRO PVC



Código

3361 Registro PVC esf. Sold. Marrom 20mm
3362 Registro PVC esf. Sold. Marrom 25mm
3363 Registro PVC esf. Sold. Marrom 50mm

REGISTRO PVC



Código

3364 Registro PVC esf. Rosca int. Marrom 1/2"
3365 Registro PVC esf. Rosca int. Marrom 3/4"

REGISTRO PVC



Código

7079 Registro de esfera soldavel c/ união 40mm
7080 Registro de esfera soldavel c/ união 50mm

REGISTRO PVC



Código

7082 União soldavel de 40mm
7081 União soldavel de 50mm

REGISTRO METÁLICO



Código

3458 Registro metalico esf. Rosca int. 1/2"
3459 Registro metalico esf. Rosca int. 3/4"

REGISTRO PRESSÃO



Código

3371 Registro PVC pressão sold. Branco m20

BUCHA RED. SOLD.



Código

4420 Bucha red.sold.curta 25 x 20mm

BUCHA RED. SOLD.



Código

4421 Bucha redução soldável LONGA 50 x 25mm

ADAPT. CAIXA D'ÁGUA



Código

3366 Adaptador c/ vedação p/ caixa água M20x1/2"
3367 Adaptador c/ vedação p/ caixa água M50x1.1/2"



ADAPT. CAIXA D'ÁGUA



Código

3372 Adaptador c/ vedação p/ caixa água M25x3/4"
5586 Adaptador c/ vedação p/ caixa água M32x1"

NIPEL ROSCÁVEL



Código

4414 Nipel roscável 3/4

PLUG ROSCÁVEL



Código

4415 Plug roscável 1/2
4416 Plug roscável 3/4

LUVA SOLDÁVEL



Código

4442 Luva soldável 20MM
4443 Luva soldável 25MM

LUVA SOLDÁVEL



Código

4444 Luva soldável 32MM
4445 Luva soldável 40MM
4446 Luva soldável 50MM

LUVA CORRER SOLD.



Código

4447 Luva correr p/ tubo soldável 20MM
4448 Luva correr p/ tubo soldável 25MM
4449 Luva correr p/ tubo soldável 32MM

LUVA CORRER SOLD.



Código

4447 Luva correr p/ tubo soldável 20MM
4448 Luva correr p/ tubo soldável 25MM
4449 Luva correr p/ tubo soldável 32MM

LUVA CORRER SOLD.



Código

4450 Luva correr p/ tubo soldável 40MM
4451 Luva correr p/ tubo soldável 50MM

LUVA REDUÇÃO SOLD.



Código

4452 luva redução soldável 25x20MM
4453 Luva redução soldável 32x25MM



TE SOLDÁVEL



Código

4490 Te soldável 20MM

4491 Te soldável 25MM

TE SOLDÁVEL



Código

4492 Te soldável 32MM

4493 Te soldável 40MM

4494 Te soldável 50MM

TE SOLDÁVEL REDUÇÃO



Código

4500 Te soldável redução 25x20MM

4501 Te soldável redução 50x25MM

TE SOLDÁVEL ROSCA



Código

4495 Te soldável LR 20MMx1/2

4496 Te soldável LR 25MMx1/2

4522 Te soldável LR 25MMx3/4

TE SOLDÁVEL ROSCA



Código

4497 Te soldável LR 32MMx1/2

4498 Te soldável LRI 40MMx1/2

4499 Te soldável LR 50MMx1/2

TE ROSCÁVEL



Código

Tamanho

4502 Te roscável 1/2

4503 Te roscável 3/4

TÊ LR C/ BUCHA



Código

3386 Tê LR c/ bucha latão 20MMx1/2

3387 Tê LR c/ bucha latão 25MMx1/2

3388 Tê LR c/ bucha latão 25MMx3/4

JOELHO 45° SOLDÁVEL



Código

4433 Joelho 45 sold. 20MM

4434 Joelho 45 sold. 25MM

4435 Joelho 45 sold. 32MM

4436 Joelho 45 sold. 50MM

JOELHO 90° SOLDÁVEL



Código

4437 Joelho 90 sold. 20MM

4438 Joelho 90 sold. 25MM



JOELHO 90° SOLDÁVEL



Código

4439 Joelho 90 sold. 32MM

4440 Joelho 90 sold. 40MM

4441 Joelho 90 sold. 50MM

CURVA 45° SOLDÁVEL



Código

4427 Curva 45 soldável 25MM

4428 Curva 45 soldável 32MM

CURVA 45° SOLDÁVEL



Código

4429 Curva 45 soldável 40MM

4430 Curva 45 soldável 50MM

CURVA 90° SOLDÁVEL



Código

4431 Curva 90 soldável 25MM

4432 Curva 90 soldável 50MM

JOELHO 90° ROSCA



Código

4454 Joelho soldável c/ rosca LR 20MMx1/2

5584 Joelho soldável c/ rosca LR 25mm x 1/2

5585 Joelho soldável c/ rosca LR 25mm x 3/4

JOELHO 90° C/ BUCHA



Código

3380 Joelho 90 sold. c/ bucha latão 20MMx1/2

3381 Joelho 90 sold. c/ bucha latão 25MMx1/2

JOELHO 90° C/ BUCHA



Código

3382 Joelho 90 sold. c/ bucha latão 25MMx3/4

4457 Joelho 90 sold. c/ bucha latão 32MMx3/4

LUVA LR C/ BUCHA



Código

3383 Luva LR c/ bucha latão 20MMx1/2

3384 Luva LR c/ bucha latão 25MMx1/2

3385 Luva LR c/ bucha latão 25MMx3/4

LUVA SOLD. ROSCA



Código

4455 Luva soldável c/ rosca LR 20MMx1/2

4456 Luva soldável c/ rosca LR 25MMx1/2



ADAPTADOR SOLD.



Código	Tamanho
4417	Adapatador soldável curto 20MMx1/2
4418	Adapatador soldável curto 25MMx3/4
4419	Adapatador soldável curto 40MMx1.1/4

CAP SOLDÁVEL



Código	Tamanho
4422	Cap soldável 20MM
4423	Cap soldável 25MM
4424	Cap soldável 32MM
4425	Cap soldável 40MM
4426	Cap soldável 50MM

JOELHO 90° ESGOTO



Código	Tamanho
4462	Joelho 90 esgoto secundário DN 40
4594	Joelho 90 esgoto secundário DN 50
4595	Joelho 90 esgoto secundário DN 75
4463	Joelho 90 esgoto secundário DN 100
4596	Joelho 90 esgoto secundário DN 150

JOELHO 45° ESGOTO



Código	Tamanho
4589	Joelho 45 esgoto secundário DN 40
4590	Joelho 45 esgoto secundário DN 50
4591	Joelho 45 esgoto secundário DN 75
4592	Joelho 45 esgoto secundário DN 100
4593	Joelho 45 esgoto secundário DN 150

CURVA 90 CURTA E LONGAESG.



Código	Tamanho
4585	Curva 90 longa p/esgoto sec dn 40
4586	Curva 90 curta p/esgoto prim dn 50
4587	Curva 90 curta p/esgoto prim dn 75
4588	Curva 90 longa p/esgoto prim dn 100

LUVA ESGOTO



Código	Tamanho
4597	Luva esgoto primária DN 40
4598	Luva esgoto primária DN 50
4599	Luva esgoto primária DN 75
4466	Luva esgoto primária DN 100
4600	Luva esgoto primária DN 150

CAP ESGOTO



Código	Tamanho
4581	Cap esgoto primária DN 40
4582	Cap esgoto primária DN 50
4583	Cap esgoto primária DN 75
4461	Cap esgoto primária DN 100
4584	Cap esgoto primária DN 150

ANEL VEDAÇÃO



Código	Tamanho
4609	Anel vedação esgoto DN 40
4610	Anel vedação esgoto DN 50
4611	Anel vedação esgoto DN 75
4612	Anel vedação esgoto DN 100
4613	Anel vedação esgoto DN 150

JUNÇÃO 45° RED. ESGOTO



Código	Tamanho
4465	Junção redução 45 esgoto primária 100x50



JUNÇÃO 45° ESGOTO



Código

4464 Junção 45° simples esgoto primária 100x100

JUNÇÃO 45° ESGOTO



Código

4615 Junção invertida esgoto prim. DN 75x75
4616 Junção invertida esgoto prim. DN 100x100

REDUÇÃO ESGOTO



Código

4601 Redução excentrica esgoto prim. DN 75X50
4467 Redução excentrica esgoto prim. DN 100X50

REDUÇÃO ESGOTO



Código

4602 Redução excentrica esgoto prim. DN 100X75
4603 Redução excentrica esgoto prim. DN 150X100

TE ESGOTO



Código

4606 Te esgoto primário DN 75X75
4607 Te esgoto primário DN 100X100
4608 Te esgoto primário DN 150X150

TE ESGOTO



Código

4604 Te esgoto secundário DN 40
4605 Te esgoto secundário DN 50

BOIA CAIXA D'AGUA



Código

4617 Boia caixa d'água 1/2

ASSENTO VASO SANIT.



Código

4614 Assento vaso sanitário premier branco

LIXEIRA PLÁSTICA



Código

6831 Lixeira plástica o 10LT



REGADOR PLÁSTICO REFORÇADO



Código

3057 Regador de 08 lts reforçado

BALDE POLIETILENO



Código

5027 Balde graduado polietileno 20L

JARRA POLIPROPILENO



Código

5028 Jarra polipropileno branca 2L c/ escala



LÁPIS CARPINTEIRO



Código

3572 Lápis carpinteiro / marceneiro



GIZ DE CERA INDUSTRIAL




Obs: uso em pneu, madeira, ferro...

Código

6873 Giz de cera industrial Amarelo

GIZ DE CERA INDUSTRIAL



Obs: uso em pneu, madeira, ferro...

Código

6874 Giz de cera industrial Azul



GIZ DE CERA INDUSTRIAL




Obs: uso em pneu, madeira, ferro...

Código

6875 Giz de cera industrial Branco

GIZ DE CERA ESTACA



Código

6890 Giz estaca prof. Azul 100x11 c/ 12un



GIZ DE CERA ESTACA



Obs: c/ 12un

Código

6891 Giz p/ borracha prof. Amarelo 110 x 12.



MANGUEIRA NÍVEL



Código

3198 Mangueira cristal nível 1/4 x 1,0MM

3947 Mangueira cristal nível 3/16 x 1,0MM

MANGUEIRA MULTIUSO



Código

3208 Mangueira gás multiuso 3/8 x 3MM

MANGUEIRA JARDIM



Código

3204 Mangueira jardim 1/2x 1,5MM

MANG. JARDIM DUPLA



Código

6959 Mang. Jardim verde 1/2 parede 2,00 mm

3948 Mangueira jardim dupla verde 3/4 x 2,0 mm

MANG. JARDIM DUPLA



Código

3200 Mang. Cristal 3/16 parede 1,50 mm

3199 Mang. Cristal 1/4 parede 1,50 mm

3202 Mang. Cristal 5/16 parede 1,50 mm

MANG. JARDIM DUPLA



Código

3201 Mang. Cristal 3/8 parede 1,00 mm

3197 Mang. Cristal 1/2 parede 2,00 mm

3201 Mang. Cristal 3/8 parede 1,00 mm



MANG.MAQ.LAVAR



Código

3203 Mangueira máquina de lavar 1,20M

SUPORE MANGUEIRA



Código

5971 Suporte para mangueira preto

KIT CONECTOR MANG.



Código

4558 Kit Conector p/mangueira 4 pçs

CONECTOR MANG.



Código

4559 Conector p/ mang. 4 pçs c/ esguicho

ENGATE RÁPIDO



Obs: Mangueira 3/4

Código

4924 Conector rápido passagem livre 3/4

ENGATE RÁPIDO LIVRE



Obs: Mangueira 1/2

Código

4922 Conector rápido passagem livre 1/2 Rayco

REDUÇÃO MANGUEIRA



Obs: Mangueira 3/4 e 1/2

Código

4923 Redução p/ mangueira 3/4 x 1/2

PULVERIZADOR MANUAL



Código

1984 Pulverizador manual leve 350ML

BICO PULVERIZADOR



Código

5522 Bico pulverizador p/ garrafa



PARAFUSO PIA



Código	Tamanho
1380	Paraf. pia sanitário latonado c/ bucha 08

PARAFUSO VASO



Código	Tamanho
1419	Paraf. vaso sanitário latonado c/ bucha 10
2617	Paraf. vaso sanitário latonado c/ bucha 12

KIT PARAF. SANITARIO



Código	Tamanho
5614	Kit paraf. Sanit. Pia latonado c/bucha b-08
5613	Kit paraf. Sanit. Vaso latonado c/bucha b-10 2pc
5612	Kit paraf. Sanit. Vaso latonado c/bucha b-12 2pc


ANEL VEDAÇÃO VASO ANEL VEDAÇÃO VASO ANEL VEDAÇÃO VASO



Código	Tamanho
250	Anel cera p/ vaso sanitário c/ guia



Código	Tamanho
2328	Anel cera p/ vaso sanitário s/ guia



Cod. 3350



Cod. 3349

Código	Tamanho
3350	Anel borr. sintéti a vaso sanit. c/ guia
3349	Anel borr. sintéti a vaso sanit. s/ guia

KIT MECAN. DESCARGA



Obs. Acionamento lateral ext. CR C-18

Código	Tamanho
5299	Kit completo mecanismo descarga

KIT MECAN. DESCARGA



Obs. Acionamento superior universal CR C-18

Código	Tamanho
5300	Kit completo mecanismo descarga

TORRE ENTRADA UNIV.



Código	Tamanho
5301	Torre entrada universal p/ caixa acoplada C/36



MEC. SAÍDA UNIVERSAL JG PARAF. CAIXA ACOPLAD/BOLSA LIGA VASO



Código	Tamanho
--------	---------

5302	Mecanismo saída universal acion. sup. CR C/36
------	---



Código	Tamanho
--------	---------

5638	Jg parafuso da caixa acoplada 2pç
------	-----------------------------------



Código	Tamanho
--------	---------

4219	Bolsa de ligação p/ vaso sanitário
------	------------------------------------

ESPUDE VASO SANIT.



Código	Tamanho
--------	---------

3389	espude p/ vaso sanitário
------	--------------------------



BALDE PLÁSTICO REFORÇADO



Cod. 2708

Cod. 5273

Código	TIPO
--------	------

2708	Balde ref. p/ concreto e limpeza 12L
------	--------------------------------------

5273	Balde multiuso 10L
------	--------------------

BANDEJA PLÁSTICA



Obs. Usada também como caixa de massa.

Código	TIPO
--------	------

2710	Bandeja plast. gde p/ lavar peças 20L
------	---------------------------------------

BANDEJA PLÁSTICA



Código	Tamanho
--------	---------

2709	Bandeja plásti a gde p/ pintor 29x37CM
------	--

APLICADOR DE MASSA



Código	Tamanho
--------	---------

4293	Aplicador de massa
------	--------------------

BLOCO DE ESPUMA



Código	Tamanho
--------	---------

3162	Bloco de espuma multiuso 13x22x6CM
------	------------------------------------

ESPAÇADOR DE PISO



Código	Tamanho
--------	---------

5632	Espacador piso 1mm preto
------	--------------------------

5633	Espacador piso 1,5mm preto
------	----------------------------

5634	Espacador piso 2mm preto
------	--------------------------

5635	Espacador piso 3mm preto
------	--------------------------

CORANTE TINTAS



Código

5693	Corante para tintas preto 50ml
------	--------------------------------

5694	Corante para tintas vermelho 50ml
------	-----------------------------------

5695	Corante para tintas ocre 50ml
------	-------------------------------

5696	Corante para tintas amarelo 50ml
------	----------------------------------

5697	Corante para tintas azul 50ml
------	-------------------------------

CORANTE TINTAS



Código

5698	Corante para tintas laranja 50ml
------	----------------------------------

5699	Corante para tintas marrom 50ml
------	---------------------------------

5700	Corante para tintas salmão 50ml
------	---------------------------------

5701	Corante para tintas verde 50ml
------	--------------------------------

5702	Corante para tintas violeta 50ml
------	----------------------------------

CORANTE TINTAS



Código

6567	Corante para tintas branco 50ml
------	---------------------------------



ROLO LÃ POLIESTER



Código	Tamanho
3164	Rolo de lã poliester 5CM ecotec c/ cabo
3165	Rolo de lã poliester 9CM ecotec c/ cabo
3166	Rolo de lã poliester 15CM ecotec c/ cabo

ROLO DE LÃ



Código	Tamanho
3163	Rolo de lã poliester 23CM ecotec plus s/ cabo
5272	Rolo de lã anti one 23CM s/ cabo

SUPORE P/ ROLO



Código	Tamanho
3167	Suporte p/ rolo 23CM - 5,5MM

ROLO ESPUMA POL.



Código	Tamanho
3174	Rolo de espuma poliester 5CM
3175	Rolo de espuma poliester 9CM
3176	Rolo de espuma poliester 15CM

KIT FLEX PINTURA



Código	Tamanho
5376	Kit flex pintura 23CM c/ 05 peças

PINCEL TRINCHA



Código	Tamanho
3872	Pincel trincha 301x1/2"
3873	Pincel trincha 301x3/4"

PINCEL TRINCHA



Código	Tamanho
3158	Pincel trincha 301x1"
3159	Pincel trincha 301x1.1/2"
3160	Pincel trincha 301x2"
3161	Pincel trincha 301x2.1/2"
4373	Pincel trincha 301x4"

JOGO PINCÉIS TRINCHA



Código	Tamanho
3259	Jg pincéis trincha 1- 1.1/2 e 2.1/2

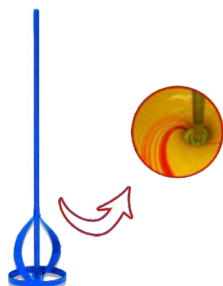
BROXA RETANGULAR



Código	Tamanho
3153	Broxa retangular 15.5x5.5CM
3154	Broxa retangular 18x7.6CM



MISTURADOR TINTAS



Código	Tamanho
5415	Misturador de tintas e argamassas

LINHA DE PEDREIRO



Código	Tamanho
4797	Linha de pedreiro torcida 50M
4196	Linha de pedreiro torcida 100M
4798	Linha de pedreiro lisa 50M
4197	Linha de pedreiro lisa 100M

LINHA DE PEDREIRO




Código	Tamanho
7379	Linha de pedreiro lisa laranja 50m
7380	Linha de pedreiro lisa laranja 100m

LINHA DE NYLON




Código	Tamanho
7375	Linha de nylon lisa multiuso 100mx0,4mm

CONECTOR PORCEL.



Código	Tamanho
3569	Conector porcelana 10MM 2 polos
3570	Conector porcelana 10MM 3 polos

CONECTOR TERMOP.



Obs: 12 polos

Código	Tamanho
4100	Conec. termoplástico PE 06MM 25A/600V
4099	Conec. termoplástico PE 10MM 30A/600V

ESPÁTULA AÇO



Código	Tamanho
3155	Espátula de aço flexível 8CM
3156	Espátula de aço flexível 10CM
3157	Espátula de aço flexível 12CM

GESSO RÁPIDO



Obs: Usado para pequenos reparos

Código	Tamanho
6041	Gesso rápido para reparo 1kg
6042	Gesso rápido para reparo 5kg



TARRAXA TUBO PVC



TARRAXA TUBO PVC



MARRETA FERRO



Código	
3335	Tarraxa metálica p/ tubo PVC 1/2
3336	Tarraxa metálica p/ tubo PVC 3/4
3337	Tarraxa metálica p/ tubo PVC 1"

Código	
3338	Tarraxa metálica p/ tubo PVC 1.1/4
3339	Tarraxa metálica p/ tubo PVC 1.1/2
3340	Tarraxa metálica p/ tubo PVC 2"

Código	
3447	Marreta ferro 1KG c/ cabo
3448	Marreta ferro 1,5KG c/ cabo
3449	Marreta ferro 2kG c/ cabo

MARRETA DE BORRACHA



MARRETA DE BORRACHA



MACHADINHA ARTESANAL



Código	
2665	Marreta de borracha 350g x 40mm

Código	
1378	Marreta de borracha 300g x 60mm

Código	
5537	Machadinha artesanal cabo madeira 800G

MACHADINHA CABO FIBRA



CHAVE TORQUES



ALICATE FAZENDEIRO



Código	
4771	Machadinha cabo fibra 800G

Código	
5771	Chave torques 10" cabo borracha 250 mm

Código	TIPO
5772	Alicate fazendeiro 10"



MARTELO CABO FIBRA



MARTELO CABO MADEIRA



NÍVEL TORPEDO 3 BOLHAS



Código	TIPO
--------	------

4627	Martelo cabeça 23MM cabo de fibra
------	-----------------------------------

5398	Martelo cabeça 25MM cabo de fibra
------	-----------------------------------

4628	Martelo cabeça 27MM cabo de fibra
------	-----------------------------------

Código	TIPO
--------	------

4629	Martelo cabeça 22MM cabo madeira
------	----------------------------------

4630	Martelo cabeça 27MM cabo madeira
------	----------------------------------

Código	TIPO
--------	------

4772	Nível torpeda pást. reforç. 235MM 3 bolhas
------	--

NÍVEL ALUMINIO 2 BOLHAS



COLHER DE PEDREIRO



COLHER DE PEDREIRO



Código	TIPO
--------	------

4815	Nível alumínio 16" 400MM 2 bolhas
------	-----------------------------------

Código	TIPO
--------	------

4773	Colher pedreiro reta 8" 200MM cabo madeira
------	--

Código	TIPO
--------	------

4864	Colher pedreiro oval 7" 175MM cabo mad.
------	---

4865	Colher pedreiro oval 8" 200MM cabo mad.
------	---

DESEMPENADEIRA AÇO



RASPADOR REJUNTE



CAVADEIRA ARTICULADA



Obs: Com cabo plástico de toda

Código	TIPO
--------	------

6830	Desempenadeira de aço 25,5x12
------	-------------------------------

Código	TIPO
--------	------

4813	Raspador de rejunte 250MM lâmina 50MM
------	---------------------------------------

Código	TIPO
--------	------

6828	Cavadeira articulada 1,40 m (abo redondo)
------	---



PÁ DE BICO



Código

6832 Pá de bico 3 cabo Y plástico

TESOURA CORTA VERGALHÃO



Código

TIPO

4811 Tesoura corta vergalhão 24" 600MM aço carb.

4812 Tesoura corta vergalhão 36" 900MM aço carb.

ALICATE CRIMPADOR



Código

TIPO

4550 Alicate crimpador terminais de 10mm a 300mm

CABO DE MADEIRA



Código

7069 CABO DE MADEIRA MISTA ENXADA 1,50MT

7070 CABOS DE MADEIRA MISTA ENXADA 1,20MT

PULVERIZADOR MANUAL



Código

TIPO

4808 Pulverizador manual 20L

PULVERIZADOR MANUAL



Obs: Com bomba, mangueira e aspersor

Código

TIPO

5842 Pulverizador manual 5lt

PULVERIZADOR P/ GARRAFA



Código

TIPO

6289 Pulverizador p/ garrafa pet



VASSOURA



Código

7262 VASSOURA JARDIM PLÁSTICA 22 DENTES LARANJADA C/CB 1,2M

VASSOURA



Código

7263 VASSOURAO CEPA PLAST. FIO RIGIDO 40X45 C/CABO 1,2M

TESOURA PARA GRAMA



Código

6833 Tesoura para grama 12" cabo madeira



Imagens meramente ilustrati as.

VASSOURA JARDIM ARAME



Obs: Com cabo laranja - comprimento 1,2m

Código

6834 Vassoura jardim arame aço preta 18 dentes

VASSOURA JARDIM PLÁSTICA



Obs: Com cabo laranja - comprimento 1,2m

Código

6835 Vassoura jardim plásti a 22 dentes preta



Imagens meramente ilustrati as.

VASSOURÃO GARI



Obs: Cabo comprimento 1,4m

Código

6836 Vassourão gari robusto econômico 28cm



COLHEDOR DE FRUTAS



Imagens meramente ilustrati as.

Código

6829 Colhedor de frutas com cabo de 1,4 m

SUPORE PRATELEIRA



Código

4793 Suporte p/ pratel. reforçado aprox. 20CM

TIPO

3670 Suporte p/ pratel. reforçado aprox. 25CM

SUPORE PRATELEIRA



Código

3671 Suporte p/ pratel. reforçado aprox. 30CM

TIPO

3672 Suporte p/ pratel. reforçado aprox. 40CM

3673 Suporte p/ pratel. reforçado aprox. 50CM

SUPORE PRATEL. VIDRO




Código

4794 Suporte p/ pratel. vidro reforçado aprox. 15CM

TIPO

GANCHO EXPOSITOR



Código

5706 Gancho p/ expositor painel mdf canaletado 15 cm

TIPO

GANCHO EXPOSITOR



Código

5705 Gancho p/ expositor painel mdf canaletado 20 cm

TIPO



CABO P/ LIMA



RAQUETE MATA INSETOS



RATOEIRA DE FERRO



Código	TIPO
5691	Cabo p/ lima de enxada n1
3446	Cabo p/ lima de enxada
5692	Cabo p/ lima de enxada n3

ATENÇÃO: NÃO ACOMPANHA PILHAS

Código	TIPO
3669	Raquete mata insetos elétrica (pilha AA)

Código	TIPO
4632	Ratoeira de ferro pequena 07x10,5CM
4633	Ratoeira de ferro grande 9,5x16,5CM

RATOEIRA ADESIVA



CHURRASQUEIRA ALUMÍNIO



FOGAREIRO 2 BOCAS



Código	TIPO
5523	Ratoeira adesiva c/ aroma de amendoim

Código	TIPO
4094	Churrasqueira alumínio média 50x30x70

Código	Tamanho
5080	Fogareiro 2 bocas baixa pressão

FOGAREIRO ACENDIMENTO AUTOMÁTICO



MAÇARICO A GÁS PORTÁTIL



REFIL GÁS P/ FOGAREIRO E MAÇARICO



Código	TIPO
6840	Fogareiro portátil acendime to automáata

Código	TIPO
6841	Maçarico a gás portátil IGN

Código	TIPO
6855	Refil gás butano para maçarico fogareiro 400ml



FOGAREIRO PORTÁTIL



Código

7383 Fogareiro portatil dobravel

FOGAREIRO PORTÁTIL



Código

7384 Fogareiro portatil para-brisa

Tamanho

REFIL GÁS P/ ISQUEIRO E MINI MAÇARICO



Código

6856 Refil gás para isqueiros e mini maçarico 300ml

INJETOR GLICE P/FOGÃO



Código

5994 Injetor st p/ fogao 1 boca mesa furo 1mm

Tamanho

CAULIM QUEIMADOR



Código

5081 Caulim queimador

Tamanho



ABRIDOR LATA/GARRAFA



Código **TIPO**
4560 Abridor de lata/garrafa inox

EBULIDOR ELÉTRICO (RABO QUENTE)



Código **Tamanho**
4644 Ebulidor elétrico (rabo quente) 1.000W 127V

EBULIDOR PORTATIL



Código **Tamanho**
6047 Ebulidor portatil "rabo quente" 127V - 770W

CHAVE REGISTRO GÁS



Código **Tamanho**
4631 Chave registro de gás

CADEADO CABO DE AÇO



Código **TIPO**
4863 Cadeado cabo de aço 12x1,20M

TESOURA AÇO INOX



Código **TIPO**
887 Tesoura aço inox 8"

CANETA DETECTORA



Código **TIPO**
888 Caneta detectora de dinheiro falso

KIT DE PINÇAS



Código **Tamanho**
4561 Kit de pinças c/ 12 pçs

CONTROLE AR UNIVERSAL



Código **Tamanho**
4557 Controle remoto ar condicionado universal



PILHA BATERIA

intelbras
Sempre próxima



Código	Tamanho
5314	Pilha bateria lítio 3V CR2032

SUPORTE DE TV



Código	TIPO
5387	Suporte de TV mini

ESCADA ALUMÍNIO



Cod. 5385

Cod. 5384

Código	Tamanho
5384	Escada alumínio 7 degraus uso doméstico
5385	Escada alumínio 5 degraus uso doméstico

BARRA MAGNETICA



Código	TIPO
6380	Barra magnética para ferramentas 24"

FACA COZINHA



Código	Tamanho
5439	Faca cozinha peixeira cabo madeira 6"
5440	Faca cozinha peixeira cabo madeira 7"
5441	Faca cozinha peixeira cabo madeira 8"

KIT FACA COZINHA PEIXEIRA



Código	Tamanho
5588	Kit faca cozinha peixeira cabo mad. 3pc

FACÃO MATO



Código	Tamanho
5442	Facão mato cabo madeira 12"
5443	Facão mato cabo madeira 14"
5444	Facão mato cabo madeira 16"

FACÃO MATO



Código	Tamanho
6278	Facão mato 10" cabo de plástico
6279	Facão mato 18" cabo de plástico



FACA ESPORTIVA



Código

6288 Faca esportiva guarani cabo abs

CANIVETE CAMPING



Código

6286 Canivete camping selva c/ flip

CANIVETE CAMPING



Código

6287 Canivete camping preto c/ flip

CANIVETE INOX



Código

Tamanho

5098 Canivete inox lâmina larga 80x26MM

CUTELO COM FURO EM AÇO



Código

Tamanho

5413 Cutelo com furo em aço manganes 8"


SERROTE PONTA GESSO



Código

6864 Serrote ponta gesso/ drywall - 9dpp

DESCASCADOR DE LARANJA



Código

Tamanho

5527 Descascador de laranja 25,5 x 8 x 15,8CM

MÁQUINA MOER CARNE



Código

Tamanho

5528 Máquina de moer carne manual

MÁQUINA MOER GRÃOS



Código

Tamanho

5529 Máquina de moer grãos manual



BALANÇA PORTÁTIL DIGITAL



Código	Tamanho
5532	Balança portátil digital até 50KG

BALANÇA PORTÁTIL



Código	Tamanho
5641	Balança portátil c/mola 50k

BALANÇA DIGITAL COZINHA



Código	Tamanho
5998	Balança digital de cozinha 10kg

CONTADOR MANUAL



Código	Tamanho
5996	Contador manual 4 dígitos

ANTENA DIGITAL HDTV



Obs: Cabo 5 metros

Código	Tamanho
6281	Antena digital hdtv interna Intelbras

ANTENA DIGITAL HDTV



Obs: Cabo 5 metros

Código	Tamanho
6884	Antena externa de tv uhf/hdtv Intelbras

CAMPAINHA SEM FIO



Obs: Alcance de até 100MT

Código	Tamanho
6885	Campainha sem fio branca com bateria

PINCEL PERMANENTE



Código	Tamanho
5995	Pinel azul permanente

DESENTUPIDOR DE TUBULAÇÃO



Código	Tamanho
5526	Desentupidor de tubulação 7M



FITILHO PLÁSTICO



Código

2196 Fitolho plástico aprox. 985gr

CORDA TRANÇADA



Obs: Carretel com 70mt

Código

5021 Corda trançada em carretel colorida 14mm

KIT EXPOSITOR CORDA TRANÇADA



Contém: 1ROLO 4MM 230MT/ 1ROLO 5MM 155MT
1ROLO 6MM 150MT/ 2ROLO 8MM 240MT/ 1ROLO 10MM 165MT/
1ROLO 12MM 105MT

Código

4989 Kit corda com expositor 7 carretéis

CORDA TRANÇADA



Obs: Carretel com 105mt

Código

5000 Corda trançada em carretel colorida 12mm

CORDA TRANÇADA



Obs: Carretel com 165mt

Código

5220 Corda trançada em carretel colorida 10mm

CORDA TRANÇADA



Obs: Carretel com 240mt

Código

5001 Corda trançada em carretel colorida 8mm

CORDA TRANÇADA



Obs: Carretel com 150mt

Código

5012 Corda trançada em carretel colorida 6mm

CORDA TRANÇADA



Obs: Carretel com 155mt

Código

5002 Corda trançada em carretel colorida 6mm



CORDA TRANÇADA



Obs: Carretel com 230mt

Código

5088 Corda trançada em carretel colorida 4mm

CORDA TRANÇADA



Obs: Carretel com 400mt

Código

4984 Corda trançada em carretel colorida 3mm

CINTA AMARRAÇÃO C/ CATRACA




Obs: Gancho 5 motos

Código

2836 Cinta amarração c/catraca 800kg 3mt

2370 Cinta p/ amarração c/ catraca 800kg x 4,5m

CINTA AMARRAÇÃO C/ CATRACA



Obs: Gancho J


Código

2835 Cinta amarração c/ catraca 1500kg x 6mt

2838 Cinta amarração c/ catraca 3000kg x 9mt



CINTA AMARRAÇÃO C/ CATRACA



Obs: Gancho J

Código

2837 Cinta amarração c/ catraca 5000kg x 9mt

6199 Cinta amarração c/catraca 10000kg x 9mt

CORRENTE SOLDADA



CORRENTE SOLDADA



Código

6842 Corrente soldada 3mm

6843 Corrente soldada 4mm

Código

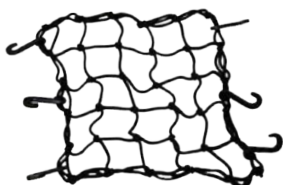
6844 Corrente soldada 5mm

6845 Corrente soldada 6mm

6846 Corrente soldada 8mm



REDE P/ CAPACETE



Código

- 117 Rede elástica a capacete 35x35 **preto**
- 118 Rede elástica a capacete 35x35 **azul**
- 119 Rede elástica a capacete 35x35 **vermelha**

ELÁSTICO DE MOTO




Obs: Temos Preto e Sortido

Código

- 122 Elástico de moto 1,50 mt

ELÁSTICO SILICONADO



Obs: Imagem Ilustrativa

Código

- 156 Elástico siliconado 1,50m **misto 4 cores**

ELÁSTICO DE LONA



Código

- 115 Elástico de lona 35cm **preto**

ELÁSTICO DE LONA



Código

- 114 Elástico de lona 40cm **azul**

ELÁSTICO DE LONA



Código

- 991 Elástico de lona 40cm **prata**

ELÁSTICO DE LONA



Código

- 1981 Elástico de lona 40cm **verde**

ELÁSTICO DE LONA



Código

- 166 Elástico de lona 40cm **vermelho**

ELÁSTICO DE LONA



Código

- 5593 Elástico de lona **longo 60cm preto**



PNEU CARRIOLA



Código	Tamanho
3981	Pneu p/ carriola 3,25-8

PNEU CARRINHO DE MÃO



Código	TIPO
3971	Pneu p/ carrinho de mão 3,50-8

RODINHA ALUMÍNIO



Cod:1689

Código	Tamanho
1832	Roda alum. aro 8" carretinha c/ olam. 20MM
1689	Rolamento roda carretinha 6004 zz gbr f/ncado


RODINHA ALUMÍNIO



Cod:4738

Código	Tamanho
4742	Roda alum. aro 8" carretinha c/ olam. 25MM
4738	Rolamento 6005 2rs

RODINHA ALUMÍNIO



Código	Tamanho
5478	Roda aluminio 6 raio aro 8 carret c/rol 6005 eixo 25mm

PNEU CARRETINHA



Código	TIPO
3982	Pneu p/ carretinha 4,00-8



CÂMARA DE AR



Código	Tamanho
3979	Câmara de ar 3,25-8
3980	Câmara de ar 3,50-8
3969	Câmara de ar 4,00-8

CÂMARA DE AR MOTO



Código	TIPO
5169	Câm. ar SP-17C Bros 400/450/460/120x17
5170	Câm. ar SP-18B XR200/CB20 350/410/100/110x18
5171	Câm. ar SP-19 diant. Bros 275/300/325/350x19
5172	Câm. ar SP-21 Lander/Torn./XR/XLR 250/275x21

CÂMARA DE AR MOTO



Código	TIPO
3257	Câmara de ar moto aro 14/100 tras. biz
3258	Câmara de ar moto aro 17/100 diant.. Biz
2078	Câmara de ar moto aro 18/90 Ti/YBR

FIXAÇÃO



SERRA COPO DIAMANTADA



Aplicação: p/ furos em paredes e concreto

Código **TIPO**

2371 Serra copo diamantada 53MM

SERRA COPO DIAMANTADA



Aplicação: p/ furos em vidros

Código **TIPO**

3856 Serra copo diamantada 25MM

DISCO DIAMANTADO TURBO



Obs: Heavy Duty

Código **TIPO**

752 Disco diamant. 4.3/8 110x20MM turbo

DISCO DIAMANTADO SEGMENT.



Obs: Heavy Duty

Código **TIPO**

750 Disco diam. segment. 4.3/8 110x20MM

DISCO DIAMANTADO LISO



Obs: Heavy Duty

Código **TIPO**

751 Disco diam. liso 4.3/8 110x22MM

DISCO DIAMANTADO TURBO



Obs: Sparta

Código **TIPO**

7063 Disco diamantado 4.3/8 115x22,2 turbo

DISCO DIAMANTADO TURBO



Obs: Sparta

Código **TIPO**

7061 Disco diamantado 4.3/8 115x22,2 segmentado

DISCO DIAMANTADO TURBO



Obs: Sparta

Código **TIPO**

7062 Disco diamantado 4.3/8 115x22,2 liso

SERRA CIRCULAR



Código **TIPO**

753 Serra circular c/ videa 4.3/8 24 dentes



SERRA CIRCULAR



Código

6377 Serra circular c/ Videia 7.1/4 x 36 dentes

PONTAS MONTADAS




Código

2136 Pontas montadas jogo c/ 5 peças

TIPO

DISCO CORTE MINI CAE



Usa com código 2949

Código

5401 Disco corte mini cae 2"x1/8x1/4

TIPO

DISCO CORTE INOX



Código

754 Disco corte inox 4.1/2 x 7/8 115x1,00x22MM

TIPO

DISCO DE CORTE

Starrett®



Obs: 115X1 X 22,2MM - Starrett

Código

6771 Disco corte inox 4.1/2 x 3/64 x 7/8

DISCO DE CORTE

Starrett®



Obs: 178x1,6x22,2mm - Starrett

Código

6920 Disco de corte 7" X 1/16 X 7/8

DISCO CORTE INOX



Código

755 Disco corte inox 7"x7/8 - 180x1,6x22mm

TIPO

4777 Disco corte inox 9 x 7/8 229x2,0x22MM

DISCO CORTE CAE



Código

5399 Disco corte cae 4.1/2"x7/8 - 115x3,18x22MM

TIPO

5400 Disco corte cae 7"x7/8 - 180x3,18x22MM

DISCO CORTE CAE



Código

4370 Disco corte cae 9x1/8x7/8

TIPO



DISCO CORTE CAE



Código	TIPO
--------	------

4384	Disco corte cae 12x1/8 furo 5/8
------	---------------------------------

4371	Disco corte cae 12x1/8 furo 3/4
------	---------------------------------

4385	Disco corte cae 12x1/8 furo 1"
------	--------------------------------

DISCO DESBASTE



Código	TIPO
--------	------

3434	Disco desbaste 4.1/2x7/8-115x6,4x22,2MM
------	---

DISCO DESBASTE



Código	TIPO
--------	------

3435	Disco desbaste 7x7/8-178x6,4x22,2MM
------	-------------------------------------

DISCO FLAP



Código	TIPO
--------	------

4764	Disco flap G40 4.1/2 x 22MM
------	-----------------------------

4765	Disco flap G60 4.1/2 x 22MM
------	-----------------------------

4766	Disco flap G80 4.1/2 x 22MM
------	-----------------------------

DISCO FLAP



Código	TIPO
--------	------

4767	Disco flap G100 4.1/2 x 22MM
------	------------------------------

4768	Disco flap G120 4.1/2 x 22MM
------	------------------------------

REBOLO VITRIFICADO



Código	TIPO
--------	------

4404	Rebolo vit. reto G-46 152,4x19x31,8
------	-------------------------------------

4405	Rebolo vit. reto G-60 152,4x19x31,8
------	-------------------------------------

SERRA CIRCULAR



24 dentes



36 dentes

Código	TIPO
--------	------

6622	Serra circular c/veia 7 1/4 x 24 dentes
------	---

6377	Serra circular c/veia 7 1/4 x 36 dentes
------	---

BUCHA PLÁSTICA REBOLO



Código	TIPO
--------	------

4406	Bucha plásti a rebolo 31,8x12,7MM
------	-----------------------------------

4407	Bucha plásti a rebolo 31,8x15,8MM
------	-----------------------------------

4408	Bucha plásti a rebolo 31,8x19,0MM
------	-----------------------------------



TRENA DE BOLSO

Starrett®



Obs: Starrett

Código

2281 Trena de bolso Starrett 5mt

TRENA DE BOLSO

Starrett®



Obs: Starrett

Código

2282 Trena de bolso Starrett 8mt

TRENA DE BOLSO



Código

1666 TRENA 5MT X 19MM

TRENA EMBORRACHADA



Obs. Com imã

Código

TIPO

2197 Trena MTX emborrachada 3m x 19MM

2198 Trena MTX emborrachada 5m x 25MM

3653 Trena MTX emborrachada 7,5m x 25MM

TRENA LONGA FITA PVC



Código

TIPO

4954 Trena longa 30Mx12,5MM fita PVC

4955 Trena longa 50Mx12,5MM fita PVC

TRENA EMBORRACHADA



Código

TIPO

1664 Trena Sparta emborrachada 5M x 19MM

1665 Trena Sparta emborrachada 3M x 16MM



MINI ARCO DE SERRA



Código	TIPO
2369	Mini arco de serra 10"

ARCO DE SERRA

Starrett®



Obs: Starrett

Código	TIPO
2027	Arco serra 12" profissional

SERRINHA MANUAL

Starrett®



Obs: Bi-metal unique - Starrett

Código	TIPO
6921	Serrinha manual 12" 24D

SERRINHA MANUAL

Starrett®



Obs: HCS - Starrett

Código	TIPO
6923	Serrinha manual flexível 12" 24D

SERRINHA FLEX.NICHOLSON



Código	TIPO
905	Serrinha Nicholson flexível 30CM

SERRINHA FLEX. NICHOLSON



Código	TIPO
3614	Serrinha Rocast flexível 30CM

CORTADOR DE VIDRO



Código	TIPO
2367	Cortador de vidro

SERRA TICO-TICO



Cod. 2265 (madeira) Cod. 3517 (metal)

ATENÇÃO: VENDAS EM UNIDADE.

Código	TIPO
2265	Serra tio-t o mad. encaixe universal
3517	Serra tio-t o metal encaixe universal


CHAVE DE TESTE



Código	TIPO
3398	Chave teste peq. p/ corrente elétrica




LIMA SERROTE 1237



Código

3769 Lima serrote 1237 100 H2

LIMA MOTOSSERRA CAVALINHO




Código

3770 Lima motosserra cavalinho M04 (5/32)

3771 Lima motosserra cavalinho M04,8 (3/16)

LIMA MOTOSSERRA CAVALINHO




Código

3772 Lima motosserra cavalinho M5,2 (13/64)

3773 Lima motosserra cavalinho M5,6 (7/32)

LIMA CHATA ENXADA 8" BAST.



Código

3774 Lima chata enxada 8" bastarda

1848 Lima chata enxada 8" bastarda K&F

LIMA CHATA

Starrett®




Obs: Starrett

Código

6922 Lima p/enxadas e facões de 8"/200mm

LIMA P/ REBATEDEIRA BASTARDA



Código

6075 Lima rebatedeira bastarda 12"

LIMA P/ FUNILEIRO



Código

6076 Lima p/ funileiro 14"



SUPORTE LIMA FUNILEIRO



Obs: Vai no código 6076

Código

6077 Suporte de lima p/ funileiro 14"



FACA ROÇADEIRA REDONDA



FACA ROÇADEIRA REDONDA



Código

3784 Faca roçadeira redonda 80D 255x25,4x1,5

3788 Faca roçadeira redonda 80D 255x20,0x1,5

Código

3785 Faca roçadeira redonda videira 40D 255x25,4

3789 Faca roçadeira redonda videira 40D 255x20,0

FACA ROÇADEIRA 2 PONTAS



FACA ROÇADEIRA 2 PONTAS



Código

3786 Faca roçadeira 2 pontas 350x25,4x2,0

Código

3787 Faca roçadeira 2 pontas 350x20,0x2,0MM

3789 Faca roçadeira redonda 40d VIDEA 255x20,0MM

FIO NYLON ROÇADEIRA RED.



FIO NYLON ROÇADEIRA QUAD.



Atenção: 2KG aprox. 240MT

Código

3782 Fio nylon roçadeira 3mm amarelo redondo

Atenção: 2KG aprox. 240MT

Código

3783 Fio nylon roçadeira 3mm amarelo quadrado



FIO NYLON ROÇADEIRA RED.



Código

5970 Fio de nylon redondo 2,4mm x 10M

PERNELEIRA DE SEGURANÇA



Código

6096 Perneira de segurança 3 talas c/ velcro

ROÇADEIRA KAWASHIMA



Obs: Possui manopla, duas opções de corte, lâmina de 3 pás e cabeçote de fio de nylon

Código

4038 Roçadeira lat.kawashima L52E



VELA IGNIÇÃO KWS



VELA IGNIÇÃO KWS



VÁLVULA REGULADORA



Código	TIPO
--------	------

3775	Vela ignição KWS KN6LC motor estacionário
------	---

Código	TIPO
--------	------

3776	Vela ignição KWS KNP6Y pequena
------	--------------------------------

Código	TIPO
--------	------

1655	Válvula reguladora agula e mola Yanmar
------	--

CHAVE VELA COMBINADA FD



CHAVE VELA COMBINADA TORX



CHAVE VELA COMBINADA PH



Código	TIPO
--------	------

3779	Chave de vela combinada 13x19 fenda
------	-------------------------------------

3780	Chave de vela combinada 17x19 fenda
------	-------------------------------------

Código	TIPO
--------	------

3781	Chave de vela combinada 13x19 torx
------	------------------------------------

Código	TIPO
--------	------

3777	Chave de vela combinada 13x19 philips
------	---------------------------------------

3778	Chave de vela combinada 17x19 philips
------	---------------------------------------

JG CHAVE VELA ARTICULADA



Código	TIPO
--------	------

4736	Jg chave vela articulada elc/soquete 16mm/21mm
------	--



ABRAÇADEIRA NYLON PRETA




Código	TIPO
993	Preta 2,6 x 10cm
204	Preta 3,6 x 15cm
7	Preta 5,0 x 20cm
3	Preta 5,0 x 28cm
8	Preta 5,0 x 39cm
9	Preta 7,8 x 39cm
360	Preta 13,0 x 52cm

ABRAÇADEIRA BRANCA



Código	TIPO
6	Branca 3,6 x 15cm
205	Branca 5,0 x 20cm

ABRAÇADEIRA COLORIDA



Código	TIPO
3667	Colorida 2,5 x 20cm

ABRAÇADEIRA NYLON PRETA



C: 45cm
L: 4,8mm

Código	TIPO
7071	ABRAÇADEIRA NYLON PRETA 4,8X45CM K22LL

ABRAÇADEIRA NYLON PRETA ABRAÇADEIRA NYLON PRETA



C: 53cm
L: 7,6mm

Código	TIPO
7072	ABRAÇADEIRA NYLON PRETA 7,6X53CM K55LM



C: 76cm
L: 7,6mm

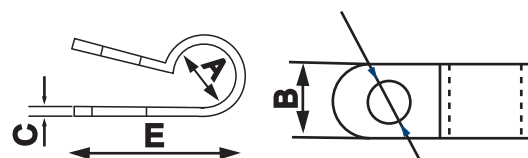
Código	TIPO
7073	ABRAÇADEIRA NYLON PRETA 7,6X76CM K55LL

ABRAÇADEIRA KLIPERS



Código	TIPO
5747	Abrac. Nylon klipers preta tubo 6mm
5746	Abrac. Nylon klipers preta tubo 8mm

Abraçadeira Klipers em nylon RX



Ref.	A	B	C	D	E
Rx2	6.5	12.0	1.5	5.0	21.8
Rx3	8.0	9.5	1.3	5.0	22.5




ABRAÇADEIRA CHASSIS



Código	TIPO
562	Preta 6,0 x 30cm

BASE COLANTE



Código	TIPO
19	Base 2,5 x 2,5 p/ abraçadeira
2261	Base preta 2,5 x 2,5 p/ abraçadeira

TUBO ESPIRAL



Código	TIPO
563	Tubo espiral Org. fios 1/2"
677	Tubo espiral Org. fios 3/4"
3899	Tubo espiral Org. fios 5/8"

TUBO CORRUGADO ABERTO



Aplicação: linha automoti a annti-chamas

Código	TIPO
2309	Tubo corrugado aberto 4,5MM
2310	Tubo corrugado aberto 7,5MM
2311	Tubo corrugado aberto 9,5MM
2312	Tubo corrugado aberto 12,7MM
2313	Tubo corrugado aberto 15,8MM

TUBO CORRUGADO ABERTO



Aplicação: linha automoti a annti-chamas

Código	TIPO
2314	Tubo corrugado aberto 19,0MM
2315	Tubo corrugado aberto 25,4MM
3654	Tubo corrugado aberto 31,75MM
3655	Tubo corrugado aberto 38,1MM
3656	Tubo corrugado aberto 50,8MM

ESPAGUETE TERMO-RETRÁTIL



Aplicação: isolar terminais elétricas por calor.

Código	TIPO
3657	Esp. termo-retrátil 1,6MM (1/16)x1M
3658	Esp. termo-retrátil 2,4MM (3/32)x1M
3659	Esp. termo-retrátil 3,2MM (1/8)x1M
3660	Esp. termo-retrátil 4,5MM (3/16)x1M
3661	Esp. termo-retrátil 6,4MM (1/4)x1M
3662	Esp. termo-retrátil 7,5MM (5/16)x1M
3663	Esp. termo-retrátil 9,5MM (3/8)x1M
5786	Esp. termo-retratil 25MM (1")



KIT ABRAÇADEIRA C/EXPOSITOR




ABRAÇADEIRA NORMIX		
MEDIDAS	DESCRIÇÃO DAS ABRAÇADEIRAS	QUANTIDADE
06 x 08	Abraçadeira aço carb. fita NORMIX	20UN
07 x 09	Abraçadeira aço carb. fita NORMIX	20UN
08 x 10	Abraçadeira aço carb. fita NORMIX	20UN
09 x 11	Abraçadeira aço carb. fita NORMIX	20UN
11 x 13	Abraçadeira aço carb. fita NORMIX	20UN

ABRAÇADEIRA BORBOLETA		
MEDIDAS	DESCRIÇÃO DAS ABRAÇADEIRAS	QUANTIDADE
12 x 20	Abraçadeira aço carb. fita BORBOLETA	10UN
14 x 22	Abraçadeira aço carb. fita BORBOLETA	10UN

ABRAÇADEIRA FITA M09		
MEDIDAS	DESCRIÇÃO DAS ABRAÇADEIRAS	QUANTIDADE
09 x 13	Abraçadeira aço carb. fita M09	20UN
13 x 19	Abraçadeira aço carb. fita M09	20UN
14 x 22	Abraçadeira aço carb. fita M09	20UN
19 x 27	Abraçadeira aço carb. fita M09	20UN
22 x 32	Abraçadeira aço carb. fita M09	10UN
25 x 38	Abraçadeira aço carb. fita M09	10UN
32 x 44	Abraçadeira aço carb. fita M09	10UN
38 x 51	Abraçadeira aço carb. fita M09	10UN

CONTÉM: 01 expositor e 230 abraçadeiras.

Código	TIPO
4120	Kit abraçadeira fita 09m aço 231 peças c/expositor

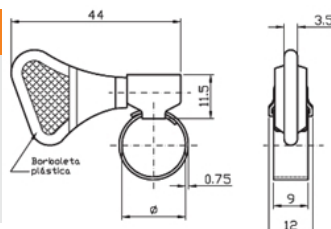


ABRAÇADEIRAS METÁLICAS

BORBOLETA

Abraçadeiras tipo "Borboleta"

Aço carbono (zincada branca)
Torque máximo de aperto: 35Kgf.cm
Largura fita de aço: 9mm
Espessura da fita: 0.7mm



Código	Ø (mm)	Ø (pol)		TIPO
		Min	Máx	
257	9x13	3/8"	1/2"	Pacote
290	12x16	1/2"	5/8"	
291	14x22	9/16"	7/8"	
4107	19x27	3/4"	1.1/16"	



LINHA DE ABRAÇADEIRA AÇO CARBONO SUPRENS

ABRAÇ. AÇO FITA M09



Obs: SUPRENS

Código

6936 Abraçadeira aço carb. Fita m09 09x13

6937 Abraçadeira aço carb. Fita m09 12x16

ABRAÇ. AÇO FITA M09



Obs: SUPRENS

Código

6938 Abraçadeira aço carb. Fita m09 13x19

6939 Abraçadeira aço carb. Fita m09 14x22

ABRAÇ. AÇO FITA M09



Obs: SUPRENS

Código

6940 Abraçadeira aço carb. Fita m09 19x27

6941 Abraçadeira aço carb. Fita m09 22x32

ABRAÇ. AÇO FITA M09



Obs: SUPRENS

Código

6942 Abraçadeira aço carb. Fita m09 25x38

6943 Abraçadeira aço carb. Fita m09 32x44

ABRAÇ. AÇO FITA M09



Obs: SUPRENS

Código

6944 Abraçadeira aço carb. Fita m09 38x51

6945 Abraçadeira aço carb. Fita m09 44x57

ABRAÇ. AÇO FITA M09



Obs: SUPRENS

Código

6946 Abraçadeira aço carb. Fita m09 70x89

6949 Abraçadeira aço carb. Fita m09 76x95

ABRAÇ. AÇO FITA M09



Obs: SUPRENS

Código

6947 Abraçadeira aço carb. Fita m09 83x102

6948 Abraçadeira aço carb. Fita m09 89x108

ABRAÇ. AÇO FITA M09



Obs: SUPRENS

Código

6950 Abraçadeira aço carb. Fita m09 102x121

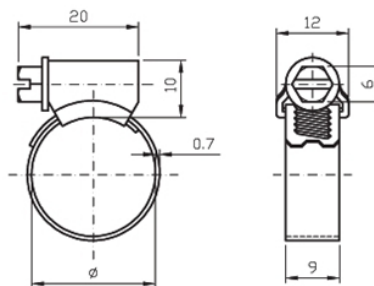


ABRAÇADEIRAS METÁLICAS

MENOR

Abraçadeiras rosca sem fim 9mm (menor)

Aço Carbono (zincada branca) de inoxidável
 Torque Máximo de aperto 35Kgf.cm
 Torque Máximo de aperto inox 40Kgf.cm
 Largura da fita de aço carbono inox 9mm
 Espessura da fita carbono e inox: 0.7mm

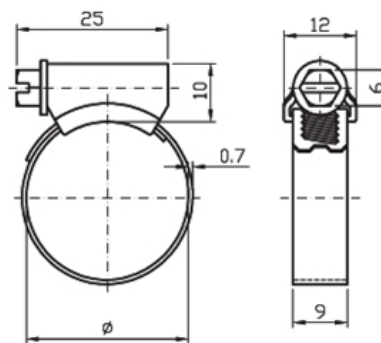


Código	Ø (mm)	Ø (pol)		TIPO
		Min	Máx	
	Min / Máx	Min	Máx	Pacote
285	9x13	3/8"	1/2"	
286	12x16	1/2"	5/8"	
1110	13x19	1/2"	3/4"	
287	14x22	9/16"	7/8"	
288	19x27	3/4"	1.1/16"	
289	22x32	7/8"	1.1/4"	
491	25x38	1"	1.1/2"	
492	32x44	1.1/4"	1.3/4"	
493	38x51	1.1/2"	2"	
494	44x57	1.3/4"	2.1/4"	
986	57x76	2..1/4"	3"	

COIFA DE RODA

Abraçadeiras rosca sem fim 9mm

Aço Carbono (zincada branca) de inoxidável
 Torque Máximo de aperto 35Kgf.cm
 Torque Máximo de aperto inox 40Kgf.cm
 Largura da fita de aço carbono inox 9mm
 Espessura da fita carbono e inox: 0.7mm



Código	Ø (mm)	Ø (pol)		TIPO
		Min	Máx	
	Min / Máx	Min	Máx	Pacote
292	64x83	2.1/2"	3.1/4"	
293	70x89	2.3/4"	3.1/2"	
294	76x95	3"	3.3/4"	
295	83x102	3.1/4"	4"	
296	89x108	3.1/2"	4.1/4"	
1351	108x127	4.1/4"	5"	
2334	95x114	Coifa		



ABRAÇADEIRAS METÁLICAS

FLEX 14mm

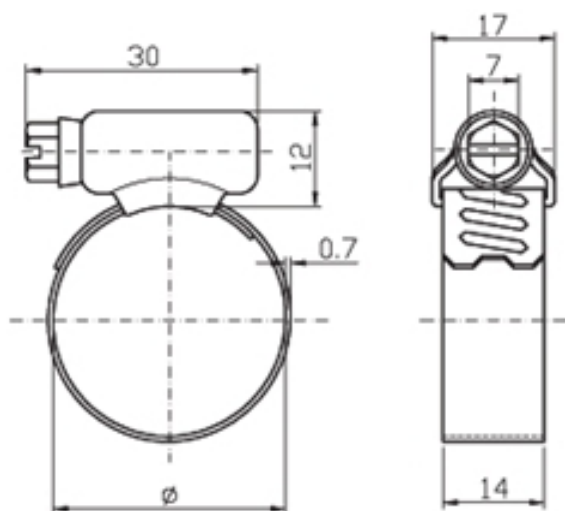
Aço Carbono (zincada branca) de inoxidável

Torque Máximo de aperto 60Kgt.cm

Torque Máximo de aperto inox 70Kgt.cm

Largura da fita de aço carbono inox 14mm

Espessura da fita carbono e inox: 0.7mm

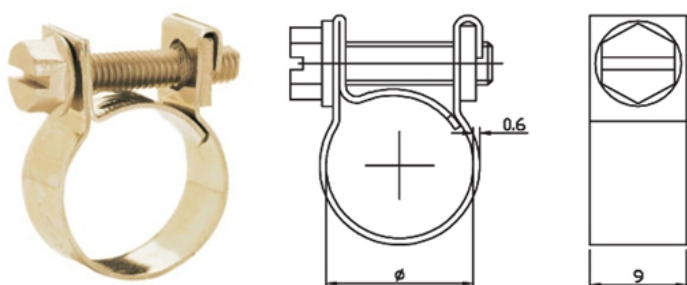


Código	Ø (mm)		Ø (pol)		TIPO
	Min	Máx	Min	Máx	
297	14x22		9/16"	7/8"	Pacote
298	19x27		3/4"	1.1/16"	
411	22x32		7/8"	1.1/4"	
299	25x38		1"	1.1/2"	
300	32x44		1.1/4"	1.3/4"	
301	38x51		1.1/2"	2"	
302	44x57		1.3/4"	2.1/4"	
303	51x64		2"	2.1/2"	
499	57x76		2.1/4"	3"	
305	64x83		2.1/2"	3.1/4"	
673	70x89		2.3/4"	3.1/2"	
306	76x95		3"	3.3/4"	
674	83x102		3.1/4"	4"	
307	89x108		3.1/2"	4.1/4"	
1078	102x121		4"	4.3/4"	
1079	108x127		4.1/4"	5"	
1059	127x146		5"	5.7/8"	
1060	152x171		6"	6.3/4"	

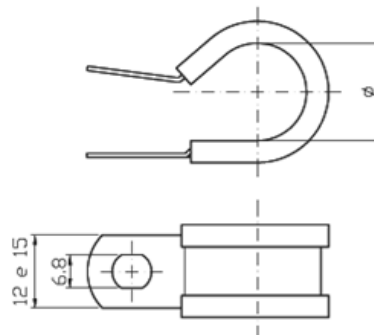


ABRAÇADEIRAS METÁLICAS

NORMIX	Código	Ø (mm)	TIPO
	Abraçadeiras tipo porca e parafuso 9mm (normix)		Min / Máx
Aço Carbono (zincada branca) de inoxidável	34	06x08	
Torque Máximo de aperto 60Kgt.cm	167	07x09	
Zincada amarela	47	08x10	
Largura fita de aço: 9mm	105	09x11	
Espessura da fita 0,7mm	106	10x12	
	203	11x13	
	968	12x14	
	969	13x15	
	970	14x16	
	2333	16x18	



COM BORRACHA	Código	Ø (mm)	TIPO
	Abraçadeiras com borracha 12mm		Med. Interna
Aço Carbono inoxidável	308	08mm	
Borracha com EPDM	309	10mm	
Bicromatizado	310	12mm	
Largura da fita de aço: 12mm	311	14mm	
Espessura da fita 0,9mm	312	16mm	
EPDM com resistência a temperatura de até 120°.	496	18mm	
Diâmetros adicionais sob consulta.	497	20mm	
Inox 430 e revestimento nitrílico sob consulta.	498	25mm	
	675	32mm	
	676	36mm	





ABRAÇADEIRA INTERCOOLER ABRAÇADEIRA INTERCOOLER ABRAÇADEIRA INTERCOOLER



Código	TIPO
3702	Abraçadeira aço inox intercooler 29x31
1061	Abraçadeira aço inox intercooler 30x33
1062	Abraçadeira aço inox intercooler 36x39
1063	Abraçadeira aço inox intercooler 38x41
1064	Abraçadeira aço inox intercooler 44x47



Código	TIPO
1065	Abraçadeira aço inox intercooler 48x51
1066	Abraçadeira aço inox intercooler 52x55
1067	Abraçadeira aço inox intercooler 60x63
1068	Abraçadeira aço inox intercooler 64x67
1069	Abraçadeira aço inox intercooler 68x77



Código	TIPO
1070	Abraçadeira aço inox intercooler 74x79
1071	Abraçadeira aço inox intercooler 80x85
1072	Abraçadeira aço inox intercooler 86x91
1073	Abraçadeira aço inox intercooler 92x97
1074	Abraçadeira aço inox intercooler 98x103

ABRAÇADEIRA INTERCOOLER ABRAÇADEIRA INTERCOOLER ABRAÇADEIRA INTERCOOLER



Código	TIPO
1075	Abraçadeira aço intercooler 104x112
1076	Abraçadeira aço intercooler 113x121
1077	Abraçadeira aço intercooler 122x130



Código	TIPO
1132	Abraçadeira aço intercooler canaleta 77x83
1133	Abraçadeira aço intercooler canaleta 97x105
1134	Abraçadeira aço intercooler canaleta 103x110



Aplicação: Ford / MWM

Código	TIPO
3907	Abraçadeira aço intercooler canaleta 94MM

ABRAÇADEIRA INTERCOOLER ABRAÇADEIRA INTERCOOLER ABRAÇADEIRA INTERCOOLER



Aplicação: Iveco / Wolskvagen

Código	TIPO
3908	Abraçadeira aço intercooler canaleta 100MM



Aplicação: Ford / Wolskvagen

Código	TIPO
3909	Abraçadeira aço intercooler canaleta 104MM



Aplicação: New Holland / Ford

Código	TIPO
3910	Abraçadeira aço intercooler canaleta 108MM



ABRACADEIRA INTERCOOLER ABRACADEIRA INTERCOOLER ABRACADEIRA INTERCOOLER



Aplicação: Iveco / Wolkswagen

Código **TIPO**

3911 Abraçadeira aço intercooler canaleta 109MM



Aplicação: Scania

Código **TIPO**

3912 Abraçadeira aço intercooler canaleta 120x132



Aplicação: Scania

Código **TIPO**

3913 Abraçadeira aço intercooler canaleta 130x142

ABRACADEIRA ESCAPAMENTO ABRACADEIRA ESCAPAMENTO ABRACADEIRA ESCAPAMENTO



Código **TIPO**

2341 Abraç. p/ escap. Tipo 'G' 1.1/2" polida

2342 Abraç. p/ escap. Tipo 'G' 1.5/8" polida

2337 Abraç. p/ escap. Tipo 'G' 1.3/4" polida



Código **TIPO**

2338 Abraç. p/ escap. Tipo 'G' 1.7/8" polida

2339 Abraç. p/ escap. Tipo 'G' 2" polida

2340 Abraç. p/ escap. Tipo 'G' 2.1/8" polida

2343 Abraç. p/ escap. Tipo 'G' 2.1/4" polida



Código **TIPO**


2344 Abraç. p/ escap. Tipo 'G' 2.1/2" polida

2345 Abraç. p/ escap. Tipo 'G' 2.5/8" polida

2346 Abraç. p/ escap. Tipo 'G' 2.3/4" polida

3149 Abraç. p/ escap. Tipo 'G' 3" polida

PORCA TORQUE SEXTAVADA



Código **TIPO**

2450 Porca torque sext. p/ escap. M08x1,25

PORCA TORQUE SEXTAVADA



Código **TIPO**

2579 Porca torque sext. p/ escap. 3/8UNF



ABRAÇADEIRA PAREDE



Código	TIPO
1719	abraçadeira parede tipo D 1/2"

ABRAÇADEIRA PAREDE



Código	TIPO
1720	Abraçadeira parede tipo D 3/4"

ABRAÇADEIRA PAREDE



Código	TIPO
1721	Abraçadeira parede tipo D 1"

ABRAÇADEIRA PAREDE



Código	TIPO
1722	Abraçadeira parede tipo D 1.1/2"

ABRAÇADEIRA PAREDE



Código	TIPO
1723	Abraçadeira parede tipo U 1/2"
1724	Abraçadeira parede tipo U 3/4"

ABRAÇADEIRA PAREDE



Código	TIPO
1725	Abraçadeira parede tipo U 1"

ABRAÇADEIRA PAREDE



Código	TIPO
1726	Abraçadeira parede tipo U 1.1/4"

ABRAÇADEIRA PAREDE



Código	TIPO
1727	Abraçadeira parede tipo U 1.1/2"

ABRAÇADEIRA PAREDE



Código	TIPO
1728	Abraçadeira parrede tipo U 2"



ABRAÇADEIRA PAREDE



ABRAÇADEIRA PAREDE



KIT ABRAÇADEIRAS




Atenção: Contém 1 rolo de 3M + 3 fechadores.

Código	TIPO
1729	Abraçadeira aço parede tipo U 2.1/2"
1730	Abraçadeira aço parede tipo U 3"

Código	TIPO
1731	Abraçadeira aço tipo U 3.1/2"
1732	Abraçadeira aço tipo U 4"

Código	TIPO
3791	Abraç. aço carb. Fita M14 Kit p/ postes

ABRAÇADEIRA POSTE



ABRAÇADEIRA MANGOTE



Obs: fita 20mm

ABRAÇADEIRA MANGOTE



Obs: fita 20mm

Código	TIPO
1733	Kit abraçadeira p/ poste

Código	TIPO
4726	Abraç. mangote 17x20 (11/16 x 13/16)
4727	Abraç. mangote 19x22 (3/4 x 7/8)
3059	Abraç. mangote 20x25 (13/16 x 1)
3060	Abraç. mangote 23x28 (15/16 x 1.1/8)
3061	Abraç. mangote 25x30 (1 x 1.3/16)

Código	TIPO
3062	Abraç. mangote 29x32 (1.1/8 x 1.1/4)
3063	Abraç. mangote 32x37 (1.1/4 x 1.7/16)
3273	Abraç. mangote 35x40 (1.3/8 x 1.1/2)
3274	Abraç. mangote 39x47 (1.1/2 x 1.7/8)

ABRAÇADEIRA MANGOTE



Obs: fita 20mm

ABRAÇADEIRA MANGOTE



Obs: fita 20mm

ABRAÇADEIRA MANGOTE



Obs: fita 20mm

Código	TIPO
3275	Abraç. mangote 43x51 (1.3/4 x 2)
3276	Abraç. mangote 48x56 (1.7/8 x 2.1/4)
3277	Abraç. mangote 54x62 (2.1/8 x 2.1/2)
3278	Abraç. mangote 61x69 (2.3/8 x 2.3/4)

Código	TIPO
3279	Abraç. mangote 67x75 (2.5/8 x 3)
3280	Abraç. mangote 73x81 (2.7/8 x 3.1/4)
3281	Abraç. mangote 79x87 (3.1/8 x 3.3/8)

Código	TIPO
3282	Abraç. mangote 86x94 (3.3/8 x 3.3/4)
3283	Abraç. mangote 92x100 (3.5/8 x 4)
3284	Abraç. mangote 99x107 (3.7/8 x 4.1/4)



CLIP P/ CABO AÇO



Código

6893 Clip para cabo de aço 1/8
 6894 Clip para cabo de aço 3/16
 6895 Clip para cabo de aço 1/4
 6896 Clip para cabo de aço 5/16

CLIP P/ CABO AÇO



Código

6897 Clip para cabo de aço 3/8
 6898 Clip para cabo de aço 1/2
 6899 Clip para cabo de aço 5/8
 6900 Clip para cabo de aço 3/4

CLIP P/ CABO AÇO



Código

6901 Clip para cabo de aço 7/8
 6902 Clip para cabo de aço 1"

ESTICADOR P/ CABO AÇO



Código

6903 Esti ador p/ cabo de aço gancho/ olhal 3/16
 6904 Esti ador p/ cabo de aço gancho/ olhal 1/4
 6905 Esti ador p/ cabo de aço gancho/ olhal 5/16
 6906 Esti ador p/ cabo de aço gancho/ olhal 3/8

ESTICADOR P/ CABO AÇO



Código

6907 Esti ador p/ cabo de aço gancho/ olhal 1/2
 6908 Esti ador p/ cabo de aço gancho/ olhal 5/8
 6909 Esti ador p/ cabo de aço gancho/ olhal 3/4
 6910 Esti ador p/ cabo de aço gancho/ olhal 7/8

GANCHO P/ CABO AÇO



Código

6911 Gancho olhal p/cabo de aço c/ trava 800kg 1/4
 6912 Gancho olhal p/cabo de aço c/ trava 1T 5/16
 6913 Gancho olhal p/cabo de aço c/ trava 1.5T 3/8

SAPATILHA P/ CABO AÇO



Código

6914 Sapatilha p/ abo de aço 1/4
 6915 Sapatilha p/ abo de aço 5/16
 6916 Sapatilha p/ abo de aço 3/8
 6917 Sapatilha p/ abo de aço 1/2

MOSQUETÃO C/ TRAVA



Código

6918 Mosquetão c/ trava 4x40mm
 6919 Mosquetão c/ trava 5x50mm
 6934 Mosquetão c/ trava 6x60mm
 6935 Mosquetão c/ trava 8x80mm



FECHO PRESSÃO CADEADO



Código **TIPO**
1475 Fecho pressão 142mm p/ cadeado

FECHO PRESSÃO CADEADO



Código **TIPO**
1470 Fecho pressão 60mm p/ cadeado

FECHO PRESSÃO CADEADO



Código **TIPO**
1472 Fecho pressão 90,5mm p/ cadeado

FECHO PRESSÃO



Código **TIPO**
1474 Fecho pressão 43mm

FECHO PRESSÃO



Código **TIPO**
1469 Fecho pressão 63mm

FECHO PRESSÃO



Código **TIPO**
1471 Fecho pressão 99mm

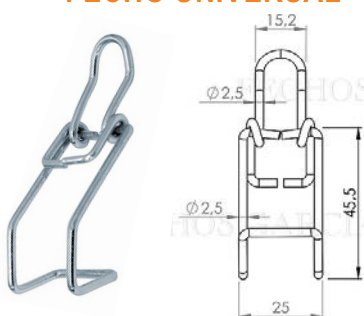
FECHO PRESSÃO



ATENÇÃO: usado em capotas rígidas

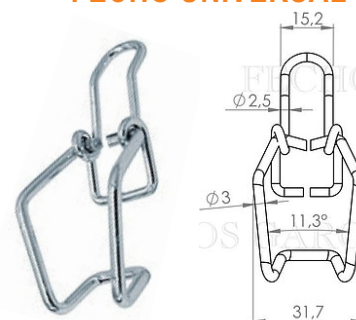
Código **TIPO**
1473 Fecho pressão 126mm

FECHO UNIVERSAL



Código **TIPO**
4192 Fecho universal ZB 25x45,5mm

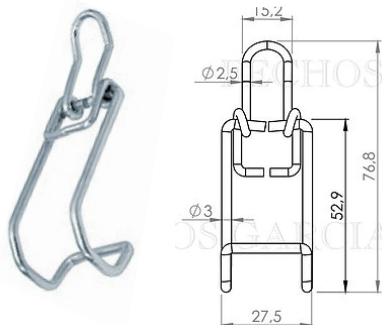
FECHO UNIVERSAL



Código **TIPO**
4193 Fecho universal ZB 31,7x42,5mm



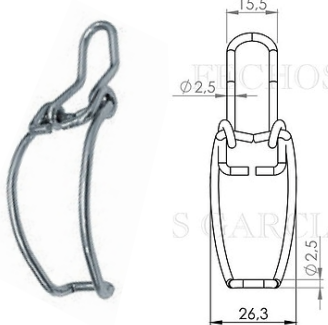
FECHO UNIVERSAL



Código **TIPO**

4194 Fecho universal ZB 27,5x52,9mm

FECHO UNIVERSAL I



Código **TIPO**

4195 Fecho universal ZB 26,3X78,3mm

PORCA GARRA



ATENÇÃO: usado em capotas rígidas

Código **TIPO**

1991 Porca garra zincada UNC 5/16

ENGATE ZINCO BRANCO



Código **TIPO**

7359 Engate E1 zinco branco

7065 Engate E4 zinco branco

7358 Engate E8 zinco branco

FECHO ZINCO BRANCO



Código **TIPO**

7357 Fecho FE zinco branco

FECHO ZINCO BRANCO



Código **TIPO**

7067 Fecho fc3 zinco branco

FECHO



Código **TIPO**

6776 Fecho fa zb



ARRUELA DE PRESSÃO



Código	TIPO
--------	------

5043	Arruela de pressão zincada M06
------	--------------------------------

ARRUELA DE PRESSÃO



Código	TIPO
--------	------

5044	Arruela de pressão zincada M08
------	--------------------------------

ARRUELA DE PRESSÃO



Código	TIPO
--------	------

5045	Arruela de pressão M10
------	------------------------

ARRUELA DE PRESSÃO



Código	TIPO
--------	------

5046	Arruela de pressão zincada M12
------	--------------------------------

ARRUELA DE PRESSÃO



Código	TIPO
--------	------

5047	Arruela de pressão zincada M14
------	--------------------------------



ARRUELA LISA ZINCADA



Código	TIPO
1710	Arruela lisa zincada M05 aba estreita

ARRUELA LISA ZINCADA



Código	TIPO
1711	Arruela lisa zincada M06 aba estreita

ARRUELA LISA ZINCADA



Código	TIPO
1712	Arruela lisa zincada M08 aba estreita

ARRUELA LISA ZINCADA



Código	TIPO
1713	Arruela lisa zincada M10 aba estreita

ARRUELA LISA ZINCADA



Código	TIPO
1714	Arruela lisa zincada M12 aba estreita

ARRUELA LISA ZINCADA



Código	TIPO
1715	Arruela lisa zincada M14 aba estreita

ARRUELA LISA ZINCADA



Código	TIPO
1716	Arruela lisa zincada M16 aba estreita

ARRUELA LISA ZINCADA



Código	TIPO
1717	Arruela lisa zincada M18 aba estreita

ARRUELA LISA ZINCADA



Código	TIPO
1718	Arruela lisa zincada M20 aba estreita



ARRUELA LISA ZINCADA



Código

TIPO

7364 Arruela lisa zb m22 aba estreita 41mm esp 3,0

ARRUELA LISA ZINCADA



ATENÇÃO: Usada nos parafusos 5mm

Código

TIPO

1700 Arruela lisa zinc. 3/16 aba media 15mm

ARRUELA LISA ZINCADA



ATENÇÃO: Usada nos parafusos 6mm

Código

TIPO

1701 Arruela lisa zinc. 1/4 aba media 18mm

ARRUELA LISA ZINCADA



ATENÇÃO: Usada nos parafusos 8mm

Código

TIPO

1702 Arruela lisa zinc. 5/16 aba media 22mm

ARRUELA LISA ZINCADA



ATENÇÃO: Usada nos parafusos 10mm

Código

TIPO

1703 Arruela lisa zinc. 3/8 aba media 25mm

ARRUELA LISA ZINCADA



ATENÇÃO: Usada nos parafusos 11mm

Código

TIPO

1704 Arruela lisa zinc. 7/16 aba media 27mm

ARRUELA LISA ZINCADA



ATENÇÃO: Usada nos parafusos 12mm

Código

TIPO

1705 Arruela lisa zinc. 1/2 aba media 32mm

ARRUELA LISA ZINCADA



ATENÇÃO: Usada nos parafusos 14mm

Código

TIPO

1961 Arruela lisa zinc. 9/16 aba media 14mm

ARRUELA LISA ZINCADA



ATENÇÃO: Usada nos parafusos 16mm

Código

TIPO

1959 Arruela lisa zinc. 5/8 aba media 16mm



ARRUELA LISA ZINCADA



ATENÇÃO: Usada nos parafusos 4mm

Código

TIPO

1688 Arruela lisa zinc. 5/32 aba media 13mm

ARRUELA LISA ZINCADA



Obs: Usada nos parafusos 18mm

Código

1960 Arruela lisa ZB 3/4 aba média 44mm esp. 3,0

ARRUELA LISA ZINCADA



Obs: Usada nos parafusos 22mm

Código

1962 Arruela lisa ZB 7/8 aba média 50m esp. 3,0

ARRUELA LISA ZINCADA



Obs: Usada nos parafusos 24mm

Código

1963 Arruela lisa ZB 1" aba media 55mm esp. 3,0

ARRUELA LISA ZINCADA



Obs: Usada nos parafusos 6mm

Código

1706 Zincada funileiro 1/4 aba larga 32mm

ARRUELA LISA ZINCADA



Obs: Usada nos parafusos 8mm

Código

1707 Zincada funileiro 5/16 aba larga 35mm

ARRUELA LISA ZINCADA



Obs: Usada nos parafusos 10mm

Código

1708 Zincada funileiro 3/8 aba larga 39mm

ARRUELA LISA ZINCADA



Obs: Usada nos parafusos 12mm

Código

1709 Zincada funileiro 1/2 aba larga 44mm



BARRA ROSCADA



Código

4235 Barra roscada zincada 3/16UNC x 1M

4234 Barra roscada zincada 1/4UNC x 1M

2583 Barra roscada zincada 5/16UNC x 1M

BARRA ROSCADA

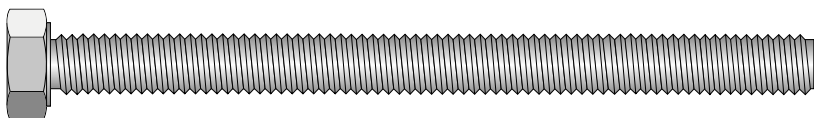


Código

2584 Barra roscada zincada 3/8UNC x 1M

4236 Barra roscada zincada 1/2UNC x 1M

PARAFUSO SEXTAVADO ZINCADO ROSCA INTEIRA



Obs: 04 Polegada - USADO EM ADAPTAÇÕES

Código


5426 Paraf. Sext aço ZB RI 1/4x4 UNC PASSO 20

4698 Paraf. Sext aço ZB RI 5/16x4 UNC PASSO 18

4620 Paraf. Sext aço ZB RI 3/8x4 UNC PASSO 16

4619 Paraf. Sext aço ZB RI 1/2x4 UNC PASSO 13

PARAFUSO SEXTAVADO ZINCADO ROSCA INTEIRA



Obs: 05 Polegada - USADO EM ADAPTAÇÕES

Código

5426 Paraf. Sext aço ZB RI 1/4x5 UNC PASSO 20

4698 Paraf. Sext aço ZB RI 5/16x5 UNC PASSO 18

4620 Paraf. Sext aço ZB RI 3/8x5 UNC PASSO 16

5425 Paraf. Sext aço ZB RI 1/2x5 UNC PASSO 13



PARAFUSO ZINCADO



ATENÇÃO: Usado em capotas rígidas

Código	TIPO
--------	------

3069	Parafuso zincado UNC 1/4 x 1/2
------	--------------------------------

3070	Parafuso zincado UNC 1/4 x 3/4
------	--------------------------------

PARAFUSO ZINCADO



ATENÇÃO: Usado em capotas rígidas

Código	TIPO
--------	------

3071	Parafuso zincado UNC 1/4 x 1
------	------------------------------

2164	Parafuso zincado UNC 1/4 x 1.1/4
------	----------------------------------

2165	Parafuso zincado UNC 1/4 x 1.1/2
------	----------------------------------

PARAFUSO ZINCADO



ATENÇÃO: Usado em bomba d'água sumersa

Código	TIPO
--------	------

2166	Parafuso zincado UNC 5/16 x 3/4
------	---------------------------------

PARAFUSO ZINCADO



ATENÇÃO: Usado em capotas rígidas

Código	TIPO
--------	------

1988	Parafuso zincado UNC 5/16 x 1
------	-------------------------------

2347	Parafuso zincado UNC 5/16 x 1.1/4
------	-----------------------------------

PARAFUSO ZINCADO



ATENÇÃO: Usado em bomba d'água sumersa

Código	TIPO
--------	------

1989	Parafuso zincado UNC 5/16 x 1.1/2
------	-----------------------------------

3629	Parafuso zincado UNF 5/16 x 1.1/2
------	-----------------------------------

PARAFUSO ZINCADO



ATENÇÃO: Usado em capotas rígidas

Código	TIPO
--------	------

1990	Parafuso zincado UNC 5/16 x 2.1/4
------	-----------------------------------

PARAFUSO SEXTAVADO



ATENÇÃO: Usado em capotas rígidas

Código	TIPO
--------	------

3064	Parafuso zincado UNC 5 x 10
------	-----------------------------

3065	Parafuso zincado UNC 5 x 16
------	-----------------------------

3066	Parafuso zincado UNC 5 x 20
------	-----------------------------

PARAFUSO SEXTAVADO



ATENÇÃO: Usado em capotas rígidas

Código	TIPO
--------	------

4565	Parafuso zincado UNC 5 x 25
------	-----------------------------

3067	Parafuso zincado UNC 5 x 30
------	-----------------------------

3068	Parafuso zincado UNC 5 x 35
------	-----------------------------

2167	Parafuso zincado UNC 5 x 40
------	-----------------------------

PARAFUSO SEXTAVADO



ATENÇÃO: usado chave 10mm

Código	TIPO
--------	------

465	Parafuso zincado MA 6x10
-----	--------------------------

1265	Parafuso zincado MA 6x16
------	--------------------------

1266	Parafuso zincado MA 6x20
------	--------------------------

1267	Parafuso zincado MA 6x25
------	--------------------------



PARAFUSO SEXTAVADO



ATENÇÃO: usado chave 10mm

Código	TIPO
1268	Parafuso zincado MA 6x30
4567	Parafuso zincado MA 6x35
4379	Parafuso zincado MA 6x40
3934	Parafuso zincado MA 6x50

PARAFUSO SEXTAVADO



ATENÇÃO: usado chave 13mm

Código	TIPO
466	Parafuso zincado MA 8x20
1269	Parafuso zincado MA 8x25

PARAFUSO SEXTAVADO



ATENÇÃO: usado chave 13mm

Código	TIPO
1270	Parafuso zincado MA 8x30
4756	Parafuso zincado MA 08x35
1271	Parafuso zincado MA 8x40

PARAFUSO SEXTAVADO



ATENÇÃO: usado chave 13mm

Código	TIPO
1272	Parafuso zincado MA 8x50

PARAFUSO SEXTAVADO



ATENÇÃO: usado chave 17mm

Código	TIPO
1273	Parafuso zincado MA 10x25
1274	Parafuso zincado MA 10x30
4566	Parafuso zincado MA 10x35

PARAFUSO SEXTAVADO



ATENÇÃO: usado chave 17mm

Código	TIPO
1275	Parafuso zincado MA 10x40
3045	Parafuso zincado MA 10x45
3046	Parafuso zincado MA 10x50
3047	Parafuso zincado MA 10x60

PARAFUSO SEXTAVADO



ATENÇÃO: usado chave 17mm

Código	TIPO
3935	Parafuso zincado MA 10x70

PARAFUSO SEXTAVADO



Obs: rosca parcial

Código	TIPO
3444	Paraf. Sext zinc MA 1,75 aço m12x100

PARAFUSO SEXTAVADO



Código	TIPO
4695	Parafuso rosca inteira zincado UNC 3/8x1
4696	Parafuso rosca inteira zincado UNC 3/8x1.1/2
4697	Parafuso rosca inteira zincado UNC 3/8x2



PARAFUSO SEXTAVADO



Código	TIPO
--------	------

4699	Parafuso rosca inteira zincado UNC 3/8x2.1/2
------	--

4700	Parafuso rosca inteira zincado UNC 3/8x2.1/4
------	--

4701	Parafuso rosca inteira zincado UNC 3/8x3
------	--

PARAFUSO SEXTAVADO




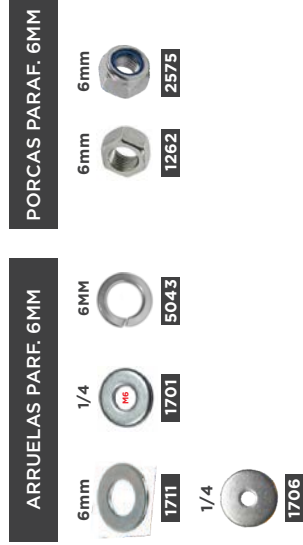
Código	TIPO
--------	------

4698	Parafuso rosca inteira zincado UNC 5/16x4
------	---

Parafuso Sextavado



Parafuso Sextavado Rosca Grossa Aço M.A FIO 1,00 8.8 Enegrecido




MEDIDA	CHAVE	PASSO ROSCA
6MM	10	1,00



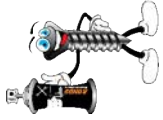
Parafuso Sextavado

Parafuso Sextavado Rosca Grossa M.A FIO 1,25 Aço 8.8 Enegrecido



MEDIDA	CHAVE	PASSO ROSCA
8MM	13	1,25

Parafuso Sextavado



Parafuso Sextavado Rosca Grossa Aço M.A FIO 1,50 8.8 Enegrecido

ARRUELAS PARF. 10MM	ARRUELAS PARF. 10MM	PORCAS PARAF. 10MM	10x20	10x25	10x30	10x35	10x40	10x45	10x50	10x60	10x70	10x75	10x80	10x90	10x100	10x110	10x120	10x130	10x140
10mm	3/8	10mm	5017	4849	4988	5093	5018	3045	5231	5232	5020	5066	4757	5097	4722	5222	5221	4758	5064
1713	1703	1264	10X20	10X25	10X30	10X35	10X40	10X45	10X50	10X60	10X70	10X75	10X80	10X90	10X100	10X110	10X120	10X130	10X140
3/8	1708	2577																	

FIXAÇÃO 102

MEDIDA	CHAVE	PASSO ROSCA
10MM	17	1,50

Parafuso Sextavado



Parafuso Sextavado Rosca Grossa Aço M.A FIO 1,75 8.8 Enegrecido

ARRUELAS PARAF. 12MM



12mm

1/2

12mm

12mm

12MM

1/2

PORCAS PARAF. 12MM



12mm

1/2

12mm

12mm

12MM

1/2



12x25

12x30

12x35

12x40

12x45

12x50

12x50

12x60

12x70

12x80

12x90

12x100

12x120

12x130

4982

7148

6678

5089

4983

4994

6679

5216

5005

4841

6725

4842

6677

12x25

12x30

12x35

12x40

12x45

12x50

12x60

12x70

12x80

12x90

12x100

12x120

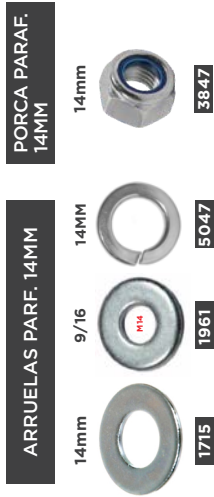
12x130

MEDIDA	CHAVE	PASSO ROSCA
12MM	19	1,75

Parafuso Sextavado



Parafuso Sextavado Rosca Grossa M.A FIO 2,00 Aço 8.8 Enegrecido



MEDIDA	CHAVE	PASSO ROSCA
14MM	22	2,00

Parafuso Sextavado




Parafuso Sextavado Rosca Grossa M.A FIO 2,00 Aço 8.8 Enegrecido



PORCA PARAF.
16MM



ARRUELAS PARF. 16MM



MEDIDA	CHAVE	PASSO ROSCA
16MM	24	2,00

Parafuso Sextavado



Parafuso Sextavado Rosca Grossa M.A FIO 2,50 Aço 8.8 Enegrecido




MEDIDA	CHAVE	PASSO ROSCA
18MM	22	2,50

Parafuso Sextavado



Parafuso Sextavado Rosca Grossa M.A FIO 2,50 Aço 8.8 Enegrecido



6708
20x50



6709
20x60



6710
20x70




6711
20x80



6712
20x100



6713
20x110



6714
20x120



6715
20x130



6716
20x140



6717
20x150



6718
20x160

MEDIDA	CHAVE	PASSO	ROSCA
20MM	24	2,50	



PARAFUSO FRANCÊS ZINC.



Código	TIPO
4127	Parafuso francês zinc. RI UNC 3/16x3/4
4128	Parafuso francês zinc. RI UNC 3/6x1.1/4
4129	Parafuso francês zinc. RI UNC 3/16x1.1/2
4130	Parafuso francês zinc. RI UNC 3/16xx2

PARAFUSO FRANCÊS ZINC.



ATENÇÃO: Cod. 4132
Aplicação: bacia e travessa do carrinho de mão.

Código	TIPO
4131	Parafuso francês zinc. RI UNC 1/4x3/4
4132	Parafuso francês zinc. RI UNC 1/4x1
4133	Parafuso francês zinc. RI UNC 1/4x1.1/4
4134	Parafuso francês zinc. RI UNC 1/4x1.1/2
4135	Parafuso francês zinc. RI UNC 1/4xx2

PARAFUSO FRANCÊS ZINC.



ATENÇÃO: Cod. 4137
Aplicação: eixo do carrinho de mão.

Código	TIPO
4136	Parafuso francês zinc. RI UNC 1/4x2.1/4
4137	Parafuso francês zinc. RI UNC 1/4x2.1/2
4138	Parafuso francês zinc. RI UNC 1/4x2.3/4
4139	Parafuso francês zinc. RI UNC 1/4x3
4140	Parafuso francês zinc. RI UNC 1/4xx3.1/4

PARAFUSO FRANCÊS ZINC.



Código	TIPO
4141	Parafuso francês zinc. RI UNC 1/4x3.1/2
4142	Parafuso francês zinc. RI UNC 1/4x4
4143	Parafuso francês zinc. RI UNC 1/4x4.1/2
4144	Parafuso francês zinc. RI UNC 1/4x5

PARAFUSO FRANCÊS ZINC.



Código	TIPO
4145	Parafuso francês zinc. RP UNC 5/16x1
4146	Parafuso francês zinc. RP UNC 5/6x1.1/4
4147	Parafuso francês zinc. RP UNC 5/16x1.1/2
4148	Parafuso francês zinc. RP UNC 5/16xx2

PARAFUSO FRANCÊS ZINC.



Código	TIPO
4149	Parafuso francês zinc. RP UNC 5/16x2.1/4
4150	Parafuso francês zinc. RP UNC 5/16x2.1/2
4151	Parafuso francês zinc. RP UNC 5/16x2.3/4
4152	Parafuso francês zinc. RP UNC 5/16x3
4153	Parafuso francês zinc. RP UNC 5/16xx3/4

PARAFUSO FRANCÊS ZINC.



Código	TIPO
4154	Parafuso francês zinc. RP UNC 5/16xx3.1/2
4191	Parafuso francês zinc. RP UNC 5/16x3.1/4
4155	Parafuso francês zinc. RP UNC 5/16x4
4156	Parafuso francês zinc. RP UNC 5/6x4.1/2
4157	Parafuso francês zinc. RP UNC 5/16x5
4802	Paraf. Frances zinc. RP UNC 5/16x6
4803	Paraf. Frances zinc. RP UNIC 5/16x7

PARAFUSO FRANCÊS ZINC.



Código	TIPO
4158	Parafuso francês zinc. RP UNC 3/8x1
4159	Parafuso francês zinc. RP UNC 3/8x1.1/4
4160	Parafuso francês zinc. RP UNC 3/8x1.1/2
4161	Parafuso francês zinc. RP UNC 3/8x2
4162	Parafuso francês zinc. RP UNC 3/8x2.1/4

PARAFUSO FRANCÊS ZINC.



ATENÇÃO: Cod. 4165
Aplicação: cavadeira de ferro 3/8x3.

Código	TIPO
4163	Parafuso francês zinc. RP UNC 3/8x2.1/2
4164	Parafuso francês zinc. RP UNC 3/8x2.3/4
4165	Parafuso francês zinc. RP UNC 3/8x3
4166	Parafuso francês zinc. RP UNC 3/8x3.1/4
4167	Parafuso francês zinc. RP UNC 3/8x3.1/2



PARAFUSO FRANCÊS ZINC.



Código	TIPO
4168	Parafuso francês zinc. RP UNC 3/8x4
4169	Parafuso francês zinc. RP UNC 3/8x4.1/2
4170	Parafuso francês zinc. RP UNC 3/8x5
4171	Parafuso francês zinc. RP UNC 3/8x5.1/2
4172	Parafuso francês zinc. RP UNC 3/8x6

PARAFUSO FRANCÊS ZINC.



Código	TIPO
4173	Parafuso francês zinc. RP UNC 3/8x6.1/2
4174	Parafuso francês zinc. RP UNC 3/8x7
4175	Parafuso francês zinc. RP UNC 3/8x7.1/2
4176	Parafuso francês zinc. RP UNC 3/8x8

PARAFUSO FRANCÊS ZINC.



Código	TIPO
4177	Parafuso francês zinc. RP UNC 1/2x1.1/2
4178	Parafuso francês zinc. RP UNC 1/2x2
00	Parafuso francês zinc. RP UNC 1/2x2.1/4
4179	Parafuso francês zinc. RP UNC 1/2x2.1/2
00	Parafuso francês zinc. RP UNC 1/2x2.3/4

PARAFUSO FRANCÊS ZINC.



Código	TIPO
4180	Parafuso francês zinc. RP UNC 1/2x3
00	Parafuso francês zinc. RP UNC 1/2x3.1/4
4181	Parafuso francês zinc. RP UNC 1/2x3.1/2
4182	Parafuso francês zinc. RP UNC 1/2x4

PARAFUSO FRANCÊS ZINC.



Código	TIPO
4183	Parafuso francês zinc. RP UNC 1/2x4.1/2
4184	Parafuso francês zinc. RP UNC 1/2x5
4185	Parafuso francês zinc. RP UNC 1/2x5.1/2
4186	Parafuso francês zinc. RP UNC 1/2x6

PARAFUSO FRANCÊS ZINC.



Código	TIPO
4187	Parafuso francês zinc. RP UNC 1/2x6.1/2
4188	Parafuso francês zinc. RP UNC 1/2x7
4189	Parafuso francês zinc. RP UNC 1/2x7.1/2
4190	Parafuso francês zinc. RP UNC 1/2x8

PORCA SEXTAVADA BSW



Obs: Apenas para paraf.frances 1/2 pol.

Código	TIPO
3565	Porca sext ZB 1/2 frances BSW



PARAFUSO ALLEM



Código	TIPO
5048	Paraf. Allen m05x10 c/ cab. Cilindrica
5049	Paraf. Allen m05x16 c/ cab. Cilindrica
5050	Paraf. Allen m05x20 c/ cab. Cilindrica
5051	Paraf. Allen m05x30 c/ cab. Cilindrica
4790	Paraf. Allen m05x40 c/ cab. Cilindrica
5052	Paraf. Allen m05x45 c/ cab. Cilindrica

PARAFUSO ALLEM



Código	TIPO
5053	Paraf. Allen m06x12 c/ cab. Cilindrica
5054	Paraf. Allen m06x16 c/ cab. Cilindrica
5055	Paraf. Allen m06x20 c/ cab. Cilindrica
5056	Paraf. Allen m06x30 c/ cab. Cilindrica
5057	Paraf. Allen m06x45 c/ cab. Cilindrica
5058	Paraf. Allen m06x50 c/ cab. Cilindrica
4721	Paraf. Allen m06x70 c/ cab. Cilindrica

PARAFUSO ALLEN



Código	TIPO
5059	Paraf. Allen m08x10 c/ cab. Cilindrica
5060	Paraf. Allen m08x16 c/ cab. Cilindrica
3936	Paraf. allen M08x20 cabeça cilíndrica
3900	Paraf. allen M08x25 cabeça cilíndrica
3901	Paraf. allen M08x30 cabeça cilíndrica

PARAFUSO ALLEN



Código	TIPO
3902	Paraf. allen M08x35 cabeça cilíndrica
3937	Paraf. allen M08x40 cabeça cilíndrica

PARAFUSO ALLEN



Atenção: cod. 3903 usado na homocinética do gol

Código	TIPO
3938	Paraf. allen M08x45 cabeça cilíndrica
3903	Paraf. allen M08x50 cabeça cilíndrica

PARAFUSO ALLEN



Código	TIPO
3939	Paraf. allen M08x60 cabeça cilíndrica

PARAFUSO ALLEM



Código	TIPO
4720	Paraf. Allen m10x30 c/ cab. Cilindrica

PARAFUSO SEXTAVADO



Código	TIPO
3904	Paraf. allen M08x25 cabeça chata

PARAFUSO TORX



Código	TIPO
4710	Paraf. torx 5x12MM
4711	Paraf. torx 5x18MM
4712	Paraf. torx 5x20MM



PARAFUSO TORX



Código	TIPO
4713	Paraf. torx 5x30MM
4714	Paraf. torx 5x35MM
4715	Paraf. torx 6x20MM



PARAFUSO MÁQUINA



Obs: Bicromatizado

Código	TIPO
5844	Paraf. Maq. Cilind. Fenda M3x6
5845	Paraf. Maq. Cilind. Fenda M3x8
5846	Paraf. Maq. Cilind. Fenda M3x10
5847	Paraf. Maq. Cilind. Fenda M3x12
5848	Paraf. Maq. Cilind. Fenda M3x6

PARAFUSO MÁQUINA



Obs: Bicromatizado

Código	TIPO
5849	Paraf. Maq. Cilind. Fenda M4x6
5850	Paraf. Maq. Cilind. Fenda M4x8
5851	Paraf. Maq. Cilind. Fenda M4x10
5852	Paraf. Maq. Cilind. Fenda M4x12
5853	Paraf. Maq. Cilind. Fenda M4x16

PARAFUSO MÁQUINA



Obs: Bicromatizado

Código	TIPO
5854	Paraf. Maq. Cilind. Fenda M4x20
5855	Paraf. Maq. Cilind. Fenda M4x25
5856	Paraf. Maq. Cilind. Fenda M4x30
5857	Paraf. Maq. Cilind. Fenda M4x35
5858	Paraf. Maq. Cilind. Fenda M4x40

PARAFUSO MÁQUINA



Obs: Bicromatizado

Código	TIPO
5859	Paraf. Maq. Cilind. Fenda M5x6
5860	Paraf. Maq. Cilind. Fenda M5x8
5861	Paraf. Maq. Cilind. Fenda M5x10
5862	Paraf. Maq. Cilind. Fenda M5x12
5863	Paraf. Maq. Cilind. Fenda M5x16

PARAFUSO MÁQUINA



Obs: Bicromatizado

Código	TIPO
5864	Paraf. Maq. Cilind. Fenda M5x20
5865	Paraf. Maq. Cilind. Fenda M5x25
5866	Paraf. Maq. Cilind. Fenda M5x30
5867	Paraf. Maq. Cilind. Fenda M5x35
5868	Paraf. Maq. Cilind. Fenda M5x40

PARAFUSO MÁQUINA



Obs: Bicromatizado

Código	TIPO
5869	Paraf. Maq. Cilind. Fenda M5x50
5870	Paraf. Maq. Cilind. Fenda M6x10
5871	Paraf. Maq. Cilind. Fenda M6x12
5872	Paraf. Maq. Cilind. Fenda M6x16
5873	Paraf. Maq. Cilind. Fenda M6x20

PARAFUSO MÁQUINA



Obs: Bicromatizado

Código	TIPO
5874	Paraf. Maq. Cilind. Fenda M6x25
5875	Paraf. Maq. Cilind. Fenda M6x30
5876	Paraf. Maq. Cilind. Fenda M6x35
5877	Paraf. Maq. Cilind. Fenda M6x40
5878	Paraf. Maq. Cilind. Fenda M6x45

PARAFUSO MÁQUINA



Obs: Bicromatizado

Código	TIPO
5879	Paraf. Maq. cilind. Fenda M8x20
5881	Paraf. Maq. Cilind. Fenda M8x30
5880	Paraf. Maq. Cilind. Fenda M8x35
5882	Paraf. Maq. Cilind. Fenda M8x40
5883	Paraf. Maq. Cilind fenda M8x45
5884	Paraf. Maq. Cilind. Fenda M8x50

PARAFUSO MÁQUINA



Obs: Bicromatizado

Código	TIPO
5885	Paraf. Maq. C/chave fenda M3x18
5886	Paraf. Maq. C/chave fenda M5x16
5887	Paraf. Maq. C/chave fenda M5x20
5888	Paraf. Maq. C/chave fenda M6x25
5889	Paraf. Maq. C/chave fenda M6x30
5890	Paraf. Maq. C/chave fenda M6x50



PARAFUSO MÁQUINA



Obs: Bicromatizado

Código	TIPO
5891	Paraf. Maq. C/panela phillips M3x8
5892	Paraf. Maq. C/panela phillips M3x10
5893	Paraf. Maq. C/panela phillips M3x16
5894	Paraf. Maq. C/panela phillips M4x6

PARAFUSO MÁQUINA



Obs: Bicromatizado

Código	TIPO
5895	Paraf. Maq. C/panela phillips M4x8
4574	Paraf. Maq. C/panela phillips M4x10
5896	Paraf. Maq. C/panela phillips M4x12
5897	Paraf. Maq. C/panela phillips M4x16

PARAFUSO MÁQUINA



Obs: Bicromatizado

Código	TIPO
5898	Paraf. Maq. C/panela phillips M4x18
5899	Paraf. Maq. C/panela phillips M4x20
5900	Paraf. Maq. C/panela phillips M4x22
5901	Paraf. Maq. C/panela phillips M4x25

PARAFUSO MÁQUINA



Obs: Bicromatizado

Código	TIPO
5902	Paraf. Maq. C/panela phillips M5x8
5903	Paraf. Maq. C/panela phillips M5x10
5904	Paraf. Maq. C/panela phillips M5x12
5905	Paraf. Maq. C/panela phillips M5x16

PARAFUSO MÁQUINA



Obs: Bicromatizado

Código	TIPO
5906	Paraf. Maq. C/panela phillips M5x18
5907	Paraf. Maq. C/panela phillips M5x20
5908	Paraf. Maq. C/panela phillips M5x25
5909	Paraf. Maq. C/panela phillips M5x30

PARAFUSO MÁQUINA



Obs: Bicromatizado

Código	TIPO
5910	Paraf. Maq. C/panela phillips M5x35
5911	Paraf. Maq. C/panela phillips M5x40
5912	Paraf. Maq. C/panela phillips M6x10
5913	Paraf. Maq. C/panela phillips M6x12

PARAFUSO MÁQUINA



Obs: Bicromatizado

Código	TIPO
5914	Paraf. Maq. C/panela phillips M6x16
5915	Paraf. Maq. C/panela phillips M6x18
5916	Paraf. Maq. C/panela phillips M6x20

PARAFUSO MÁQUINA



Obs: Bicromatizado

Código	TIPO
5917	Paraf. Maq. C/panela phillips M6x25
5918	Paraf. Maq. C/panela phillips M6x30
5919	Paraf. Maq. C/panela phillips M6x35

PARAFUSO MÁQUINA



Obs: Bicromatizado

Código	TIPO
5920	Paraf. Maq. C/chave phillips M3x6
5921	Paraf. Maq. C/chave phillips M3x10
5922	Paraf. Maq. C/chave phillips M3x16
5923	Paraf. Maq. C/chave phillips M4x8



PARAFUSO MÁQUINA



Obs: Bicromatizado

Código	TIPO
5924	Paraf. Maq. C/chave phillips M4x10
5925	Paraf. Maq. C/chave phillips M4x12
5926	Paraf. Maq. C/chave phillips M4x16
5927	Paraf. Maq. C/chave phillips M4x20

PARAFUSO MÁQUINA



Obs: Bicromatizado

Código	TIPO
5928	Paraf. Maq. C/chave phillips M4x25
5929	Paraf. Maq. C/chave phillips M4x30
5930	Paraf. Maq. C/chave phillips M4x35
5931	Paraf. Maq. C/chave phillips M4x40

PARAFUSO MÁQUINA



Obs: Bicromatizado

Código	TIPO
5932	Paraf. Maq. c/chave phillips M5x8
5933	Paraf. Maq. C/chave phillips M5x10
5934	Paraf. Maq. C/chave phillips M5x12
5935	Paraf. Maq. C/chave phillips M5x16

PARAFUSO MÁQUINA



Obs: Bicromatizado

Código	TIPO
5936	Paraf. Maq. C/chave phillips M5x20
5937	Paraf. Maq. C/chave phillips M5x25
5938	Paraf. Maq. C/chave phillips M5x30
5939	Paraf. Maq. C/chave phillips M5x35

PARAFUSO MÁQUINA



Obs: Bicromatizado

Código	TIPO
5940	Paraf. Maq. C/chave phillips M5x40
5941	Paraf. Maq. c/chave phillips M5x45
5942	Paraf. Maq. C/chave phillips M5x50
5943	Paraf. Maq. C/chave phillips M6x10
5944	Paraf. Maq. C/chave phillips M6x12

PARAFUSO MÁQUINA



Obs: Bicromatizado

Código	TIPO
5945	Paraf. Maq. C/chave phillips M6x16
5946	Paraf. Maq. C/chave phillips M6x25
5947	Paraf. Maq. C/chave phillips M6x35
5948	Paraf. Maq. C/chave phillips M6x45



PORCA SEXTAVADA MM



ATENÇÃO: usado chave 7mm

Código	TIPO
4843	Porca sextavada zincada 4x0,7 MA

PORCA SEXTAVADA MM



ATENÇÃO: usado chave 8mm

Código	TIPO
428	Porca sextavada zincada 5x0,8 MA

PORCA SEXTAVADA MM



ATENÇÃO: usado chave 10mm

Código	TIPO
1262	Porca sextavada zincada 6x1,0 MA

PORCA SEXTAVADA MM



ATENÇÃO: usado chave 11mm

Código	TIPO
4916	PORCA SEXT ZINCADA M07 MA

PORCA SEXTAVADA MM



ATENÇÃO: usado chave 13mm

Código	TIPO
1263	Porca sextavada zincada 8x1,25 MA

PORCA SEXTAVADA MM



ATENÇÃO: usado chave 17mm

Código	TIPO
1264	Porca sextavada zincada 10x1,50 MA

PORCA SEXTAVADA MM



ATENÇÃO: usado chave 19mm

Código	TIPO
2349	Porca sextavada zincada 12x1,75MA
3182	Porca sextavada zincada 12x1,50MB

PORCA SEXTAVADA MM



Código	TIPO
7193	PORCA SEXT ZINCADA M16x1,5 MB

PORCA SEXTAVADA MM



Código	TIPO
7192	PORCA SEXT ZINCADA M18x1,5 MB



PORCA SEXTAVADA C/FLANGE



Código	TIPO
2189	Porca sext m10x1,50 c/ flange

PORCA SEXTAVADA MM



ATENÇÃO: usado chave 10mm

Código	TIPO
2575	Porca sextavada travante 6x1,00MA

PORCA SEXTAVADA MM



ATENÇÃO: usado chave 13mm

Código	TIPO
2576	Porca sextavada travante 8x1,25MA

PORCA SEXTAVADA MM



ATENÇÃO: usado chave 17mm

Código	TIPO
3442	Porca sext travante m10x1,25 mb
2577	Porca sextavada travante 10x1,50MA


PORCA SEXTAVADA MM



ATENÇÃO: usado chave 19mm

Código	TIPO
3443	Porca sext travante 12x1,25 MB
3183	Porca sextavada travante 12x1,50MB
2578	Porca sextavada travante 12x1,75MA


PORCA SEXTAVADA MM



ATENÇÃO: usado chave 22mm

Código	TIPO
3847	Porca sextavada travante 14x2,00MA
3848	Porca sextavada travante 14x1,50MB


PORCA SEXTAVADA MM



ATENÇÃO: usado chave 24mm

Código	TIPO
3849	Porca sextavada travante 16x2,00MA
3850	Porca sextavada travante 16x1,50MB

PORCA SEXTAVADA MM



Código	TIPO
7194	PORCA SEXT TRAVANTE M18X1,5 MB



PORCA SEXTAVADA POL.



ATENÇÃO: usado chave 1/4"

Código **TIPO**

1254 Porca sextavada zincada 5/32 UNC

PORCA SEXTAVADA POL.



ATENÇÃO: usado chave 5/16"

Código **TIPO**

1255 Porca sextavada zincada 3/16 UNC

PORCA SEXTAVADA POL.



ATENÇÃO: usado chave 7/16"

Código **TIPO**

1477 Porca sextavada zincada 1/4 UNC

PORCA SEXTAVADA POL.



ATENÇÃO: usado chave 1/2"

Código **TIPO**

2060 Porca sextavada zincada 5/16 UNC

3628 Porca sextavada zincada 5/16 UNF

PORCA SEXTAVADA POL.



ATENÇÃO: usado chave 9/16"

Código **TIPO**

2348 Porca sextavada zincada 3/8 UNC

PORCA SEXTAVADA POL.



ATENÇÃO: usado chave 5/8"

Código **TIPO**

471 Porca sextavada zincada 7/16 UNC

PORCA SEXTAVADA POL.



ATENÇÃO: usado chave 3/4"

Código **TIPO**

3615 Porca sextavada zincada 5/8 UNC

PORCA SEXTAVADA POL.



ATENÇÃO: usado chave 3/4"

Código **TIPO**

2280 Porca sextavada zincada 1/2 UNC

KIT PARAF. MOTOR RABETA



Aplicação: Honda, Toyama, Branco, etc.

Código **TIPO**

3642 Kit parafusos motor rabeta c/ 28 pçs

KIT PARAF. MOTOR RABETAO



Aplicação: Honda, Toyama, Branco, etc.

Código **TIPO**

5470 Kit paraf. Motor rabetao 28 peças

PORCA BORBOLETA POL.



Código **TIPO**

3184 Porca borboleta zincada 1/4 UNC

PORCA BORBOLETA POL.



Código **TIPO**

3185 Porca borboleta zincada 5/16 UNC



PORCA BORBOLETA POL.



PORCA BORBOLETA MM



PORCA BORBOLETA MM



Código	TIPO
--------	------

3255	Porca borboleta zincada 3/8 UNC
------	---------------------------------

Código	TIPO
--------	------

3186	Porca borboleta zincada M06 MA
------	--------------------------------

Código	TIPO
--------	------

3187	Porca borboleta zincada M08 MA
------	--------------------------------

3256	Porca borboleta zincada M10 MA
------	--------------------------------

PORCA GARRA



PORCA GARRA



Obs: Usado em capotas rígidas

Código

2170	Porca garra zincada UNC 1/4
------	-----------------------------

Obs: Usado em capotas rígidas

Código

1991	Porca garra zincada UNC 5/16
------	------------------------------



PARAFUSO ROSCA MÁQ. CHATA



APLICAÇÃO: Fechadura p/porta de ferro.

Código	TIPO
--------	------

3814	Paraf. rosca maq. cabeça chata 3/16 x 3/8
------	---

PARAFUSO MÁQUINA POL.



ATENÇÃO: usa chave 17mm

Código	TIPO
--------	------

1249	Parafuso maq.-fix 5/32 x 1.3/4
------	--------------------------------

1250	Parafuso maq.-fix 3/16 x 1.1/2
------	--------------------------------

PARAFUSO MÁQUINA POL.



ATENÇÃO: usa chave 17mm

Código	TIPO
--------	------

1251	Parafuso maq.-fix 3/16 x 2.3/4
------	--------------------------------

2108	Parafuso maq.-fix 3/16 x 3
------	----------------------------

PARAFUSO MÁQUINA POL.



ATENÇÃO: usa chave 17mm

Código	TIPO
--------	------

2107	Parafuso maq.-fix 3/16 x 3.1/2
------	--------------------------------

2350	Parafuso maq.-fix 1/4 x 3/4
------	-----------------------------

1476	Parafuso maq.-fix 1/4 x 3/8
------	-----------------------------

PARAFUSO MÁQUINA POL.



ATENÇÃO: usado em montagem móveis de aço.

Código	TIPO
--------	------

4577	Parafuso maq.-fix philips lentilha 1/4x1
------	--

4578	Parafuso maq.-fix philips lentilha 1/4x5/8
------	--

PARAFUSO MÁQUINA POL.



ATENÇÃO: usado em montagem móveis de aço.

Código	TIPO
--------	------

4579	Parafuso maq.-fix philips lentilha 1/4x3/4
------	--

4580	Parafuso maq.-fix philips lentilha 1/4x1.1/4
------	--

PARAFUSO CAMA FENDA



Código	TIPO
--------	------

3075	Parafuso cama fenda 5/16x110 c/ porca
------	---------------------------------------

3076	Parafuso cama fenda 5/16x120 c/ porca
------	---------------------------------------

3077	Parafuso cama fenda 5/16x130 c/ porca
------	---------------------------------------

Código	TIPO
--------	------

4022	Porca quadrada 5/16 UNC
------	-------------------------

PARAFUSO CAMA FURADO



Código	TIPO
--------	------

3072	Parafuso cama furado 5/16x110 c/ porca
------	--

3073	Parafuso cama furado 5/16x120 c/ porca
------	--

3074	Parafuso cama furado 5/16x140 c/ porca
------	--

FIXAÇÃO



PARAFUSO MÓVEIS



PARAFUSO MÓVEIS



Código	TIPO
7088	PARAF.MOVEIS 1/4X40 RI UNC BC

Código	TIPO
7089	PARAF. MOVEIS 1/4X50 RP UNC BC
7090	PARAF.MOVEIS 1/4X60 RP UNC BC
7091	PARAF.MOVEIS 1/4X80 RP UNC BC
7092	PARAF.MOVEIS 1/4X90 RP UNC BC
7093	PARAF.MOVEIS 1/4X100 RP UNC BC
7094	PARAF.MOVEIS 1/4X110 RP UNC BC
7095	PARAF.MOVEIS 1/4X120 RP UNC BC

PARAFUSO TELHEIRO



BROCA ESCALONADA



Código	TIPO
817	Paraf. telheiro 5/16x110 completo chave 10MM

Código	TIPO
2751	Broca escalonada p/ telhas 1/4 x 7/16

PREGO TELHEIRO



PARAFUSO TELHEIRO



Aplicação: fura a telha e viga de madeira.

Código	TIPO
2103	Completo broca mad. 6,3x110

PARAFUSO TELHEIRO




Aplicação: fura a telha e viga de aço.

Código	TIPO
2102	Completo broca aço 6,3x105

Código	TIPO
1434	Borracha p/prego telheiro torcido 18x27
1450	Arruela p/prego telheiro torcido 18x27




PARAFUSO TELHEIRO



Código

4413 Paraf telheiro ponta ogivada mad. 12x1.1/2 "

PARAFUSO TELHEIRO



Obs: Termo acustica
Usado em telhas de zinco com sanduiche de isopor


Código

4948 Paraf. Telheiro broc. C/ arr. Fixa 12x4"

7077 Paraf. Telheiro broc. C/ arr. Fixa 12x5

TIPO

PARAFUSO TELHEIRO




Arruela Móvel

Código

5469 Brocante c/arruela solta 12x3/4

TIPO

PARAFUSO TELHEIRO



Obs: rosca inteira

Código

TIPO

1163 Paraf. telheiro brocante c/ arruela 12x3/4"

2168 Paraf. telheiro brocante c/ arruela 12x1"

2574 Paraf. telheiro brocante c/ arruela 12x1.1/2"

2169 Paraf. telheiro brocante c/ arruela 12x2"

PARAFUSO TELHEIRO



Obs: rosca parcial

Código

TIPO

3838 Paraf. telheiro brocante c/ arruela 12x2.1/2"

3839 Paraf. telheiro brocante c/ arruela 12x3,1/2"

2678 Paraf. telheiro brocante c/ arruela 12x4"

PARAFUSO TELHEIRO COSTURA



Código

TIPO

4564 Brocante costura c/arruela 12x7/8

ARRUELA VEDAÇÃO FERRO



Obs: Usa em parafuso Telheiro

Código

TIPO

5467 Arruela vedação. Conc. 1/4 Ferro. Zb

ARRUELA VEDAÇÃO PVC



Obs: Usa em parafuso Telheiro

Código

TIPO

5468 Arruela vedacao. Conc. 1/4 PVC



PARAFUSO DRYWALL FLANG. BROCA



Código	TIPO
576	Paraf. drywall flang. 4,2x13 p. broca
577	Paraf. drywall flang. 4,2x19 p. broca
578	Paraf. drywall flang. 4,2x25 p. broca

PARAFUSO DRYWALL FLANG. AGULHA



Código	TIPO
646	Paraf. drywall flang. 4,2x13 p. agulha
460	Paraf. drywall flang. 4,2x19 p. agulha
575	Paraf. drywall flang. 4,2x25 p. agulha

PARAFUSO DRYWALL GESSO



Código	TIPO
458	Paraf. drywall 3,5x25 p. agulha
459	Paraf. drywall 3,5x45 p. agulha
645	Paraf. drywall 3,5x35 p. agulha

PARAFUSO DRYWALL GESSO



Código	TIPO
579	Paraf. drywall 3,5x25 p. broca
647	Paraf. drywall 3,5x35 p. broca
580	Paraf. drywall 3,5x45 p. broca

PARAFUSO AUTO BROCANTE



Aplicação: usado em divisórias metálicas.

Código	TIPO
2738	Paraf. auto brocante chata philips 4,2x13

PARAFUSO AUTO-FIX PANELA



Aplicação: usado em esquadrias de alumínio.

Código	TIPO
3510	Paraf. auto-fix panela philips broc. 4,2x25

PARAFUSO AUTO-FIX PANELA



Aplicação: montagem de cadeiras de escritório

Código	TIPO
3509	Paraf. auto-fix panela philips s/ ponta 5x20

PARAF. SEXT. ARRUELA SOLTA



Aplicação: Assoalhos/paralamas automotivos.

Código	TIPO
3511	Paraf. sext. soberba c/ arruela solta 6,3x19

PARAFUSO TAPECEIRO



Código	TIPO
581	Tapeceiro feijão p. agulha 3,9x11

PARAFUSO TAPECEIRO



Código	TIPO
1934	Tapeceiro flangeado preto 4,2x13
1935	Tapeceiro flangeado preto 4,2x19

PARAFUSO SEXT. FENDA



Código	TIPO
2041	Paraf. sext. fenda flang. soberba 6,3x19
2042	Paraf. sext. fenda flang. soberba 6,3x25

PARAFUSO SEXT. FENDA



Código	TIPO
3148	Paraf. Auto-fix oval philips 4,2x19



BITS PHILIPS



Código	TIPO
2747	Bits philips n-01 x 25MM p/ parafusadeira
2755	Bits philips n-01 x 50MM p/ parafusadeira

BITS PHILIPS



Código	TIPO
2756	Bits philips n-02 x 25MM p/ parafusadeira
2753	Bits philips n-02 x 50MM p/ parafusadeira
4286	Bits philips n-02 x 65MM duplo p/ paraf.
4287	Bits philips/fenda n-02 x 65MM duplo p/ paraf.

BITS PHILIPS



Código	TIPO
2744	Bits philips n-03 x 25MM p/ parafusadeira
2745	Bits philips n-03 x 50MM p/ parafusadeira

BITS POZIDRIVE



Código	Tipo
2746	Bits pozidrive n-02 x 25MM p/ parafusadeira
2754	Bits pozidrive n-02 x 50MM p/ parafusadeira

ADAPTADOR MAGNÉTICO BITS



Código	Tipo
551	Adaptador magnético p/ bits 1/4 curto

SOQUETE CANHÃO MAGNÉTICO



Código	Tipo
2786	Soquete canhão magnético 5/16
2787	Soquete canhão magnético 3/8
2788	Soquete canhão magnético 7/16

SOQUETE CANHÃO MAGNÉTICO



Código	Tipo
5579	Soquete canhão magnético 10x65MM
5580	Soquete canhão magnético 11x65MM
5581	Soquete canhão magnético 13x65MM

JOGO ADAPTADOR DE SOQUETE



Código	Tipo
4536	Jg adaptador soquete 1/4 - 3/8 - 1/2 parafusad.

JOGO BITS FENDA/PHILIPS



Código	Tipo
1932	Jg bits fenda/philips c/ adaptador 7 peças



JOGO DE BITS



Código

TIPO

4537 Jg bits torx/allen/multi dentada c/40pçs

CHAVE IMPACTO



Código

TIPO

5806 Chave impacto 1/2 18v c/bateria

CHAVE DE IMPACTO



Regulagem de torque em 3 níveis
Mecanismo de impacto tipo Twi Hammer
Torque máximo (ft.lbs./kgf.m): 1.770/ 244
Peso (kg): 7.100
Encaixe quadrado (pol): 1"

Código

TIPO

6043 Chave de impacto 1 pistola 244kgf

PARAFUSADEIRA / FURADEIRA



Código

TIPO

13 Parafusadeira/Furadeira 12V bateria de Lítio

PARAFUSADEIRA / FURADEIRA



Obs:110/220 bateria de litio removível 50/60hz

Código

TIPO

5801 Parafusadeira e furadeira bateria litio - 12v

PARAFUSADEIRA / FURADEIRA



Obs:02 bateria removível - motor BRUSHLESS

Código

Tipo

6005 Parafusadeira e furadeira profissional 12v

FURADEIRA DE IMPACTO



Obs:broca ate 13mm 127v 50/60hz

Código

TIPO

5802 Furadeira de impacto 750w - 127v

JG BROCA VIDEA



Código

TIPO

5082 Jg broca videa 03 pçs 6,8,10mm

JOGO DE BROCAS AÇO



Código

TIPO

3526 Jogo de brocas 3,0 a 8,0MM c/5 peças



JOGO DE BROCAS AÇO



JOGO DE BROCAS AÇO



JOGO DE BROCAS AÇO



Código **TIPO**

3527 Jogo de brocas 1,5 a 6,5MM c/13 peças

Código **TIPO**

3528 Jogo de brocas 1,0 a 10,0MM c/19 peças

Código **TIPO**

5382 Jogo de brocas 1,0 a 10,0MM c/10 peças

JG BROCAS COMBINADO



KIT SACA PARAFUSO



JG MACHO ESQUERDO



Código **Tipo**

6093 Jg brocas combinado 9 pçs 5 a 8 mm

Código **Tipo**

6072 Kit saca parafuso c/ broca p/ parafusadeira

Código **Tipo**

7076 Jg macho esquerdo saca prisioneiros 5pcs

JG MACHO ESQUERDO



PULSEIRA MAGNETICA



VERIFICADOR DE PARAFUSOS



Obs: Rocast - Uso profissional

Código **Tipo**

1567 Jg macho esquerdo saca prisioneiros 6pcs

Código **Tipo**

5669 Pulseira magnetica para prego/pinos/parafuso em geral

Código **Tipo**

7040 VERIFICADOR DE PARAFUSOS E PORCAS MILIMETRO

6887 VERIFICADOR DE PARAFUSOS E PORCAS POLEGADA



PARAFUSO AUTOFIX PANELA



Código	TIPO
2633	Paraf. autofix panela philips 2,2x 6,5
2634	Paraf. autofix panela philips 2,2 x 9,5
2635	Paraf. autofix panela philips 2,9 x 6,5
2636	Paraf. autofix panela philips 2,9 x 9,5
2637	Paraf. autofix panela philips 3,5 x 9,5
2638	Paraf. autofix panela philips 3,5 x 13
2639	Paraf. autofix panela philips 3,5 x 16

PARAFUSO AUTOFIX PANELA



Código	TIPO
2061	Paraf. autofix panela philips 3,9x 13
2581	Paraf. autofix panela philips 3,9 x 16
2062	Paraf. autofix panela philips 3,9 x 19
2063	Paraf. autofix panela philips 3,9 x 22
2269	Paraf. autofix panela philips 3,9 x 25
2273	Paraf. autofix panela philips 3,9 x 32
2064	Paraf. autofix panela philips 4,2 x 13

PARAFUSO AUTOFIX PANELA



Código	TIPO
3544	Paraf. autofix panela philips 4,2 x 13
2065	Paraf. autofix panela philips 4,2 x 16
2066	Paraf. autofix panela philips 4,2 x 19
2067	Paraf. autofix panela philips 4,2 x 22
2274	Paraf. autofix panela philips 4,2 x 25
2270	Paraf. autofix panela philips 4,2 x 32
2271	Paraf. autofix panela philips 4,2 x 38

PARAFUSO AUTOFIX PANELA



Código	TIPO
2068	Paraf. autofix panela philips 4,8 x 16
2069	Paraf. autofix panela philips 4,8 x 19
2070	Paraf. autofix panela philips 4,8 x 22
2640	Paraf. autofix panela philips 4,8 x 25
2641	Paraf. autofix panela philips 4,8 x 32
2582	Paraf. autofix panela philips 4,8 x 38
2642	Paraf. autofix panela philips 4,8 x 45

PARAFUSO AUTOFIX PANELA



Código	TIPO
2089	Paraf. autofix panela philips 5,5 x 16
2090	Paraf. autofix panela philips 5,5 x 19
2091	Paraf. autofix panela philips 5,5 x 22

PARAFUSO AUTOFIX PANELA



Código	TIPO
2092	Paraf. autofix panela philips 5,5 x 25
2093	Paraf. autofix panela philips 5,5 x 32
2643	Paraf. autofix panela philips 5,5 x 45
2644	Paraf. autofix panela philips 5,5 x 50

PARAFUSO AUTOFIX PANELA



Código	TIPO
2094	Paraf. autofix panela philips 6,3 x 19
2095	Paraf. autofix panela philips 6,3 x 22
2096	Paraf. autofix panela philips 6,3 x 25

PARAFUSO AUTOFIX PANELA



Código	TIPO
2097	Paraf. autofix panela philips 6,3 x 32
2272	Paraf. autofix panela philips 6,3 x 38

PARAFUSO AUTOFIX PANELA



Código	TIPO
2645	Paraf. autofix panela philips 6,3 x 45
2646	Paraf. autofix panela philips 6,3 x 50



PARAFUSO SEXTAVADO



Código	TIPO
2731	Parafuso sextavado soberba 3/16x40
1875	Parafuso sextavado soberba 3/16x50
2677	Parafuso sextavado soberba 3/16x60
1876	Parafuso sextavado soberba 3/16x75

PARAFUSO SEXTAVADO



Código	TIPO
2735	Parafuso sextavado soberba 1/4x40
2054	Parafuso sextavado soberba 1/4x50
1252	Parafuso sextavado soberba 1/4x60
1873	Parafuso sextavado soberba 1/4x70

PARAFUSO SEXTAVADO



Código	TIPO
1874	Parafuso sextavado soberba 1/4x80
3538	Parafuso sextavado soberba 1/4x90
3539	Parafuso sextavado soberba 1/4x100

PARAFUSO SEXTAVADO



Código	TIPO
2736	parafuso sextavado soberba 5/16x40
2683	parafuso sextavado soberba 5/16x50

PARAFUSO SEXTAVADO



Código	TIPO
1871	Parafuso sextavado soberba 5/16x60
1253	Parafuso sextavado soberba 5/16x70

PARAFUSO SEXTAVADO



Código	TIPO
1872	Parafuso sextavado soberba 5/16x80
3540	Parafuso sextavado soberba 5/16x90
3541	Parafuso sextavado soberba 5/16x100

PARAFUSO SEXTAVADO



Código	TIPO
3536	Parafuso sextavado soberba 3/8x40
3537	Parafuso sextavado soberba 3/8x50
1936	Parafuso sextavado soberba 3/8x60

PARAFUSO SEXTAVADO



Código	TIPO
1937	Parafuso sextavado soberba 3/8x70
1938	Parafuso sextavado soberba 3/8x80

PARAFUSO SEXTAVADO



Código	TIPO
3542	Parafuso sextavado soberba 3/8x90
3543	Parafuso sextavado soberba 3/8x100



PARAF. SEXT. ROSCA INTEIRA



Código

TIPO

4619 Parafuso sextavado rosca inteira 1/2x4 UNC

PARAF. SEXT. ROSCA INTEIRA



Código

TIPO

4620 Parafuso sextavado rosca inteira 3/8x4 UNC



ESCÁPULA P/ MADEIRA



Código	TIPO
2802	Escápula p/ madeira 16x30MM
2809	Escápula p/ madeira 17x50MM
2810	Escápula p/ madeira 19x60MM
2811	Escápula p/ madeira 21x70MM

GANCHO P/ MADEIRA



Código	TIPO
2812	Gancho p/ madeira 14x30MM
2813	Gancho p/ madeira 16x30MM
2814	Gancho p/ madeira 17x40MM
2815	Gancho p/ madeira 17x50MM

GANCHO P/ MADEIRA



Código	TIPO
2816	Gancho p/ madeira 17x60MM
2817	Gancho p/ madeira 18x70MM
2818	Gancho p/ madeira 19x80MM
2819	Gancho p/ madeira 21x90MM

PITÃO P/ MADEIRA



Código	TIPO
2803	Pitão p/ madeira 15x30MM
2804	Pitão p/ madeira 16x30MM
2805	Pitão p/ madeira 16x40MM

PITÃO P/ MADEIRA



Código	TIPO
2806	Pitão p/ madeira 17x40MM
2807	Pitão p/ madeira 19x50MM
2808	Pitão p/ madeira 21x80MM

ESCÁPULA P/ BUCHA



Código	TIPO
2789	Escápula p/ bucha 4,2x60MM
2790	Escápula p/ bucha 5,5x70MM
2791	Escápula p/ bucha 6,3x70MM

GANCHO P/ BUCHA



Código	TIPO
2797	Gancho p/ bucha 3,5x40MM
2798	Gancho p/ bucha 4,2x53MM
2799	Gancho p/ bucha 5,5x70MM
2800	Gancho p/ bucha 6,3x70MM
2801	Gancho p/ bucha 7,5x85MM

PITÃO P/ BUCHA



Código	TIPO
2792	Pitão p/ bucha 3,5x40MM
2793	Pitão p/ bucha 4,2x53MM
2794	Pitão p/ bucha 5,5x70MM
2795	Pitão p/ bucha 6,3x70MM
2796	Pitão p/ bucha 7,5x85MM

SUPORTE TRIANGULAR



Código	TIPO
3307	Suporte triangular nº 1
3308	Suporte triangular nº 2
3309	Suporte triangular nº 3



PERCEVEJO LATONADO



Código

TIPO

5524 Percevejo latonado

PERCEVEJO NIQUELADO



Código

TIPO

5525 Percevejo niquelado



PRESILHA CARENAGEM



Código

1907 Presilha c/ paraf. 4x12 carenagem farol Biz 100

PRESILHA CARENAGEM



Código

406 Presilha c/ paraf. 5x11 caren. Biz/ Tit

PRESILHA RABETA



Código

136 Presilha c/ paraf. 4x16 rabeta Biz/ c-100

PRESILHA RABETA



Código

407 Presilha c/ paraf. 4x16 rabeta Titan

PRESILHA RABETA



Código

1393 Presilha c/ paraf. Rabeta Fan/ Ti 150 2014

PRESILHA RABETA



Código

2276 Presilha c/ paraf. 6x15 rabeta Bros/ XRE/ Falc/ Ti150

PRESILHA RABETA



Código

1044 Presilha c/ paraf. Soberbo 4,2x16

GRAMPO FORRAÇÃO



Código

3997 Grampo forro porta MB

GRAMPO METAL CONSOLE



Código

3625 Grampo metal console Daily/ Renegade/ Stralis



GRAMPO METAL CONSOLE



Obs: Comprimento 17mm curto

Código

3623 Grampo metal curta coluna interna Fox/ Jet/ Saveiro

GRAMPO METAL CONSOLE



Obs: Comprimento 22mm longo

Código

3624 Grampo metal longa coluna interna Golf/ Polo

GRAMPO FORRAÇÃO



Código

3996 Grampo forro porta Brasília (aranha)

GRAMPO EMBLEMA E MOLD.



Obs: Fiat adventure

Código

3626 Grampo gilete para-choque emblemas molduras

MOLA TRAVA MAÇANETA



Código

165 Mola trava maçaneta (maior) Uno/ Fiorino

GRAMPO TESOURINHA



Código

1497 Grampo forração tesourinha aço Universal

PORCA RÁPIDA SOBERBA



Obs: Astra/ Caminhões/ Chevette/ Opala

Código

1494 Porca rápida soberba 4,2mm

3618 Porca rápida soberba 3,5mm

PORCA RÁPIDA SOBERBA



Obs: Astra/ Celta / Corsa/ Silverado

Código

1495 Porca rápida soberba 4,8mm

3619 Porca rápida soberba 5,5mm

PORCA RÁPIDA SOBERBA



Obs: Paralamas GM/ Universal

Código

1496 Porca rápida soberba 6,3mm fixação



GRAMPO RÁPIDA DESCANSO



Código

1881 Porca rápida descanso braco corcel i

PORCA RÁPIDA DESCANSO



Código

1882 Porca rápida descanso braco corcel II

PORCA RÁPIDA AÇO



Cod. 4317

Cod. 1878

Código

1878 Porca rápida aço 5/16 p/ lama F1000

4317 Paraf paralama F-1000/4000 5/16 x 1.1/8 c/ guia

PORCA RÁPIDA AÇO



Código

1879 Porca rápida aço M06 diversos

1880 Porca rápida aço M08 diversos

PORCA RÁPIDA AÇO



Cod. 1877

Cod. 4316


Código

1877 Porca rápida aço 3/8 p/lama F4000

4316 Paraf paralama F-1000/4000 3/8 x 1.1/2 c/ guia



PORCA TURBINA COBREADA



Obs: cod. 3816 medida especial usa chave 15mm

Código

3815	Porca turbina M8x1,25 cobreada
3816	Porca turbina M10x1,50 cobreada

PORCA TURBINA




Obs: ZINCADA

Código

6668	Porca aço sext. Torq esp. 10x1,50m ZB
------	---------------------------------------

PORCA TURBINA



Código

823	Porca turbina 10MM chave 15 aço
-----	---------------------------------

PRISIONEIROS



Código

3300	Prisioneiro 6x6x23
3301	Prisioneiro 6x6x28
2657	Prisioneiro 6x6x30
3399	Prisioneiro 6x6x31

PRISIONEIROS



Código

431	Prisioneiro 6x6x35
2658	Prisioneiro 6x6x40
3302	Prisioneiro 6x6x49
432	Prisioneiro 7x7x32

PRISIONEIROS



Código

2659	Prisioneiro 8x8x31
433	Prisioneiro 8x8x38
4386	Prisioneiro 8x8x42
3303	Prisioneiro 8x8x46

PRISIONEIROS



Código

3400	Prisioneiro 8x8x50
2660	Prisioneiro 8x8x57
3304	Prisioneiro 8x8x62
3305	Prisioneiro 8x8x71

PRISIONEIROS



Código

3401	Prisioneiro 10x10x40
3402	Prisioneiro 10x10x42
1854	Prisioneiro 10x10x45
3635	Prisioneiro 10x10x50 Diesel
4233	Prisioneiro 10x10x52

PRISIONEIROS



Código

3297	Prisioneiro 10x10x55
3306	Prisioneiro 10x10x58
3298	Prisioneiro 10x10x62 coletor escape
2178	Prisioneiro 10x10x72
3299	Prisioneiro 12x12x57



LINHA PARA ADAPTAÇÕES

PARAF. CRAVO POLEGADA



Obs: Uso em adaptações

Código

6658 Paraf. Aço cravo ABL 3/8x1.1/2 UNF G.5

PARAF. CRAVO POLEGADA



Obs: Uso em adaptações - Recartilhado 14mm

Código

6659 Paraf. Aço cravo ABL 1/2x1.1/2 UNF G.5

PARAF. CRAVO POLEGADA



Obs: Uso em adaptações

Código

6665 Paraf. Aço cravo ABL 9/16x1.1/2 UNF G.5

PARAF. CRAVO POLEGADA



Obs: Uso em adaptações - Recartilhado 14mm

Código

6660 Paraf. Aço cravo ABL 1/2x2" UNF G.5

PARAF. CRAVO POLEGADA



Obs: Uso em adaptações

Código

6666 Paraf. Aço cravo ABL 9/16x2" G.5

PORCA SEXTAVADA RODA CÔNICA



Obs: ZINCADA

Código

6664 Porca aço sext. Roda cônica esp. 9/16 UNF

PARAF. CRAVO MILÍMETRO



Obs: Uso em adaptações - Aço 8.8

Código

6661 Paraf. Aço cravo ABL m12x1,50x40

PARAF. CRAVO MILÍMETRO



Obs: Uso em adaptações - Aço 8.8

Código

6662 Paraf. Aço cravo ABL m14x1,50x40

PARAF. CRAVO MILÍMETRO



Obs: Uso em adaptações - Aço 8.8

Código

6663 Paraf. Aço cravo ABL m14x1,50x50



REBITE REPUXO



Código

4039	Rebite repuxo alum. M03x06
4040	Rebite repuxo alum. M03x08
771	Rebite repuxo alum. M03x10

REBITE REPUXO



Código

772	Rebite repuxo alum. M03x12
773	Rebite repuxo alum. M03x14
774	Rebite repuxo alum. M03x19

REBITE REPUXO



Código

4663	Rebite repuxo alum. M04x08
775	Rebite repuxo alum. M04x10
473	Rebite repuxo alum. M04x12

REBITE REPUXO



Código

1256	Rebite repuxo alum. M04x14
776	Rebite repuxo alum. M04x16
777	Rebite repuxo alum. M04x19
4664	Rebite repuxo alum. M04x22

REBITE REPUXO



Código

4041	Rebite repuxo alum. M05x10
4042	Rebite repuxo alum. M05x12
778	Rebite repuxo alum. M05x16
779	Rebite repuxo alum. M05x19

REBITE REPUXO



Código

780	Rebite repuxo alum. M05x22
781	Rebite repuxo alum. M05x25
782	Rebite repuxo alum. M05x30
4043	Rebite repuxo alum. M05x35

REBITE REPUXO



Código

4044	Rebite repuxo alum. M06x19
783	Rebite repuxo alum. M06x25
784	Rebite repuxo alum. M06x30
4045	Rebite repuxo alum. M06x35



CABEÇOTE REBITADOR



Código

5318	Cabeçote rebitador para furadeira
------	-----------------------------------



REBITE ROSCA INTERNA



Obs: Acessórios/Sto Antonio/Estribos/Prot. caçamba/ escadinha caminhão/fachadas e luminoso.

Código

640 Rebite c/ rosca interna 5mm

REBITE ROSCA INTERNA



Obs: Acessórios/Sto Antonio/Estribos/Prot. caçamba/ escadinha caminhão/fachadas e luminoso.

Código

639 Rebite c/ rosca interna 6mm

REBITE ROSCA INTERNA



Obs: Acessórios/Sto Antonio/Estribos/Prot. caçamba/ escadinha caminhão/fachadas e luminoso.

Código

637 Rebite c/ rosca interna 8mm

REBITE ROSCA INTERNA



Obs: Acessórios/Sto Antonio/Estribos/Prot. caçamba/ escadinha caminhão/fachadas e luminoso.

Código

638 Rebite c/ rosca interna 10mm

REBITADEIRA ROSCA INTERNA



Obs: Moderna

Código

804 Rebitadeira de rosca interna profissional

PONTEIRA REBITADEIRA



Obs: modelo NOVO

Código

3521 Ponteira M03 rebitadeira rosca moderna

3522 Ponteira M04 rebitadeira rosca moderna

PONTEIRA REBITADEIRA



Obs: modelo NOVO

Código

3523 Ponteira M05 rebitadeira rosca moderna

3524 Ponteira M06 rebitadeira rosca moderna

3525 Ponteira M08 rebitadeira rosca moderna

PONTEIRA REBITADEIRA



Obs: modelo ANTIGO

Código

641 Ponteira M05 rebitadeira rosca

642 Ponteira M06 rebitadeira rosca

PONTEIRA REBITADEIRA



Obs: modelo ANTIGO

Código

800 Ponteira M08 rebitadeira rosca

643 Ponteira M10 rebitadeira rosca



BICO GRAXEIRA



Código	TIPO
1089	Bico graxeira reta M6

BICO GRAXEIRA



Código	TIPO
1693	Bico graxeira curva 45G x M6

BICO GRAXEIRA



Código	TIPO
1694	Bico graxeira curva 90G x M6

BICO GRAXEIRA



Código	TIPO
1090	Bico graxeira reta M8

BICO GRAXEIRA



Código	TIPO
1695	Bico graxeira curva 45G x M8

BICO GRAXEIRA



Código	TIPO
1696	Bico graxeira curva 90G x M8

BICO GRAXEIRA



Código	TIPO
1697	Bico graxeira reta M10

BICO GRAXEIRA



Código	TIPO
1698	Bico graxeira curva 45G x M10

BICO GRAXEIRA



Código	TIPO
1699	Bico graxeira curva 90G x M10



BICO GRAXEIRA



Código **TIPO**
1093 Bico graxeira reta 1/4

BICO GRAXEIRA



Código **TIPO**
1094 Bico graxeira curva 45G 1/4

BICO GRAXEIRA



Código **TIPO**
1095 Bico graxeira curva 90G 1/4

BICO GRAXEIRA



Código **TIPO**
1091 Bico graxeira reta 5/16

BICO GRAXEIRA



Código **TIPO**
1092 Bico graxeira curva 45G 5/16

BICO GRAXEIRA



Código **TIPO**
1690 Bico graxeira curva 90G 5/16

BICO GRAXEIRA



Código **TIPO**
1088 Bico graxeira reta 3/8

BICO GRAXEIRA



Código **TIPO**
1691 Bico graxeira curva 45G 3/8

BICO GRAXEIRA



Código **TIPO**
1692 Bico graxeira curva 90G 3/8

BICO GRAXEIRA



Código **TIPO**
2952 Bico graxeira reta 7/16

BICO GRAXEIRA



Código **TIPO**
2950 Bico graxeira curva 45G 7/16

BICO GRAXEIRA



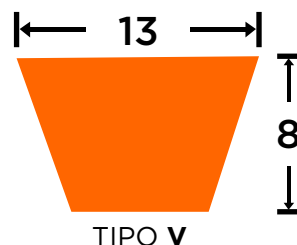
Código **TIPO**
2951 Bico graxeira curva 90G 7/16

FIXAÇÃO

Correias A



Indicada para transmissão de força/ velocidade do motor para o equipamento. Utilizada em máquinas industriais em geral, compressores, serras circulares de bancada, furadeiras de bancada e de coluna, betoneiras, entre outros.



Descrição	COD
CORREIA IND A 016	6381
CORREIA IND A 017	6382
CORREIA IND A 018	6383
CORREIA IND A 019	6384
CORREIA IND A 020	6385
CORREIA IND A 021	6386
CORREIA IND A 022	6733
CORREIA IND A 023	6734
CORREIA IND A 024	6735
CORREIA IND A 025	6736
CORREIA IND A 026	6737
CORREIA IND A 027	6387
CORREIA IND A 028	6738
CORREIA IND A 029	6739
CORREIA IND A 030	6740
CORREIA IND A 031	6741
CORREIA IND A 032	6742
CORREIA IND A 033	6743
CORREIA IND A 034	6744
CORREIA IND A 035	6745
CORREIA IND A 036	6746
CORREIA IND A 037	6388
CORREIA IND A 038	6747
CORREIA IND A 040	6748
CORREIA IND A 041	6749
CORREIA IND A 042	6750
CORREIA IND A 043	6751
CORREIA IND A 044	6752
CORREIA IND A 045	6753
CORREIA IND A 046	6754
CORREIA IND A 047	6755
CORREIA IND A 048	6756
CORREIA IND A 049	6757

Descrição	COD
CORREIA IND A 050	6758
CORREIA IND A 051	6759
CORREIA IND A 052	6760
CORREIA IND A 053	6389
CORREIA IND A 058	6390
CORREIA IND A 060	6391
CORREIA IND A 061	6392
CORREIA IND A 062	6393
CORREIA IND A 063	6394
CORREIA IND A 064	6395
CORREIA IND A 066	6396
CORREIA IND A 068	6397
CORREIA IND A 070	6398
CORREIA IND A 071	6399
CORREIA IND A 073	6400
CORREIA IND A 074	6401
CORREIA IND A 079	6402
CORREIA IND A 081	6403
CORREIA IND A 082	6404
CORREIA IND A 084	6405
CORREIA IND A 087	6406
CORREIA IND A 092	6407

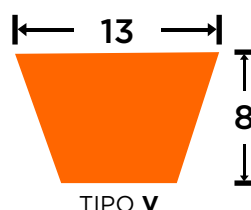
Obs: todas as correias são para uso industrial.

Correias A



Indicada para transmissão de força e velocidade do motor para o equipamento.

Utilizada em máquinas industriais em geral, compressores, serras circulares de bancada, furadeiras de bancada e de coluna, betoneiras, entre outros.



Descrição	COD
CORREIA IND A 093	6408
CORREIA IND A 094	6409
CORREIA IND A 095	6410
CORREIA IND A 097	6411
CORREIA IND A 099	6412
CORREIA IND A 101	6413
CORREIA IND A 102	6414
CORREIA IND A 103	6415
CORREIA IND A 104	6416
CORREIA IND A 105	6417
CORREIA IND A 106	6418
CORREIA IND A 107	6419
CORREIA IND A 108	6420
CORREIA IND A 109	6421
CORREIA IND A 110	6422
CORREIA IND A 113	6423
CORREIA IND A 114	6424
CORREIA IND A 115	6425
CORREIA IND A 116	6426
CORREIA IND A 117	6427
CORREIA IND A 118	6428
CORREIA IND A 119	6429
CORREIA IND A 120	6430
CORREIA IND A 121	6431
CORREIA IND A 122	6432
CORREIA IND A 123	6433
CORREIA IND A 124	6434

Descrição	COD
CORREIA IND A 125	6435
CORREIA IND A 126	6436
CORREIA IND A 127	6437
CORREIA IND A 128	6438
CORREIA IND A 129	6439
CORREIA IND A 130	6440
CORREIA IND A 131	6441
CORREIA IND A 135	6442
CORREIA IND A 136	6443
CORREIA IND A 140	6444
CORREIA IND A 144	6445
CORREIA IND A 150	6446
CORREIA IND A 151	6447
CORREIA IND A 155	6448
CORREIA IND A 162	6449
CORREIA IND A 165	6450
CORREIA IND A 166	6451
CORREIA IND A 173	6452
CORREIA IND A 180	6453

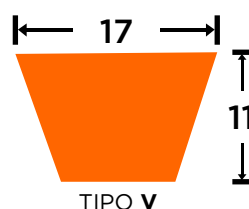
FIXAÇÃO

Correias B



Indicada para transmissão de força e velocidade do motor para o equipamento.

Utilizada em máquinas industriais em geral, compressores, serras circulares de bancada, furadeiras de bancada e de coluna, betoneiras, entre outros.



Descrição	COD
CORREIA IND B 025	6455
CORREIA IND B 026	6456
CORREIA IND B 027	6457
CORREIA IND B 030	6458
CORREIA IND B 033	6459
CORREIA IND B 034	6460
CORREIA IND B 035	6461
CORREIA IND B 036	6462
CORREIA IND B 038	6463
CORREIA IND B 039	6464
CORREIA IND B 040	6465
CORREIA IND B 042	6466
CORREIA IND B 043	6467
CORREIA IND B 044	6468
CORREIA IND B 045	6469
CORREIA IND B 046	6470
CORREIA IND B 047	6471
CORREIA IND B 048	6472
CORREIA IND B 049	6473
CORREIA IND B 050	6474
CORREIA IND B 051	6475
CORREIA IND B 052	6476
CORREIA IND B 053	6477
CORREIA IND B 054	6478
CORREIA IND B 055	6479
CORREIA IND B 058	6480
CORREIA IND B 059	6481

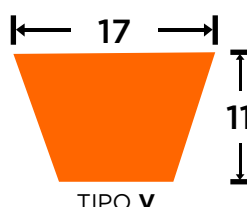
Descrição	COD
CORREIA IND B 060	6482
CORREIA IND B 061	6483
CORREIA IND B 062	6484
CORREIA IND B 066	6485
CORREIA IND B 067	6486
CORREIA IND B 069	6487
CORREIA IND B 071	6488
CORREIA IND B 073	6489
CORREIA IND B 074	6490
CORREIA IND B 075	6491
CORREIA IND B 076	6492
CORREIA IND B 078	6493
CORREIA IND B 079	6494
CORREIA IND B 080	6495
CORREIA IND B 081	6496
CORREIA IND B 083	6497
CORREIA IND B 085	6498
CORREIA IND B 087	6499
CORREIA IND B 090	6500

Correias B



Indicada para transmissão de força e velocidade do motor para o equipamento.

Utilizada em máquinas industriais em geral, compressores, serras circulares de bancada, furadeiras de bancada e de coluna, betoneiras, entre outros.

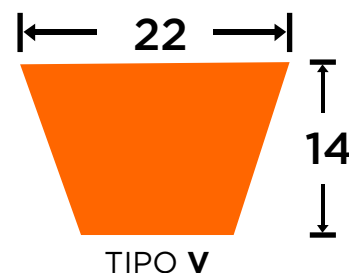


Descrição	COD
CORREIA IND B 022	6761
CORREIA IND B 023	6762
CORREIA IND B 024	6763
CORREIA IND B 028	6764
CORREIA IND B 029	6765
CORREIA IND B 031	6766
CORREIA IND B 032	6767
CORREIA IND B 041	6769
CORREIA IND B 093	6502
CORREIA IND B 094	6503
CORREIA IND B 096	6504
CORREIA IND B 097	6505
CORREIA IND B 099	6506
CORREIA IND B 101	6507
CORREIA IND B 106	6508
CORREIA IND B 107	6509
CORREIA IND B 109	6510
CORREIA IND B 112	6511
CORREIA IND B 117	6512
CORREIA IND B 120	6513
CORREIA IND B 124	6514
CORREIA IND B 127	6515
CORREIA IND B 131	6516
CORREIA IND B 132	6517
CORREIA IND B 137	6518
CORREIA IND B 141	6519
CORREIA IND B 144	6520
CORREIA IND B 148	6521
CORREIA IND B 149	6522
CORREIA IND B 150	6523

Descrição	COD
CORREIA IND B 151	6524
CORREIA IND B 163	6525
CORREIA IND B 165	6526
CORREIA IND B 168	6527
CORREIA IND B 169	6528
CORREIA IND B 172	6529
CORREIA IND B 176	6530
CORREIA IND B 177	6431
CORREIA IND B 178	6532
CORREIA IND B 179	6534
CORREIA IND B 183	6535
CORREIA IND B 184	6536
CORREIA IND B 188	6537
CORREIA IND B 225	6538
CORREIA IND B 240	6539
CORREIA IND B 249	6540
CORREIA IND B 270	6541
CORREIA IND B 300	6542
CORREIA IND B 330	6543
CORREIA IND B 360	6544



Correia é o elemento flexível, que pode ser composta de vários materiais e formas, responsável pela transmissão de rotação entre duas árvores paralelas ou reversas. Em sua forma mais simples, a transmissão por correias lisa C é composta por um par de polias, uma motriz (fixada ao eixo motor) e outra resistente.



Descrição	COD
CORREIA IND C 043	6545
CORREIA IND C 045	6546
CORREIA IND C 046	6547
CORREIA IND C 047	6548
CORREIA IND C 048	6549
CORREIA IND C 049	6550
CORREIA IND C 051	6770
CORREIA IND C 056	6551
CORREIA IND C 060	6552
CORREIA IND C 063	6553
CORREIA IND C 068	6554
CORREIA IND C 075	6555
CORREIA IND C 076	6556
CORREIA IND C 081	6557
CORREIA IND C 086	6558
CORREIA IND C 092	6559
CORREIA IND C 093	6560
CORREIA IND C 105	6561
CORREIA IND C 112	6562
CORREIA IND C 125	6563
CORREIA IND C 127	6564
CORREIA IND C 135	6565
CORREIA IND C 146	6566



Obs: todas as correias são para uso industrial.



BICO GRAXEIRA



Código	TIPO
1022	Bico graxeira reta 1/2

BICO GRAXEIRA



Código	TIPO
1735	Bico graxeira dupla 10
1734	Bico graxeira dupla 8
1736	Bico graxeira dupla 3/8

ADPATADOR GRAXA MANCAL



Obs: Usado para mudar Mancal a Óleo para Graxa

Código	TIPO
230	Adaptador graxa p/ mancal agrícola óleo

BICO BOMBA GRAXA



Código	TIPO
1081	Bico bomba graxa com agulha

BICO BOMBA GRAXA



Código	TIPO
2015	Bico bomba graxa 4 garras

BICO BOMBA GRAXA



Aplicação: com esfera de retenção

Código	TIPO
2014	Bico bomba graxa c/ válvula

BICO BOMBA GRAXA



Código	TIPO
1082	Bico bomba graxa 4 garras lubefer

COMANDO GRAXA PNEUMÁTICO



Código	TIPO
1993	Comando graxa pneumático Lubefer

PISTOLA COMANDO GRAXA



Código	TIPO
6870	Comando bico pistola de graxa acoplador



CONEXÃO GIRATÓRIA EM Z



Código **TIPO**

3988 Conexão giratória em Z p/ graxa

BACIA POLIETILENO



Código

1238 Bacia polietileno troca óleo 08lts


FUNIEL PLÁST. FLEXIVEL



Código

1237 Funil plástico flexível diam. 135mm

TRANSFERIDOR COMBUST.



Obs: magiflux - 1,6mt

Código

2289 Transferidor combust. c/valv. Ret mang.



BOMBA ELETRO SUBMERSA 12V



Obs: Indicado para água e Diesel
Proibido uso em álcool e gasolina

Código

6280 Bomba Eletr. sub. aluminio 50mm 30 lt. minuto 12v

BOMBA GRAXA MANUAL



Código

2948 Bomba graxa manual 500g

BOMBA GRAXA MANUAL



Obs: Com raspador interno.

Código

2704 Bomba graxa manual 7 kg c/mang. 1,30mt



EXTENSÃO FLEXÍVEL



Código	TIPO
2017	Ext. flexível engraxadeira 1/8" NPTF 30CM
2018	Ext. flexível engraxadeira 1/8" NPTF 50CM

EXTENSÃO RÍGIDA



Código	TIPO
2016	Extensão rígida engraxadeira 1/8 NPTF



ANEL TRAVA ELÁSTICA EXT.



ANEL TRAVA ELÁSTICA EXT.

Refer. DIN 471

Código	TIPO
2207	Ext. abertura Max. 03mm (medida fechada trava 2,7mm)
2208	Ext. abertura Max. 04mm (medida fechada trava 3,7mm)
2209	Ext. abertura Max. 05mm (medida fechada trava 4,7mm)
2210	Ext. abertura Max. 06mm (medida fechada trava 5,6mm)
2211	Ext. abertura Max. 07mm (medida fechada trava 6,5mm)
2212	Ext. abertura Max. 08mm (medida fechada trava 7,4mm)
2213	Ext. abertura Max. 09mm (medida fechada trava 8,4mm)
2214	Ext. abertura Max. 10mm (medida fechada trava 9,3mm)
2215	Ext. abertura Max. 11mm (medida fechada trava 10,2mm)
2216	Ext. abertura Max. 12mm (medida fechada trava 11,0mm)
1138	Ext. abertura Max. 13mm (medida fechada trava 11,9mm)
1139	Ext. abertura Max. 14mm (medida fechada trava 12,9mm)
1140	Ext. abertura Max. 15mm (medida fechada trava 13,8mm)
1141	Ext. abertura Max. 16mm (medida fechada trava 14,7mm)
1142	Ext. abertura Max. 17mm (medida fechada trava 15,7mm)
1143	Ext. abertura Max. 18mm (medida fechada trava 16,5mm)
1144	Ext. abertura Max. 19mm (medida fechada trava 17,5mm)
1145	Ext. abertura Max. 20mm (medida fechada trava 18,5mm)
1146	Ext. abertura Max. 21mm (medida fechada trava 19,5mm)
1147	Ext. abertura Max. 22mm (medida fechada trava 20,5mm)
1154	Ext. abertura Max. 23mm (medida fechada trava 21,5mm)
1148	Ext. abertura Max. 24mm (medida fechada trava 22,2mm)
1149	Ext. abertura Max. 25mm (medida fechada trava 23,2mm)
1150	Ext. abertura Max. 26mm (medida fechada trava 24,2mm)

Código	TIPO
1151	Ext. abertura Max. 27mm (medida fechada trava 24,9mm)
1152	Ext. abertura Max. 28mm (medida fechada trava 25,9mm)
1153	Ext. abertura Max. 29mm (medida fechada trava 26,9mm)
994	Ext. abertura Max. 30mm (medida fechada trava 27,9mm)
3220	Ext. abertura Max. 31mm (medida fechada trava 28,6mm)
476	Ext. abertura Max. 32mm (medida fechada trava 29,6mm)
3221	Ext. abertura Max. 33mm (medida fechada trava 30,5mm)
1243	Ext. abertura Max. 34mm (medida fechada trava 31,5mm)
2105	Ext. abertura Max. 35mm (medida fechada trava 32,2mm)
1276	Ext. abertura Max. 36mm (medida fechada trava 33,2mm)
3222	Ext. abertura Max. 37mm (medida fechada trava 34,2mm)
996	Ext. abertura Max. 38mm (medida fechada trava 35,2mm)
3223	Ext. abertura Max. 39mm (medida fechada trava 36,0mm)
1277	Ext. abertura Max. 40mm (medida fechada trava 36,5mm)
3224	Ext. abertura Max. 41mm (medida fechada trava 37,5mm)
997	Ext. abertura Max. 42mm (medida fechada trava 38,5mm)
1278	Ext. abertura Max. 45mm (medida fechada trava 41,5mm)
3225	Ext. abertura Max. 46mm (medida fechada trava 42,5mm)
3226	Ext. abertura Max. 47mm (medida fechada trava 43,5mm)
1279	Ext. abertura Max. 48mm (medida fechada trava 44,5mm)
3227	Ext. abertura Max. 49mm (medida fechada trava 45,0mm)
1280	Ext. abertura Max. 50mm (medida fechada trava 45,8mm)
3228	Ext. abertura Max. 51mm (medida fechada trava 46,8mm)
1281	Ext. abertura Max. 52mm (medida fechada trava 47,8mm)


Refer. DIN 471

Código	TIPO
3229	Ext. abertura Max. 53mm (medida fechada trava 48,8mm)
1282	Ext. abertura Max. 54mm (medida fechada trava 49,8mm)
3230	Ext. abertura Max. 55mm (medida fechada trava 50,8mm)
1283	Ext. abertura Max. 56mm (medida fechada trava 51,8mm)
3231	Ext. abertura Max. 57mm (medida fechada trava 52,8mm)
1284	Ext. abertura Max. 58mm (medida fechada trava 53,8mm)
3232	Ext. abertura Max. 59mm (medida fechada trava 54,0mm)
1285	Ext. abertura Max. 60mm (medida fechada trava 55,8mm)
3233	Ext. abertura Max. 61mm (medida fechada trava 55,0mm)
1288	Ext. abertura Max. 62mm (medida fechada trava 57,8mm)
3234	Ext. abertura Max. 63mm (medida fechada trava 58,8mm)
3235	Ext. abertura Max. 64mm (medida fechada trava 59,8mm)
1289	Ext. abertura Max. 65mm (medida fechada trava 60,8mm)
3236	Ext. abertura Max. 66mm (medida fechada trava 61,5mm)
3237	Ext. abertura Max. 67mm (medida fechada trava 62,5mm)
1290	Ext. abertura Max. 68mm (medida fechada trava 63,5mm)
3238	Ext. abertura Max. 69mm (medida fechada trava 64,5mm)
1291	Ext. abertura Max. 70mm (medida fechada trava 65,5mm)
3239	Ext. abertura Max. 71mm (medida fechada trava 66,5mm)
1292	Ext. abertura Max. 72mm (medida fechada trava 67,5mm)
1293	Ext. abertura Max. 75mm (medida fechada trava 70,5mm)
1349	Ext. abertura Max. 80mm (medida fechada trava 74,5mm)
1294	Ext. abertura Max. 85mm (medida fechada trava 79,5mm)
1295	Ext. abertura Max. 90mm (medida fechada trava 84,5mm)
1296	Ext. abertura Max. 95mm (medida fechada trava 89,5)


Como Medir: A referencia da trava (externa) exemplo:(i30mm) se refere a medida da peça em que vai receber a trava, e a medida real da trava em si é (27,9mm).



ANEL TRAVA ELÁSTICA INT.



ANEL TRAVA ELÁSTICA INT.



Refer. DIN 472

Código	TIPO
2217	Int. fechamento Max. 08mm (medida aberta trava 8,7mm)
2218	Int. fechamento Max. 09mm (medida aberta trava 9,8mm)
2219	Int. fechamento Max. 10mm (medida aberta trava 10,8mm)
2220	Int. fechamento Max. 11mm (medida aberta trava 11,8mm)
3240	Int. fechamento Max. 12mm (medida aberta trava 13,0mm)
1297	Int. fechamento Max. 13mm (medida aberta trava 14,1mm)
1298	Int. fechamento Max. 14mm (medida aberta trava 15,1mm)
1299	Int. fechamento Max. 15mm (medida aberta trava 16,2mm)
1300	Int. fechamento Max. 16mm (medida aberta trava 17,3mm)
1301	Int. fechamento Max. 17mm (medida aberta trava 18,3mm)
1302	Int. fechamento Max. 18mm (medida aberta trava 19,5mm)
1303	Int. fechamento Max. 19mm (medida aberta trava 20,5mm)
1304	Int. fechamento Max. 20mm (medida aberta trava 21,5mm)
1305	Int. fechamento Max. 21mm (medida aberta trava 22,5mm)
1306	Int. fechamento Max. 22mm (medida aberta trava 23,5mm)
1307	Int. fechamento Max. 23mm (medida aberta trava 24,6mm)
1308	Int. fechamento Max. 24mm (medida aberta trava 25,9mm)
1309	Int. fechamento Max. 25mm (medida aberta trava 26,9mm)
1310	Int. fechamento Max. 26mm (medida aberta trava 27,9mm)
1311	Int. fechamento Max. 27mm (medida aberta trava 29,1mm)
1312	Int. fechamento Max. 28mm (medida aberta trava 30,1mm)
1313	Int. fechamento Max. 29mm (medida aberta trava 31,1mm)
1314	Int. fechamento Max. 30mm (medida aberta trava 32,1mm)
1315	Int. fechamento Max. 31mm (medida aberta trava 33,4mm)

Refer. DIN 472

Código	TIPO
1286	Int. fechamento Max. 32mm (medida aberta trava 34,4mm)
1316	Int. fechamento Max. 33mm (medida aberta trava 35,5mm)
1287	Int. fechamento Max. 34mm (medida aberta trava 36,5mm)
1317	Int. fechamento Max. 35mm (medida aberta trava 37,8mm)
1318	Int. fechamento Max. 36mm (medida aberta trava 38,8mm)
1319	Int. fechamento Max. 37mm (medida aberta trava 39,8mm)
1320	Int. fechamento Max. 38mm (medida aberta trava 40,8mm)
1321	Int. fechamento Max. 39mm (medida aberta trava 42,0mm)
1322	Int. fechamento Max. 40mm (medida aberta trava 43,5mm)
1323	Int. fechamento Max. 41mm (medida aberta trava 44,5mm)
1324	Int. fechamento Max. 42mm (medida aberta trava 45,5mm)
1325	Int. fechamento Max. 43mm (medida aberta trava 46,5mm)
1326	Int. fechamento Max. 44mm (medida aberta trava 47,5mm)
1327	Int. fechamento Max. 45mm (medida aberta trava 48,5mm)
1328	Int. fechamento Max. 46mm (medida aberta trava 49,5mm)
1329	Int. fechamento Max. 47mm (medida aberta trava 50,5mm)
1330	Int. fechamento Max. 48mm (medida aberta trava 51,5mm)
1331	Int. fechamento Max. 49mm (medida aberta trava 52,5mm)
1332	Int. fechamento Max. 50mm (medida aberta trava 54,2mm)
3241	Int. fechamento Max. 51mm (medida aberta trava 55,2mm)
3242	Int. fechamento Max. 52mm (medida aberta trava 56,2mm)
3243	Int. fechamento Max. 54mm (medida aberta trava 58,2mm)
1333	Int. fechamento Max. 55mm (medida aberta trava 59,2mm)
1334	Int. fechamento Max. 56mm (medida aberta trava 60,2mm)

Código	TIPO
3244	Int. fechamento Max. 57mm (medida aberta trava 61,2mm)
1335	Int. fechamento Max. 58mm (medida aberta trava 62,2mm)
3245	Int. fechamento Max. 59mm (medida aberta trava 63,2mm)
1336	Int. fechamento Max. 60mm (medida aberta trava 64,2mm)
3246	Int. fechamento Max. 61mm (medida aberta trava 65,2mm)
3247	Int. fechamento Max. 62mm (medida aberta trava 66,2mm)
3248	Int. fechamento Max. 63mm (medida aberta trava 67,2mm)
3250	Int. fechamento Max. 65mm (medida aberta trava 69,2mm)
3252	Int. fechamento Max. 67mm (medida aberta trava 71,5mm)
1337	Int. fechamento Max. 68mm (medida aberta trava 72,5mm)
3253	Int. fechamento Max. 69mm (medida aberta trava 73,5mm)
1338	Int. fechamento Max. 70mm (medida aberta trava 74,5mm)
3254	Int. fechamento Max. 71mm (medida aberta trava 75,5mm)
785	Int. fechamento Max. 72mm (medida aberta trava 76,5mm)
1339	Int. fechamento Max. 75mm (medida aberta trava 79,5mm)
1340	Int. fechamento Max. 78mm (medida aberta trava 82,5mm)
1341	Int. fechamento Max. 80mm (medida aberta trava 85,5mm)
1342	Int. fechamento Max. 85mm (medida aberta trava 90,5mm)
1343	Int. fechamento Max. 90mm (medida aberta trava 95,5mm)
1344	Int. fechamento Max. 95mm (medida aberta trava 100,5mm)
1345	Int. fechamento Max. 100mm (medida aberta trava 105,5mm)

Como Medir: A referencia da trava (interna) exemplo:(i30mm) se refere a medida da peça em que vai receber a trava, e a medida real da trava em si é (32,1mm).



ANEL TRAVA RETENÇÃO



Refer. DIN 6799

Código	TIPO
2221	Eixo 1,5mm
2222	Eixo 1,9mm
2223	Eixo 2,3mm
2224	Eixo. 3,2mm
2225	Eixo 4mm
2226	Eixo 5mm
2227	Eixo 6mm
2228	Eixo 7mm
2229	Eixo 8mm
2231	Eixo 10mm
2232	Eixo 12mm
2233	Eixo 15mm
2234	Eixo 19mm
2235	Eixo 24mm

ANEL RETENÇÃO TRAVA EIXO



Código	TIPO
998	Anel retenção trava eixo S carreta Randon 2D 35x2



PINO ELÁSTICO



Refer. DIN 1481

Código		TIPO	
1748	3X12mm	1749	3X15mm
1750	3X20mm	2773	3X26mm
2774	3X40mm	2775	3X50mm
2776	3X65mm	2588	3,5x26mm
2589	3,5X30mm	2590	3,5X40mm
2591	3,5X50mm	1751	4X16mm
1752	4X20mm	1753	4X25mm
1754	4X30mm	1755	4X40mm
1756	4X45mm	1757	4X50mm
1758	4X60mm	1759	4X80mm
1761	5X30mm	1762	5X35mm
1763	5X40mm	1764	5X45mm
1765	5X50mm	1766	5X60mm
1767	5X70mm	1768	5X80mm



Código		TIPO	
1769	5X90mm	1760	5X100mm
1771	6X25mm	1772	6X30mm
1773	6X35mm	1774	6X40mm
1775	6X45mm	1776	6X50mm
1777	6X60mm	1778	6X70mm
1779	6X80mm	1780	6X90mm
1770	6X100mm	1781	7X30mm
1782	7X40mm	1783	7X50mm
1784	7X60mm	1785	7X70mm
1786	7X80mm	1788	8X25mm



Código		TIPO	
1789	8X30mm	1790	8X35mm
1791	8X40mm	1792	8X45mm
1793	8X50mm	1794	8X60mm
1795	8X70mm	1796	8X80mm
1797	8X90mm	1787	8X100mm
1738	10X25mm	1739	10X30mm
1740	10X36mm	1741	10X40mm
1742	10X45mm	1743	10X50mm
1744	10X60mm	1745	10X70mm
1746	10X80mm	1747	10X90mm
1737	10X100mm	3891	12X60mm
3892	12X80mm	3893	12X100mm
3894	14X60mm	3895	14X80mm
3896	14X100mm	3897	16X80mm
3898	16X100mm	00	

CUPILHAS



Refer. DIN 94

Código		TIPO	
5999	2,5 x 20mm	6000	2,5 x 25mm
1004	2,5 x 30mm	2238	2,5 x 40mm
1005	2,5 x 50mm	999	3 x 30mm
2236	3 x 40mm	1001	3 x 50mm
2237	3 x 75mm	1007	4 x 30mm

CUPILHAS



Código		TIPO	
1006	4 x 40mm	1008	4 x 50mm
1009	4 x 60mm	1350	4 x 75mm
5279	4 x 100mm	1395	5 x 25mm
2596	5 x 30mm	1002	5 x 40mm
1396	5 x 50mm	1347	5 x 60mm
1397	5 x 75mm	5280	5 x 90mm
6002	5 x 100mm		

CUPILHAS



Código		TIPO	
1394	6 x 50mm	1000	6 x 70mm
2106	6 x 90mm	1404	6 x 100mm
5281	8 x 50mm	2597	8 x 80mm
6003	8 x 90mm	2598	8 x 100mm
2599	10 x 80mm	2600	10 x 100mm
6927	10 x 90mm		



MOLA DIVERSAS

MOLA ACELERADOR




Código	TIPO
5404	Mola acelerador Fusca

MOLA ACELERADOR



Código	TIPO
5405	Mola acelerador Passat

MOLA ACELERADOR



Código	TIPO
5406	Mola acelerador chevette

MOLA ACELERADOR



Código	TIPO
5407	Mola acelerador f100/f350/f1000

MOLA ACELERADOR



Código	TIPO
1654	Mola do acelerador MBB dura
1653	Mola do acelerador MBB mole

MOLA FECHADURA PORTA



Obs: MB 1113/1313/1513/2013/2016/1s

Código	TIPO
861	Mola fechadura porta

MOLA PEDAL FREIO



Código	TIPO
1903	Mola pedal freio biz 100/125 e bros 125/150

MOLA PEDAL FREIO



Código	TIPO
526	Mola pedal freio cg/titan/torn

MOLA PEDAL FREIO



Código	TIPO
2843	Mola pedal freio drean/biz 100



MOLA DIVERSAS

MOLA PEDAL FREIO



Código **TIPO**

2852 Mola pedal freio xlr/bross

MOLA PEDAL FREIO



Código **TIPO**

2126 Mola pedal freio fz150 14

MOLA PEDAL FREIO



Código **TIPO**

2862 Mola pedal freio krypton

MOLA PEDAL FREIO



Código **TIPO**

2127 Mola pedal freio xtz 125

MOLA CAVALETE CENTRAL



Código **TIPO**

529 Mola cavalete central titan/cg/150

MOLA PATIM FREIO



Código **TIPO**

2861 Mola patim freio fazer/rd 94/dt 200/ybr todas

MOLA PATIM FREIO



Código **TIPO**

530 Mola patim freio traz.biz/xr/xlr

MOLA PATIM FREIO



Código **TIPO**

531 Mola patim freio traz/diant.titan

MOLA STOP FREIO



Código **TIPO**

522 Mola stop freio cg/tj/ks



MOLA DIVERSAS

MOLA STOP FREIO



Código	TIPO
--------	------

535	Mola stop freio nx/xr/bros
-----	----------------------------

MOLA STOP FREIO



Código	TIPO
--------	------

534	Mola stop freio traz biz
-----	--------------------------

MOLA STOP FREIO



Código	TIPO
--------	------

2847	Mola stop freio xl
------	--------------------

MOLA AFOGADOR



Código	TIPO
--------	------

2845	Mola afogador da titan
------	------------------------

MOLA DA CARBURADOR



Código	TIPO
--------	------

2856	Mola do carburador da biz 100
------	-------------------------------

MOLA CROMADA CANO RODOAR



Código	TIPO
--------	------

4283	Mola cromada cano rodoar
------	--------------------------

MOLA DA TENSOR



Código	TIPO
--------	------

2855	Mola do tensor da biz 100
------	---------------------------

MOLA AVANÇO MAGNETICO



Código	TIPO
--------	------

2849	Mola avanço magnetico cg
------	--------------------------



PINO TRAVA 'R'



Código	TIPO
3716 2x40mm	1957 2,5x60mm
3717 2x50mm	1799 3x50mm
3729 2x60mm	1958 3x60mm
3715 2,5x40mm	3718 3x70mm
1798 2,5x50mm	1956 3x80mm

PINO TRAVA 'R'



Código	TIPO
1800 4x70mm	3719 4,5x70mm
3722 4x80mm	3720 4,5x80mm
1801 4x90mm	2839 4,5x90mm
3723 4x100mm	3721 4,5x100mm
3724 4x110mm	1803 5x90mm

PINO TRAVA 'R'



Código	TIPO
1802 5x100mm	1804 6x100mm
3725 5x110mm	3727 6x110mm
3726 5x120mm	3728 6x120mm
1805 6x90mm	00 0x0mm

TRAVA QUEBRA DEDO



Código	TIPO
626	Trava quebra dedo 1/4x40
636	Trava quebra dedo 1/4x50

TRAVA QUEBRA DEDO



Código	TIPO
628	Trava quebra dedo 3/8x50
3709	Trava quebra dedo 3/16x50
627	Trava quebra dedo 5/16x50

TRAVA QUEBRA DEDO



Código	TIPO
629	Trava quebra dedo 7/16x50
992	Trava quebra dedo 7/32x40

PORCA CARROCERIA CAMINHÃO



Código	TIPO
631	Porca carroceria caminhão 3/4

PORCA CARROCERIA CAMINHÃO



Código	TIPO
630	Porca carroceria caminhão 5/8

TRAVA ALFINETE RAI



Código	TIPO
1105	Trava alfinete raio aço inox



PINO TRAVA 'R' TOMBADOR



Código	TIPO
2572	Pino trava 'R' tombador carreta 4x140MM

TRAVA QUEBRA DEDO



Código	TIPO
2571	Trava quebra dedo c/ corrente 1/4x50

GRAMPO 'U' CARROCERIA



Aplicação: usa proca travante M08 cod. 2576

Código	TIPO
2570	Grampo 'U' carroceria c/ ressalto 8x40x65MM

GRAMPO 'U' CARROCERIA



Aplicação: usa proca travante M08 cod. 2576

Código	TIPO
3881	Grampo 'U' carroceria 8x30x65MM
3880	Grampo 'U' carroceria 8x30x75MM
2569	Grampo 'U' carroceria 8x40x75MM

GRAMPO 'U' CARROCERIA



Aplicação: usa proca travante M08 cod. 2576


Código	TIPO
2573	Grampo 'U' carroceria quadrado 8x30x65MM

PINO TAMPA CARRETA



Código	TIPO
3643	Pino tampa carreta M06 s/ corrente
3644	Pino tampa carreta M07 s/ corrente

TRAVA DA CORRENTE RANDON



Código	TIPO
3882	Trava da corrente Randon

TRAVA DA CORRENTE GUERRA



Código	TIPO
3883	Trava da corrente Guerra



SOQUETE UNIVERSAL



INSTALAÇÃO DE GÁS NA CAIXA DE COZINHA DE CAMINHÕES!!



Aplicação: usado caixa de cozinha de caminhões

Código	TIPO
--------	------

717	Soquete universal c/suporte 1p. Lamp. 67/1141
-----	---

ENGATE RÁPIDO MINI P/ GÁS



Obs: Imagem ilustrativa

Código	TIPO
--------	------

5543	Conj. Engate rápido mini para gas
------	-----------------------------------

ENGATE RÁPIDO RODOAR



Cod. 2006



Cod. 4284

REGISTRO GÁS FÊMEA



Aplicação: usa o bico 1996 e a porca 1994

Código	TIPO
--------	------

1024	Registro Gás fêmea 1/8
------	------------------------

BICO SAÍDA GÁS RODOAR



Aplicação: usado nos registros de gás

Código	Tipo
--------	------

1996	Bico saída gás rodoar M10 rosca 1/8
------	-------------------------------------

REGISTRO GÁS RODOAR



Aplicação: usa o bico 1996 e a porca 1994

Código	TIPO
--------	------

568	Registro Gás alta press. R.F. Rodoar rosca 1/8
-----	--

PORCA MULTI-USO RODOAR



Código	TIPO
--------	------

1994	Porca multi-uso rodoar
------	------------------------

ESPIGÃO ROSCA MACHO



Código	Tipo
--------	------

3562	Espigão rosca macho 1/8" x mang. 1/4"
------	---------------------------------------

3563	Espigão rosca macho 1/8" x mang. 5/16"
------	--



REGULADOR DE GÁS



REGULADOR DE GÁS



REGISTRO GÁS



Código

2621 Regulador de gás p-13 simples

Código

2622 Regulador de gás p-13 completo c/ mang 80cm

Aplicação: rosca fina p/ butijão pequeno

Código

TIPO

565 Registro Gás P02 alta press. mang. 1/4

5315 Registro Gás P02 alta press. mang. 5/16

REGISTRO GÁS



MANOPLA REG. A. PRESSÃO GÁS



ADPATADOR BUJÃO GÁS



Aplicação: rosca grossa p/ butijão grande P13

Código

TIPO

564 Registro Gás P13 alta press. mang. 1/4

5316 Registro Gás P13 alta press. mang. 5/16

Código

TIPO

2623 Manopla reistro alta pressão gás

Código

TIPO

566 Adaptador bujão gás rosca fina p/ grossa

ADPATADOR BUJÃO GÁS



TRANSFERIDOR DE GÁS



REGISTRO GÁS C/ MANG.



Código

TIPO

567 Adaptador bujão gás rosca grossa p/ fina

Código

Tipo

881 Registro transferidor gás

Aplicação: rosca fina usado em bujão pequeno

Código

Tipo

3493 Registro gás c/ mangueira alta pressão



REGISTRO GÁS C/ MANG.



Aplicação: rosca grossa usado em bujão grande

Código	Tipo
3494	Registro gás c/ mangueira alta pressão

BORBOLETA REGISTRO



Código	TIPO
3147	Borboleta 5/8 p/ P13 x 1/8

MAÇARICO



Código	TIPO
5403	Maçarico LCH curto curvo P13

MAÇARICO



Código	TIPO
5402	Maçarico LCH longo curvo P13

MAÇARICO



Código	TIPO
5654	Maçarico machadinha p13

KIT REGISTRO GÁS RODOAR



Código	TIPO
7257	KIT REGISTRO GÁS SAIDA RODOAR

KIT REGISTRO GÁS RODOAR



Código	TIPO
7258	KIT REGISTRO GÁS INTERMEDIARIO SAIDA

KIT COMPLETO COZINHA RODOAR KIT REGISTRO GÁS SAÍDA



Código	TIPO
7256	KIT REGISTRO GÁS INTERMEDIARIO SAIDA



Código	TIPO
7366	KIT REGISTRO GÁS SAIDA 1/4
7367	KIT REGISTRO GÁS SAIDA 5/16



TEE DE RODOAR



CRUZETA DE RODOAR



PROLONGADOR VÁLV. RODOAR



Código **TIPO**

3790 Tee de rodoar

Código **TIPO**

5542 Cruzeta de rodoar

Código **TIPO**

5544 Prolongador da válvula do rodoar

NÍPEL EMENDA RODOAR



BICO SAÍDA RODOAR



BICO SAÍDA UNIVERSAL RODOAR



Código **TIPO**

1997 Nípel de emenda rodoar

Código **Tipo**

2007 Bico saída rodoar 1/4

Aplicação: usado no cinemático.


Código **TIPO**

1995 Bico saída universal rodoar

MOLA CROMADA CANO RODOAR



BICO SAÍDA BUZINA/CINEMÁTICO



PORCA SAÍDA BUZINA



Código **TIPO**

4283 Mola cromada do cano do rodoar

Código **TIPO**

3916 Bico saída tubo 1/4 buzina/cinemático

Código **TIPO**

3917 Porca tubo bico saída buzina



SUPORTE DO RÁDIO AMADOR



Código	TIPO
4285	Suporte do PTT 3 dentes

TUBO PU AZUL RODOAR



Código	TIPO
3762	Tubo PU azul rodoar M04x2,50

TUBO PU AZUL RODOAR



Código	TIPO
3763	Tubo PU azul rodoar M06x4,00

TUBO PU AZUL RODOAR



Código	TIPO
2011	Tubo PU azul rodoar M08x5,50
5609	Tubo PU azul rodoar M10x7,00

PISTOLA LIMPEZA CABINE



Atenção: usa conexão cod. 2007 e porca cod. 1994.

Código	TIPO
2004	Pistola limpeza cabine azul c/ Mang. 3,5M

PISTOLA LIMPEZA CABINE



Atenção: usa conexão cod. 2007 e porca cod. 1994.

Código	TIPO
1999	Pistola limpeza cabine preto c/ mang. 3,5M

MANGUEIRA AR ESPIRAL PU



Aplicação: usa bico cod. 2007 e porca cod. 1994

Código	TIPO
3334	Mang. ar espiral PU cabine preto 3,5M s/ term.

MANGUEIRA AR ESPIRAL PU



Aplicação: usa bico cod. 2007 e porca cod. 1994

Código	TIPO
3333	Mang. ar espiral PU cabine azul 3,5M s/ term.

MANGUEIRA AR ESPIRAL



Código	Tipo
2138	Mangueira de ar PU espiral RM 1/4 x 7,5M



PISTOLA LIMPEZA AR



Obs: Botão Plástico

Aplicação: usado c/o conector cod. 1437

Código	TIPO
2001	Pistola de limpeza ar preta

PISTOLA LIMPEZA AR



Obs: Botão Plástico

Aplicação: usado c/ o conector cod. 1437

Código	TIPO
2000	Pistola de limpeza ar azul

PISTOLA LIMPEZA AR



Obs: Botão Metálico

Aplicação: usado c/ o conector cod. 1437

Código	TIPO
5797	Pistola limpeza plastica botao metálico azul

PISTOLA LIMPEZA AR



Obs: Botão Metálico

Aplicação: usado c/ o conector cod. 1437

Código	TIPO
5798	Pistola limpeza plastica botao metálico preta

PISTOLA LIMPEZA AR



Aplicação: usado c/ o conector cod. 1437

Código	TIPO
5799	Pistola limpeza plastica c/ gatilho azul

PISTOLA LIMPEZA AR



Aplicação: usado c/ o conector cod. 1437

Código	TIPO
5800	Pistola limpeza plastica c/ gatilho preta

PISTOLA PULVERIZADORA



Aplicação: usado c/ o conector cod. 1437

Código	TIPO
6210	Pistola limpeza metálica rosca femea 1/4

PISTOLA PULVERIZADORA



Código	TIPO
1019	Pistola pulverizadora



PISTOLA PULVERIZADORA



Código

TIPO

7231 PISTOLA PULVERIZADORA PLASTICA R/F 1/4 TIPO PISTOLA



ENGATE RÁPIDO AR



Código	TIPO
1998	Engate rápido do rolete 1/4

ENGATE RÁPIDO AR



Código	TIPO
2155	Engate rápido rolete 1/4 rosca macho 1/4

ENGATE RÁPIDO AR



Obs: Acabamento em plástico

Código	TIPO
6775	Engate rápido rolete 1/4 rosca fêmea 7/16 azul

KIT ENGATE RÁPIDO AR



Código	TIPO
4397	Kit engate rápido ar c/ 04 peças

PINO CONECTOR MACHO 1/4



Código	TIPO
1437	Pino conector rosca macho 1/4"

PINO CONECTOR FÊMEA 1/4



Código	TIPO
1440	Pino conector rosca fêmea 1/4"

ENGATE RÁPIDO AR 1/2



Código	TIPO
2783	Engate rápido 1/2 rosca fêmea

PINO CONECTOR FÊMEA 1/2



Código	TIPO
2780	Pino conector rosca fêmea 1/2"

PINO CONECTOR MACHO 1/2



Código	TIPO
2778	Pino conector rosca macho 1/2"



ESPIGÃO ROSCA MACHO



ESPIGÃO ROSCA MACHO



ESPIGÃO ROSCA MACHO 1/2



Código	Tipo
3562	Espigão rosca macho 1/8" x mang. 1/4"
3563	Espigão rosca macho 1/8" x mang. 5/16"

Código	TIPO
1438	Espigão rosca macho 1/4" mang. 1/4"
1439	Espigão rosca macho 1/4" mang. 5/16"
2025	Espigão rosca macho 1/4" mang. 3/8"

Código	TIPO
2777	Espigão rosca macho 1/2" mang. 1/2
4900	Espigão rosca macho 1/2" mang. 1/4
4901	Espigão rosca macho 1/2" mang. 5/16
4902	Espigão rosca macho 1/2" mang. 3/8

ESPIGÃO ROSCA FÊMEA 1/2



ESPIGÃO ROSCA FÊMEA



PINO CONECTOR ESPIGÃO



Código	TIPO
550	Espigão rosca fêmea 1/2" mang. 1/2
4903	Espigão rosca fêmea 1/2" mang. 3/8

Código	TIPO
2022	Espigão rosca fêmea 1/4" mang. 1/4
2023	Espigão rosca fêmea 1/4" mang. 5/16
2024	Espigão rosca fêmea 1/4" mang. 3/8

Código	TIPO
2019	Pino conector 1/4" mang. 1/4
2020	Pino conector 1/4" mang. 5/16
2021	Pino conector 1/4" mang. 3/8

PINO CONECTOR



EMENDA DE MANGUEIRA



EMENDA DE MANGUEIRA



Código	TIPO
2779	Pino conector 1/2 mang. 1/2

Código	TIPO
2046	Emenda de mangueira 1/4"

Código	TIPO
2047	Emenda de mangueira 5/16"



EMENDA DE MANGUEIRA



Código	TIPO
2048	Emenda de mangueira 3/8"

EMENDA DE MANGUEIRA 1/2



Código	TIPO
2781	Emenda de mangueira 1/2"

EMENDA "T" MANGUEIRA



Código	TIPO
2055	Emenda "T" mangueira 1/4"

EMENDA "T" MANGUEIRA



Código	TIPO
2057	Emenda "T" mangueira 5/16"

EMENDA "T" MANGUEIRA



Código	TIPO
2056	Emenda "T" mangueira 3/8"

EMENDA "T" MANGUEIRA 1/2



Código	TIPO
2782	Emenda "T" mangueira 1/2"



CALIBRADOR MANUAL



Código	TIPO
2003	Calibrador manual metálico gde 14 a 120LBS

BICO INFLADOR PRENDEDOR



Aplicação: Calibrador eletrônico s/ retenção

Código	TIPO
1436	Bico inflador prend. s/ retenção espigão 1/4

BICO INFLADOR DUPLO



Código	TIPO
1239	Bico inflador duplo carro / caminhão

BICO INFLADOR DUPLO



Código	TIPO
5252	Bico inflador duplo caminhão longo 250MM

KIT BICO INFLADOR DUPLO



Código	TIPO
5383	Kit bico inflador duplo carro / caminhão c/ conector 1/4

BICO INFLADOR DUPLO



Código	TIPO
6854	Bico inflador duplo carro caminhão reto

CALIBRADOR TIPO CANETA



Código	TIPO
5637	Calibrador tipo caneta 14 a 120 libras

CALIBRADOR ELETRÔNICO



Aplicação: Borracharias e Postos de combustíveis

Código	TIPO
1849	Calibrador eletrônico Bivolt 04 a 145LBS

BOMBA DE AR BICO LATERAL



Código	TIPO
3567	Bomba de ar bico lateral p/ pneus



BOMBA DE AR VERTICAL



Código

TIPO

3568 Bomba de ar vertical p/ pneus



NIPLE RETO



Código

2158 Niple reto 1/8 NPT

NIPLE RETO



Código

6583 Niple reto 3/8 NPT

NIPLE RETO



Código

2159 Niple reto 1/4 NPT

NIPLE RETO



Código

2160 Niple reto 1/2 NPT

NIPLE RETO



Código

6584 Niple reto 3/4 NPT

NIPLE RETO



Código

6585 Niple reto 1" NPT

NIPLE REDUÇÃO



Código

6366 Niple redução macho 1/4 x 1/8 NPT


NIPLE REDUÇÃO



Código

6367 Niple redução macho 3/8 x 1/4 NPT

NIPLE REDUÇÃO



Código

6368 Niple redução macho 1/2 x 1/4 NPT



NIPLE REDUÇÃO



Código

6369 Niple redução macho 1/2 x 3/8 NPT

NIPLE REDUÇÃO



Código

6370 Niple redução macho 3/4 x 1/2 NPT

NIPLE REDUÇÃO



Código

6371 Niple redução macho 1" x 3/4 NPT

LUA UNIÃO



Código

6358 Luva união int. 1/8 x 1/8 NPT

LUA UNIÃO



Código

6361 Luva união int. 1/4 x 1/4 NPT

LUA UNIÃO



Código

6364 Luva união int. 3/8 x 3/8 NPT

LUA UNIÃO



Código

6365 Luva união int. 1/2 x 1/2 NPT

LUA REDUÇÃO



Código

6359 Luva redução int. 1/8 x 1/4 NPT

LUA REDUÇÃO



Código

6360 Luva redução int. 1/8 x 3/8 NPT



LUVA REDUÇÃO



Código

6362 Luva redução int. 1/4 x 3/8 NPT

LUVA REDUÇÃO



Código

6363 Luva redução int. 1/4 x 1/2 NPT

BUCHA REDUÇÃO



Código

2161 Bucha redução m.f. 1/4 NPT x 1/8 NPT

BUCHA REDUÇÃO



Código

2162 Bucha redução m.f. 3/8 NPT x 1/8 NPT

BUCHA REDUÇÃO



Código

2163 Bucha redução m.f. 1/2 NPT x 1/4 NPT

BUCHA REDUÇÃO



Código

6581 Bucha redução m.f. 3/4 NPT x 1/2 NPT

BUCHA REDUÇÃO



Código

6582 Bucha redução m.f. 1" NPT x 3/4 NPT

ENGATE RÁPIDO AGRÍCOLA



Código

3853 Engate rápido agrícola 1/2 C/ rosca 1/2 NPT

CONJUNTO PROTETOR



Código

2005 Conjunto protetor p/ engate rapido 1/2



REPARO ENGATE RÁPIDO



Obs: ANTIGO

Código

819 Reparo engate rápido hidráulico 1/2

ENGATE RÁPIDO HIDRÁULICO



Obs: Fio 1,5 MODERNO

Código

6626 Cj engate rápido hydr. 1/2 c/ rosca 22mm

REPARO ENGATE RÁPIDO



Obs: MODERNO

Código

6623 Reparo engate rápido hidraul. 1/2 moderno

ENGATE RÁPIDO HIDRÁULICO



Código

3851 Engate rápido hidráulico 3/4 C/ rosca 3/4 NPT

REPARO ENGATE RÁPIDO



Código

6624 Reparo engate rápido hidraul. 3/4

ENGATE RÁPIDO HIDRÁULICO



Código

3634 Engate rápido hidráulico 1" c/ rosca 3/4 NPT

REPARO ENGATE RÁPIDO



Código

6625 Reparo engate rápido hidraul. 1"

ENGATE RÁPIDO HIDRÁULICO



Código

3852 Engate rápido hidráulico 1" c/ rosca 1" NPT



TARRAXA VÁLVULA C/CABO



Código

1241 Tarraxa saca válvula 2 pontas

TARRAXA VÁLVULA



Código

1242 Tarraxa saca válvula 3 pontas

TARRAXA VÁLVULA



Código

6586 Tarraxa saca válvula 3 pontas agrícola

VÁLVULA PNEUS S/CÂMERA



Cod:4343

Código

197 Aro 13 880 Aro 15

198 Aro 14 3578 Aro 18

4343 Aro 20 c/ sensor TR-420

KIT REPARADOR PNEUS



Código

1236 Kit reparador pneus passa espaguete

REMENDO PNEUS S/CÂMERA



Código

1240 Remendo inserto pneus s/ câmara

ESCARIADOR /APLICADOR



Código

3973 Kit reparador pneus s/ câmara metálico

3918 Escariador p/ espaguete s/câmara

3919 Aplicador p/ espaguete s/câmara

MARRETA DE BORRACHA



cod. 2665

cod. 1378

Código

2665 Marreta de borracha 450G x 60MM

1378 Marreta de borracha 750G x 80MM

EXTENSÃO VÁLV. CAMINHÃO



cod. 2518



cod. 3920



cod. 3970

Código

2518 Ext. flexível 210MM valv. caminhão

3920 Ext. flexível 125MM valv. caminhão

3920 Ext. flexível 150MM valv. caminhão



CHAVE IMPACTO PNEUMÁTICA



Código

589 Chave impacto pneum. 1/2 c/ soquete 51Kgf



MANG. CRISTAL TRANÇADA



Código

3206 Mangueira cristal trançada ar 1/4 Pt250
 3207 Mangueira cristal trançada ar 5/16 Pt250
 3209 Mangueira cristal trançada ar 3/8 Pt250
 3205 Mangueira cristal trançada ar 1/2 Pt250

MANG. PRETA TRANÇADA



MANG. PULV.AGRÍCOLA



Obs:Mangueira de ar 300PSI

Código

3407 Mangueira preta trançada ar 1/4 Pt300
 3408 Mangueira preta trançada ar 5/16 Pt300
 3409 Mangueira preta trançada ar 3/8 Pt300
 3410 Mangueira preta trançada ar 1/2 Pt300

Código

4568 Mangueira pulverização agrícola PT 750 1/4
 4569 Mangueira pulverização agrícola PT 750 5/16
 4570 Mangueira pulverização agrícola PT 750 3/8
 4571 Mangueira pulverização agrícola PT 750 1/2

ESGUICHO PLÁSTICO



Código

2688 Esguicho plástico giclê 1,0MM

BUCHA REDUÇÃO



Código

2.163 Bucha redução m.f. 1/2 NPT x 1/4 NPT

ESGUICHO PLÁSTICO



Código

6863 Esguicho plástico gicle 1,5mm cinza



ESGUICHO PLÁSTICO



Código	TIPO
2944	Esguicho Plástico giclê 2,2MM

ESGUICHO PLÁSTICO



Código	TIPO
2945	Esguicho Plástico giclê 3,2MM

ESGUICHO PLÁSTICO



Código	TIPO
2012	Esguicho Plástico giclê 4,6MM

ESGUICHO METÁLICO



Código	TIPO
6055	Esguicho regulavel tipo Wayne 3,2

ESPIGÃO ROSCA MACHO



Aplicação: Usado no esguicho cod. 2012

Código	TIPO
1359	Espigão rosca macho 1/2" mang. 1/2

EMENDA DE MANGUEIRA



Aplicação: usado c/ abraç. lava jato cod. 2013

Código	TIPO
2049	Emenda de mangueira 1/2"

ABRAÇ. MANGUEIRA LAVA JATO



Aplicação: Usado c/ emenda 1/2" cod. 2049 e 1359

Código	TIPO
2013	Abraçadeira mang. lava jato 1/2

MANGUEIRA LAVA AUTO AZUL



Obs: Uma trama

Código	TIPO
2359	Mangueira lava auto azul 1000psi 1/2" 50MT



KIT ANÉIS ORING



Obs: 428 unidade anel oring gr-069

Código

455 Maleta kit anel oring borracha **M.M**

KIT ANÉIS ORING



Obs: 382 unidades anel oring gr-068

Código

454 Maleta kit anel oring borracha **polegada**

KIT ANÉIS ORING



Obs: oring gr-089

Código

664 Maleta kit anel oring **silicone polegada 382 uni.**

651 Maleta kit anel oring **silicone milimetro 428 uni.**

ANÉIS VEDAÇÃO ORING MILÍMETRO

ANEL ORING MILÍMETRO



Obs: Anéis Oring vedação Milímetro

Código

951	Anel oring Nº01 - 3,00x1,50 - 7678
950	Anel oring Nº02 - 4,00x1,50 - 7527
7336	ANEL ORING 4,50X1,50
949	Anel oring Nº03 - 5,00x1,50 - 7239
7344	ANEL ORING 6,00X1,50
948	Anel oring Nº04 - 6,00x2,00 - 7176
7341	ANEL ORING 7,00X1,50
947	Anel oring Nº05 - 7,00x2,00 - 7536
7348	ANEL ORING 8,00X1,50
946	Anel oring Nº06 - 8,00x2,00 - 7388
934	Anel oring Nº07 - 9,00x2,00 - 7208
928	Anel oring Nº08 - 10,00x2,00 - 7236
925	Anel oring Nº09 - 11,00x2,50 - 7303
7340	ANEL ORING 11,50X1,50 ENG. MOTOR POPA
7339	ANEL ORING 12,00X1,50

ANEL ORING MILÍMETRO



Obs: Anéis Oring vedação Milímetro

Código

933	Anel oring Nº10 - 12,50x2,50 - 7229
7349	ANEL ORING 13,00X1,50
7335	ANEL ORING 13,00X6,50
7345	ANEL ORING 14,00X1,50
966	Anel oring Nº11 - 14,00x2,50 - 7357
5084	ANEL ORING 14,0X3,50
7337	ANEL ORING 15X1,50
932	Anel oring Nº12 - 15,00x2,50 - 7274
7347	ANEL ORING 16,00X1,50
931	Anel oring Nº13 - 17,00x2,50 - 7405
5085	ANEL ORING 17,00X3,50
3714	Anel oring 18,00x2,50
930	Anel oring Nº14 - 19,00x3,00 - 7437
3711	Anel oring 20,00x2,50

ANEL ORING MILÍMETRO



Obs: Anéis Oring vedação Milímetro

Código

929	Anel oring Nº15 - 20,00x3,00 - 7453
936	Anel oring Nº16 - 21,00x3,00 - 7634
945	Anel oring Nº18 - 24,00x3,00 - 7359
5408	Anel oring 24,00x3,50 7414
7342	ANEL ORING 25,00X1,50
3712	Anel oring 25,00x2,50
944	Anel oring Nº19 - 26,00x3,00 - 7198
7350	ANEL ORING 27,50X1,50
943	Anel oring Nº20 - 27,00x3,00 - 7323
7351	ANEL ORING 28,50X1,50
942	Anel oring Nº21 - 28,50x3,00 - 7011
3713	Anel oring 30,00x2,50
967	Anel oring Nº22 - 30,00x3,00 - 7325
940	Anel oring Nº23 - 32,00x3,00 - 7326
939	Anel oring Nº24 - 34,40x3,00 - 7304



ANÉIS VEDAÇÃO ORING MILÍMETRO

ANEL ORING MILÍMETRO



Obs: Anéis Oring vedação Milímetro

Código

956	Anel oring N ^o 25 - 35,00x3,00 - 7288
927	Anel oring N ^o 26 - 36,00x3,00 - 7361
926	Anel oring N ^o 27 - 38,00x3,00 - 7577
924	Anel oring N ^o 28 - 42,00x3,00 - 7417
923	Anel oring N ^o 29 - 45,00x3,00 - 7596

ANEL ORING MILÍMETRO



Obs: Anéis Oring vedação Milímetro

Código

922	Anel oring N ^o 30 - 48,50x3,00 - 7009
820	Anel oring 16,00x3,00
389	Anel oring 18,00x3,00
821	Anel oring 28,50x2,50
822	Anel oring 33,00x3,00

ANEL ORING MILÍMETRO



Obs: Anéis Oring vedação Milímetro

Código

7338	ANEL ORING 40,00X3,00
388	41,00x3,00 - bujão óleo titan/ks/es
7346	ANEL ORING 43,00X3,00
7343	ANEL ORING 50,00X3,00

TABELA MEDIDAS ANÉIS ORING MILÍMETROS

N ^o	CÓD.RON	CÓD.FAB	INT.	W
01	951	7678	3,00	1,50
02	950	7527	4,00	1,50
03	949	7239	5,00	1,50
04	948	7176	6,00	2,00
05	947	7536	7,00	2,00
06	946	7388	8,00	2,00
07	934	7208	9,00	2,00
08	928	7236	10,00	2,00
09	925	7303	11,00	2,50
10	933	7229	12,00	2,50
11	966	7357	14,00	2,50
12	932	7274	15,00	2,50
13	931	7405	17,00	2,50
14	930	7437	19,00	3,00
15	929	7453	20,00	3,00

N^o GR-69
15 MEDIDAS

O-Rings Milimétrico

N ^o	CÓD.RON	CÓD.FAB	INT.	W
16	936	7634	21,00	3,00
17		7358	22,00	3,00
18	945	7359	24,00	3,00
19	944	7198	26,00	3,00
20	943	7323	27,00	3,00
21	942	7011	28,50	3,00
22	967	7325	30,00	3,00
23	940	7326	32,00	3,00
24	939	7304	34,40	3,00
25	956	7288	35,00	3,00
26	927	7361	36,00	3,00
27	926	7577	38,00	3,00
28	924	7417	42,00	3,00
29	923	7596	45,00	3,00
30	922	7009	48,50	3,00

N^o GR-69
15 MEDIDAS

O-Rings Milimétrico



ANÉIS VEDAÇÃO ORING POLEGADA

ANEL ORING POLEGADA



Obs: Anéis Oring vedação Polegada

Código	
921	Anel oring Nº01 - 2,90x1,78 - 2006
920	Anel oring Nº02 - 3,68x1,78 - 2007
444	Anel oring Nº03 - 4,47x1,78 - 2008
919	Anel oring Nº04 - 5,28x1,78 - 2009
955	Anel oring Nº05 - 6,07x1,78 - 2010
954	Anel oring Nº06 - 7,65x1,78 - 2011
953	Anel oring Nº08 - 9,19x2,62 - 2110
952	Anel oring Nº09 - 10,77x2,62 - 2111
442	Anel oring Nº10 - 12,37x2,62 - 2112
941	Anel oring Nº11 - 13,94x2,62 - 2113
453	Anel oring Nº12 - 15,54x2,62 - 2114
452	Anel oring Nº13 - 17,12x2,62 - 2115
897	Anel oring Nº14 - 18,72x2,62 - 2116
451	Anel oring Nº15 - 18,64x3,53 - 2210
965	Anel oring Nº16 - 20,22x3,53 - 2211
450	Anel oring Nº17 - 21,82x3,53 - 2212
964	Anel oring Nº19 - 24,99x3,53 - 2214
963	Anel oring Nº20 - 26,57x3,53 - 2215
958	Anel oring Nº21 - 28,17x3,53 - 2216
957	Anel oring Nº22 - 29,74x3,53 - 2217
938	Anel oring Nº23 - 31,34x3,53 - 2218
937	Anel oring Nº24 - 32,92x3,53 - 2219
448	Anel oring Nº25 - 34,52x3,53 - 2220
962	Anel oring Nº26 - 36,09x3,53 - 2221
961	Anel oring Nº27 - 37,69x3,53 - 2222
960	Anel oring Nº28 - 37,47x5,33 - 2325
445	Anel oring Nº29 - 40,64x5,33 - 2326
959	Anel oring Nº30 - 43,82x5,33 - 2327

ANEL ORING POLEGADA



Obs: Anéis Oring vedação Polegada

Código	
7283	ANEL ORING 1,07X1,78
7284	ANEL ORING 1,42X1,78
7285	ANEL ORING 1,78X1,78
7286	ANEL ORING 2,57X1,78
7295	ANEL ORING 2,84X2,62
7296	ANEL ORING 3,63X2,62
7317	ANEL ORING 4,34X3,53
7297	ANEL ORING 4,42X2,62
7298	ANEL ORING 5,23X2,62
7318	ANEL ORING 5,94X3,53
7299	ANEL ORING 6,02X2,62
7319	ANEL ORING 7,52X3,53
7300	ANEL ORING 7,59X2,62
7348	ANEL ORING 8,00X1,50
446	Anel oring 9,00x2,00
2953	Anel oring 9,12x3,53
7320	ANEL ORING 10,69X3,53
7287	ANEL ORING 10,82X1,78
7321	ANEL ORING 12,29X3,53
7288	ANEL ORING 12,42X1,78
7289	ANEL ORING 14,00X1,78
2954	Anel oring 15,47x3,53
7290	ANEL ORING 15,60X1,78
7291	ANEL ORING 17,17X1,78
7292	ANEL ORING 18,77X1,78
7301	ANEL ORING 20,30X2,62
7293	ANEL ORING 20,35X1,78
7294	ANEL ORING 21,95X1,78
3710	Anel oring 21,89x2,62
7305	ANEL ORING 22,24X2,62

ANEL ORING POLEGADA



Obs: Anéis Oring vedação Polegada

Código	
7302	ANEL ORING 23,47X2,62
7303	ANEL ORING 25,07X2,62
7304	ANEL ORING 26,64X2,62
7306	ANEL ORING 29,82X2,62
7307	ANEL ORING 32,99X2,62
7308	ANEL ORING 34,59X2,62
7309	ANEL ORING 36,17X2,62
7310	ANEL ORING 37,77X2,62
7311	ANEL ORING 39,34X2,62
7312	ANEL ORING 40,94X2,62
447	40,87x3,53 - tampa valv ybr/xlr
7313	ANEL ORING 42,52X2,62
7322	ANEL ORING 44,04X3,53
443	45,69x2,62 - mesa platinado
7323	ANEL ORING 47,22X3,53
7314	ANEL ORING 47,29X2,62
7315	ANEL ORING 48,90X2,62
7324	ANEL ORING 50,39X3,53
7316	ANEL ORING 50,47X2,62
7325	ANEL ORING 53,57X3,53
7326	ANEL ORING 56,70X3,53
7327	ANEL ORING 59,92X3,53
7328	ANEL ORING 63,09X3,53
7329	ANEL ORING 66,27X3,53
7330	ANEL ORING 69,44X3,53
7331	ANEL ORING 72,52X3,53
7332	ANEL ORING 75,70X3,53
7333	ANEL ORING 78,97X3,53
7334	ANEL ORING 82,14X3,53
3476	Anel oring 117,07 x 3,53 polegada



KIT ANÉIS VEDAÇÃO ORING



01 - Anel vareta óleo - 01 - Anel tampa óleo
01 - Anel tampa distribuição

Código

5253 Anel oring N°29 - 40,64x5,33 - 2326

KIT ANÉIS VEDAÇÃO ORING



Código

5290 KIT ANEL ORING SILICONE VEDACAO MOTOR FIRE 3PCS

TABELA MEDIDAS ANÉIS ORING POLEGADAS

Nº	CÓD. RON	CÓD. FAB	INT.	W
01	921	2006	2,90	1,78
02	920	2007	3,68	1,78
03	444	2008	4,47	1,78
04	919	2009	5,28	1,78
05	955	2010	6,07	1,78
06	954	2011	7,65	1,78
07	446	2012	9,25	1,78
08	953	2110	9,19	2,62
09	952	2111	10,77	2,62
10	442	2112	12,37	2,62
11	941	2113	13,94	2,62
12	453	2114	15,54	2,62
13	452	2115	17,12	2,62
14	897	2116	18,72	2,62
15	451	2210	18,64	3,53

Nº GR-69
15 MEDIDAS

O-Rings Polegadas

Nº	CÓD. RON	CÓD. FAB	INT.	W
16	965	2211	20,22	3,53
17	450	2212	21,82	3,53
18	449	2213	23,39	3,53
19	964	2214	24,99	3,53
20	963	2215	26,57	3,53
21	958	2216	28,17	3,53
22	957	2217	29,74	3,53
23	938	2218	31,34	3,53
24	937	2219	32,92	3,53
25	448	2220	34,52	3,53
26	962	2221	36,09	3,53
27	961	2222	37,69	3,53
28	960	2325	37,47	5,33
29	445	2326	40,64	5,33
30	959	2327	43,82	5,33

Nº GR-69
15 MEDIDAS

O-Rings Polegadas



CORDÃO ORING



Código

7273 CORDAO ORING 1,5MM

7274 CORDAO ORING 2,0MM

7275 CORDAO ORING 2,5MM

7276 CORDAO ORING 3,0MM

7277 CORDAO ORING 3,5MM

7278 CORDAO ORING 4,0MM

7279 CORDAO ORING 4,4MM

7280 CORDAO ORING 5,0MM

7280 CORDAO ORING 5,0MM

7281 CORDAO ORING 5,5MM

7282 CORDAO ORING 6,0MM



ARRUELA VEDAÇÃO ALUMINIO




Código	TIPO
1574	Arruela Vedação alum M06x10x1,5
1575	Arruela vedação alum. M06x12x1,5



Código	TIPO
1576	Arruela vedação alum. M08x12x1,5
1577	Arruela vedação alum. M08x14x1,5



Código	TIPO
1578	Arruela vedação alum. M10x14x1,5
1579	Arruela vedação alum. M10x16x1,5



Código	TIPO
1580	Arruela vedação alum. M12x18x1,5
1581	Arruela vedação alum. M12x20x1,5



Código	TIPO
1582	Arruela vedação alum. M13x18x1,5
1583	Arruela vedação alum. M13x20x1,5



Código	TIPO
1584	Arruela vedação alum. M14x20x1,5
1585	Arruela vedação alum. M14x22x1,5



Código	TIPO
1586	Arruela vedação alum. M16x22x1,5
1587	Arruela vedação alum. M16x24x1,5



Código	TIPO
2318	Arruela vedação alum. M17x22x1,5



Código	TIPO
1588	Arruela vedação alum. M18x22x1,5
1589	Arruela vedação alum. M18x24x1,5



Código	TIPO
2319	Arruela vedação alum. M19x23x1,5
2320	Arruela vedação alum. M19x25x1,5



Código	TIPO
1025	Arruela vedação alum. M20x26x1,5
1590	Arruela vedação alum. M20x28x1,5



Código	TIPO
2324	Arruela vedação alum. M21x25x1,5
2325	Arruela vedação alum. M21x26x1,5



ARRUELA VEDAÇÃO ALUMINIO



Código	TIPO
1591	Arruela Vedação alum. M22x30x1,5
1977	Arruela Vedação alum. M24x30x1,5



Código	TIPO
1592	Arruela vedação alum. M26x32x1,5



Código	TIPO
1593	Arruela vedação alum. M30x36x1,5

ARRUELA VEDAÇÃO COBRE



Código	TIPO
7078	ARRUELA VEDACAO COBRE M05X10X1,0



Aplicação: Sangria do MBB 1.410.107.005

Código	TIPO
2969	Arruela Vedação cobre M06x10x1,0



Aplicação: Reparo C. A. V. NW5/15W4

Código	TIPO
2970	Arruela vedação. cobre M06x12x1,0

ARRUELA VEDAÇÃO COBRE



Aplicação: Acento do bico Cummins/MWM/Maxion

Código	TIPO
2956	Arruela vedação. cobre M07x15x1,0
2957	Arruela vedação. cobre M07x15x1,5
2958	Arruela vedação. cobre M07x15x2,0



Código	TIPO
2971	Arruela vedação cobre M8x12x1,0



Aplicação: D-20/MWM/Scania/Perkins

Código	TIPO
2959	Arruela vedação cobre M9,5x18x1,0
2960	Arruela vedação cobre M9,5x18x1,5
2961	Arruela vedação cobre M9,5x18x2,0



ARRUELA VEDAÇÃO COBRE



Aplicação: D-20/MWM/Scania/Perkins

Código	TIPO
2962	Arruela vedação cobre M9,5x20x1,0
2963	Arruela vedação cobre M9,5x20x1,5
2964	Arruela vedação cobre M9,5x20x2,0



Aplicação: Elemento bomba Bosch / cano d'água MB Axor

Código	TIPO
2965	Arruela Vedação cobre M14x16x0,5



Código	TIPO
2966	Arruela vedação cobre M14x20x1,5

ARRUELA VEDAÇÃO COBRE



Aplicação: Bomba alimentadora Bosch 230.203.001

Código	TIPO
2968	Arruela vedação cobre M16x19x1,0



Aplicação: Direção hidráulica

Código	TIPO
2972	Arruela Vedação cobre M18x24x1,5



Aplicação: Porta injetor injeção indireta Perkins

Código	TIPO
2973	Arruela vedação cobre M21x26x1,5

ARRUELA VEDAÇÃO COBRE



Aplicação: Porta injetor Perkins

Código	TIPO
2974	Arruela vedação cobre M22x27x1,5



Aplicação: Bujão bomba alimentadora

Código	TIPO
2975	Arruela vedação cobre M24x10x1,5



Aplicação: Bujão bomba alimentadora

Código	TIPO
2967	Arruela vedação cobre M26x30x1,0



ARRUELA VEDAÇÃO COBRE



Código	TIPO
1828	Arruela Vedação cobre cônica 5x10x0,5

Aplicação: Retorno do bico do Cummins



Código	TIPO
1928	Arruela ved. cobre dupla retorno 6x10x1,0



Aplicação: Retorno do bico do MB1113 352

Código	TIPO
1929	Arruela ved. cobre dupla retorno 8x12x1,0

LUVA VEDAÇÃO BICO INJETOR




Código	TIPO
1930	Luva vedação bico injetor MBB menor



Código	TIPO
1931	Luva vedação bico injetor MBB maior



OLHAL



Código

1594 Olhal 6mm mang.(3/16) tubo nylon(6x4)

OLHAL



Código

1595 Olhal 6mm p/mang.(1/4) tubo nylon (8x6)


OLHAL



Código

1596 Olhal 6mm p/ mang.(5/6) tubo nylon(10x7)

OLHAL



Código

1597 Olhal 6m duplo p/mang.(1/4) tubo nylon(8x6)

OLHAL



Código

1598 Olhal 8mm p/mang.(3/16) tubo nylon(6x4)

OLHAL



Código

1599 Olhal 8m p/mang.(1/4) tubo nylon(8x6)


OLHAL



Código

1600 Olhal 8m p/mang.(5/16) tubo nylon(10x7)

OLHAL



Código

1601 Olhal 8m duplo p/mang.(1/4) tubo nylon(8x6)

OLHAL



Código

1602 Olhal 10m p/mang(3/16) tubo nylon(6x4)



OLHAL



Código

1603 Olhal 10m p/mang.(1/4) tubo nylon(8x6)

OLHAL



Código

1604 Olhal 10m p/mang.(5/16) tubo nylon(10x7)

OLHAL



Código

1605 Olhal 12m p/mang.(3/16) tubo nylon(6x4)

OLHAL



Código

1606 Olhal 12m p/mang.(1/4) tubo nylon(8x6)

OLHAL



Código

1607 Olhal 12m p/mang.(5/16) tubo nylon(10x7)

OLHAL



Código

1608 Olhal 12m p/mang.(3/8) tubo nylon(11x8)

OLHAL



Código

1609 Olhal 13m p/mang.(3/16) tubo nylon(6x4)

OLHAL



Código

1610 Olhal 13m duplo p/mang.(1/4) tubo nylon(8x6)

OLHAL




Código

1611 Olhal 13m p/mang.(5x16) tubo nylon(10x7)




OLHAL



Código

3055 Olhal 13m p/mang.(5/16) tubo nylon(11x8)

OLHAL



Código

1612 Olhal 13m p/mang.(3/8) tubo nylon(12x9)

OLHAL



Código

1613 Olhal 14m p/mang.(3/16) tubo nylon(6x4)

OLHAL



Código

1616 Olhal 14m p/mang.(3/8) tubo nylon(11x8)

OLHAL



Código

1614 Olhal 14m p/mang.(1/4) tubo nylon(8x6)

OLHAL



Código

1617 Olhal 14m p/mang.(3/8) tubo nylon(12x9)

OLHAL



Obs:usado tubo de nylon (11x8) e (8x6)

Código

1619 Olhal 14m mangueira(3/8) e red. Mangueira(1/4)

OLHAL



Código

1615 Olhal 14m p/mang.(5/16) tubo nylon(10x7)

OLHAL



Código

1391 Olhal 14mm mang. 12 tubo nylon 1/2x3/8




OLHAL



Código

1620 Olhal 16m p/mang.(3/16) tubo nylon(6x4)

OLHAL



Código

1621 Olhal 16m p/mang.(1/4) tubo nylon(8x6)

OLHAL



Código

1622 Olhal 16m p/mang.(5/16) tubo nylon(10x7)

OLHAL



Código

1624 Olhal 16m p/mang.(7/16) tubo nylon(12x9)

OLHAL



Código

1623 Olhal 16m p/mang.(3/8) tubo nylon(11x8)

OLHAL



Código

3707 Olhal 16m p/mang.(3/8) tubo nylon(12x9)


OLHAL



Código

4554 Olhal 16m p/mang.(3/8) tubo nylon(12x9)

OLHAL



Código

4658 Olhal 18mm p/mang. 3/8 tubo nylon (1/2x3/8)



PARAFUSO OCO RETORNO



Obs: Chave 10mm - M6 x 1,0

Código

1625 Parafuso oco Retorno 6mm (Curto)

PARAFUSO OCO RETORNO



Obs: Chave 10mm - M6 x 1,0

Código

1626 Parafuso oco Retorno 6mm (Longo)

PARAFUSO OCO RETORNO



Obs: Chave 12mm - M8 x 1,0

Código

1627 Parafuso oco Retorno 8mm MBB/MWM

PARAFUSO OCO RETORNO



Obs: Chave 12mm - M8 x 1,0

Código

1628 Parafuso oco Retorno 8mm MBB (rosca grossa)

PARAFUSO OCO RETORNO



Obs: Chave 12mm - M8 x 1,0

Código

1629 Parafuso oco Retorno 8mm Scania (Longo)

PARAFUSO OCO RETORNO



Código

1632 Paraf. Oco retorno 5/16 x 24 fios MWM

PARAFUSO OCO RETORNO



Obs: Chave 11mm - M8 x 0,75

Código

1975 Parafuso de Retorno M8 x 0,75mm MWM

PARAFUSO OCO RETORNO



Obs: Chave 12mm - M8 x 1,0

Código

1630 Parafuso de Retorno 8mm MWM/Scania

PARAFUSO OCO RETORNO



Obs: Chave 12mm - M8 x 1,25

Código

1631 Parafuso de Retorno 8mm F-1000



PARAFUSO OCO RETORNO



Obs: Chave 17mm - M10 x 1,0

Código

1634 Parafuso oco Retono 10mm Scania

PARAFUSO OCO



Obs: Chave 14mm - M10 x 1,0

Código

1633 Parafuso de Retorno 10mm MBB (Furo Maior)

PARAFUSO OCO



Obs: Chave 17mm - M12 x 1,5

Código

1635 Parafuso oco 12mm

PARAFUSO OCO




Obs: Chave 19mm - M14 x 1,5

Código

1637 Parafuso Oco 14mm (Furo 9mm)

PARAFUSO OCO




Obs: M14 x 6mm

Código

1223 Paraf. Oco 14mm com rosca 6mm

PARAFUSO OCO



Obs: M14 x 8mm

Código

4209 Paraf. Oco 14mm com rosca 8mm

PARAFUSO OCO



Obs: Chave 17mm - 1/2 x 20 Fios UNF

Código

1642 Parafuso Oco 1/2" (13mm)

PARAFUSO OCO



Obs: usado em MWM e THERMOKING

Código

1638 Parafuso oco 14mm c/rosca interna p/filtro

FILTRO P/PARAF.OCO



Obs: filtro p/paraf. Oco 14mm thermoking
Usado em parafuso oco c/rosca interna

Código

5950 Filtro p/paraf. Oco 14mm thermoking



PARAFUSO OCO C/FILTRO



Obs: Filtro FIXO

Código

5949 Parafuso oco 14mm c/ filtro

PARAFUSO OCO



Obs: Chave 22mm - M16 x 1,5

Código

1640 Parafuso Oco 16mm Turbina (Furo Normal)

PARAFUSO OCO DUPLO



Obs: Chave 17mm - M10 x 1,0

Código

1645 Parafuso Oco 10mm Lubri.Compressor

PARAFUSO OCO DUPLO



Obs: Chave 16mm - M12 x 1,5

Código

1636 Parafuso Oco Duplo 12mm

PARAFUSO OCO DUPLO



Obs: Chave 19mm - M14 x 1,5

Código

1639 Parafuso Oco Duplo 14mm p/ 2 Olhais

PARAFUSO OCO DUPLO



Obs: Chave 22mm - M16 x 1,5

Código

1641 Parafuso Oco Duplo 16mm p/2 Olhais

PARAFUSO OCO



Código

4556 Parafuso oco 18mm 3 furos

PARAFUSO OCO



Código

4641 Parafuso oco 26mm 3 furos

PARAFUSO OCO PESCADOR



Código

1643 Paraf. Oco 16mm x 1,5 do pescador Diesel



PARAFUSO OCO



Código

7259 Paraf. Oco 22mm furo 4mm

PARAFUSO OCO FLEXÍVEL



Código

7260 Paraf. Oco 12mm flexivel

PARAFUSO OCO FLEXÍVEL



Código

7261 Paraf. Oco 16mm furo 1/8 flexivel



VÁLVULA RETENÇÃO



Obs: Chave 16mm - Perkins/ Bosch

Código

1644 Paraf. Oco M10x1,00 R.F. Valv. retenção

VÁLVULA RETENÇÃO



Obs: Chave 16mm - M10 x 1,5

Código

2323 Paraf. Oco M10x1,5 valv. retenção

VÁLVULA RETORNO C/ESFERA



Obs: Chave 17 - M12 x 1,5 - MWM/ Ford

Código

2322 Válvula retorno M12x1,5 c/ esfera

VÁLVULA RETORNO C/ESFERA



Obs: Chave Chave 19 - M14 x 1,5 - MB 352

Código

1661 Válvula retorno M14x1,5 c/ esfera

VÁLVULA RETORNO C/ESFERA



Obs: Chave Chave 19 - M14 x 1,5 - Scania 124

Código

2321 Válvula retorno M14x1,5

VÁLVULA RETORNO C/ESFERA



Obs: Chave 19 - M14 x 1,5 - Scania

Código

3314 Válvula retorno c/ esfera M14x1,5

VÁLVULA RETORNO C/ESFERA



Obs: Chave 19 - M14 x 2,0 - Scania

Código

3315 Válvula retorno c/ esfera M14x2,0

VÁLVULA RETORNO C/ESFERA



Obs: Chave 19 - M14 x 2,5 - Scania

Código

3316 Válvula retorno c/ esfera M14x2,5

VÁLVULA RETORNO VOLVO



Obs: Chave 22

Código

3503 Válvula retorno Volvo EDC 360



CONJUNTO SANGRADOR MAIOR



Código

3508 Conjunto sangrador maior

CONJUNTO SANGRADOR MENOR



Código

3507 Conjunto sangrador menor



ANEL PARAFUSO FILTRO



Código **TIPO**

304 Anel parafuso filtro combo CVA

COPO SEDIMENTADOR



Código **TIPO**

1647 Copo sedimentador acrílico maior

COPINHO ACRÍLICO COMPLETO



Código **TIPO**

1648 Copinho acrílico bomba Bosch

FILTRO COPINHO



Código **TIPO**

1651 Filtro nylon copinho

1650 Anel borracha copinho

FILTRO DE AR MWM



Código **TIPO**

1660 Filtro de ar MWM

JUNTA TAMPA REG. SUPERIOR



Código **TIPO**

3504 Junta da tampa do regulador superior CAV

CHAVETA DO EIXO A



Código **TIPO**

3506 Chaveta do eixo A 3MM

CHAVETA DO EIXO B



Código **TIPO**

3505 Chaveta do eixo B 4MM

LÂMINA DO ACOPLAMENTO



Código **TIPO**

3502 Lâmina do acoplamento scania 118




LÂMINA DO ACOPLAMENTO



Código **TIPO**
4655 Lâmina do acoplamento Scania 112/142

LÂMINA DO ACOPLAMENTO



Código **TIPO**
4654 Lâmina do acoplamento Volvo

REPARO BOMBA BOSCH



Código **TIPO**
1649 Reparo bomba alimentadora Bosch

REPARO ALÇA COPINHO



Código **TIPO**
1646 Reparo da alça do copinho

PESCADOR TANQUE MBB



Código **TIPO**
1663 Pescador do tanque MBB

BOMBA ALIMENTADORA



Código **TIPO**
1652 Bomba alimentadora manual

PISTÃO BOMBA ALIMENTADORA



Código **TIPO**
1658 Pistão da bomba alimentadora
1659 Pistão da bomba alimentadora sob medida

FLEXÍVEL FILTRO BOMBA MBB



Código **TIPO**
1662 Flexível de nylon do filtro da bomba MBB

MOLA AELERADOR



Código **TIPO**
1654 Mola do acelerador MBB dura
1653 Mola do acelerador MBB mole



MOLA ACELERADOR



Código	TIPO
5407	Mola acelerador f100/f350/f1000

TERMINAL ACELERADOR



Código	TIPO
4226	Terminal acelerador 608D M5

TERMINAL ACELERADOR



Código	TIPO
4224	Terminal acelerador B-10 M6/F6

TERMINAL ACELERADOR



Código	TIPO
4225	Terminal acelerador B-13 M8/F8

TERMINAL EMBREAGEM



Código	TIPO
4228	Terminal embreagem B-16 M12/F10

TERMINAL EMBREAGEM



Código	TIPO
4737	Terminal embreagem B-16 M10/F10

TERMINAL FREIO MOTOR LONGO



Código	TIPO
4227	Terminal freio motor longo M6/F6 1313



CORPO REGULADOR



Código	TIPO
1656	Corpo do regulador antigo Yanmar
1657	Corpo do regulador moderno Yanmar

PORCA TURBINA COBREADA



Código	TIPO
3815	Porca da turbina M8x1,25 cobreada

PORCA TURBINA COBREADA



Observação: medida especial usa chave 15MM

Código	TIPO
3816	Porca da turbina M10x1,50 cobreada

PORCA TURBINA



Observação: medida especial usa chave 15MM

Código	TIPO
823	Porca turbina 10MM chave 15 aço

PRISIONEIROS



Código	TIPO
3300	Prisioneiro 06x06x23
3301	Prisioneiro 06x06x28

PRISIONEIROS



Código	TIPO
2657	Prisioneiro 06x06x30
3399	Prisioneiro 06x06x31
431	Prisioneiro 06x06x35
2658	Prisioneiro 06x06x40
3302	Prisioneiro 06x06x49

PRISIONEIROS



Código	TIPO
432	Prisioneiro 07x07x32
2659	Prisioneiro 08x08x31
433	Prisioneiro 08x08x38
4386	Prisioneiro 08x08x42 turbina

PRISIONEIROS



Código	TIPO
3303	Prisioneiro 08x08x46
3400	Prisioneiro 08x08x50
2660	Prisioneiro 08x08x57
3304	Prisioneiro 08x08x62

PRISIONEIROS



Código	TIPO
3305	Prisioneiro 08x08x71
5239	Prisioneiro 08x10x42
5240	Prisioneiro 08x10x50
5241	Prisioneiro 08x10x62



PRISIONEIRO



Código

3401	Prisioneiro m10x10x40 motor de arranque
3402	Prisioneiro m10x10x42 motor de arranque
1854	Prisioneiro m10x10x45 turbina aço
3635	Prisioneiro 10x10x50 diesel

PRISIONEIRO



Código

4233	Prisioneiro m10x10x52
3297	Prisioneiro m10x10x55
3306	Prisioneiro m10x10x58 caixa de direção
3298	Prisioneiro m10x10x62 coletor escape cabeçote

PRISIONEIRO



Código

2178	Prisioneiro m10x10x72
3299	Prisioneiro m12x12x57 do cubo

ABRAÇADEIRA CANO



Código

2180	Abraçadeira cano inj. 2 canos c/ nylon
------	--

ABRAÇADEIRA CANO



Código

2181	Abraçadeira cano inj. 2 canos c/ nylon estreita
------	---

ABRAÇADEIRA CANO



Código

2179	Abraçadeira cano inj. 3 canos c/ nylon
------	--

ABRAÇADEIRA CANO



Código

2182	Abraçadeira cano inj. 1 cano MWM
------	----------------------------------

ABRAÇADEIRA CANO



Código

2183	Abraçadeira cano inj. 2 canos MWM
------	-----------------------------------

ABRAÇADEIRA CANO



Código

2184	Abraçadeira cano inj. 3 canos MWM
------	-----------------------------------



MANGUEIRA DE INJEÇÃO



Obs: Medidas interna /externa

Código

158	Mang. Combustível injeção elet. 7x13m 10 Bar
159	Mang. Combustível injeção elet. 3,5x08m 10 Bar
521	Mang. Combustível injeção elet. 5x10m 10 Bar
1156	Mang. Combustível injeção elet. 8x14mm 10 Bar

MANG. COMBUST. LONADA



Obs: Medidas interna /externa

Código

511	Mang. Combustível lonada tecido 3x07m
512	Mang. Combustível lonada tecido 5x09m
513	Mang. Combustível lonada tecido 6x10m
514	Mang. Combustível lonada tecido 7x11m

MANG. COMBUST. LONADA



Obs: Medidas interna /externa

Código

515	Mang. Combustível lonada tecido 8x12mm
516	Mang. Combustível lonada tecido 9x13mm
517	Mang. Combustível lonada tecido 10x15mm
2673	Mang. Combustível lonada tecido 12x17mm

MANG. COMBUST. LONADA



Obs: Medidas interna /externa

Código

2674	Mang. Combustível lonada tecido 13x18mm
2675	Mang. Combustível lonada tecido 14x19mm

FILTRO COMBST. UNIVERSAL



Código

802	Filtro combustível carro universal pequeno
803	Filtro combustível carro universal grande

MANG. COMBUST. BORRACHA



Aplicação: esguicho do parabrisa / carburador de motosserra e roçadeira.

Código

518	Mang. Silic. Esguicho parabrisa 3x05mm
519	Mang. Silic. Esguicho parabrisa 4x06mm
7230	Mang. Silic. Esguicho parabrisa 4x08mm

MANG. COMBUST. BORRACHA



Aplicação: carburador de carro e moto

Código

520	Mang. Silic. Esguicho parabrisa 5x09mm
-----	---

MANGUEIRA BORRACHA



Obs: Medidas interna /externa

Código

4122	Mang. Comb. Borracha preta 3x7mm
3194	Mang. Comb. Borracha preta 7x11mm

MANGUEIRA BORRACHA



Obs: Medidas interna /externa

Código

3195	Mang. Comb. Borracha preta 8x12mm
3196	Mang. Comb. Borracha preta 9x15mm



MANGUEIRA SILICONADA




Obs: Medidas **interna** /externa

Código

1023	Mang. Gasolina siliconada amarela 5x9mm
1572	Mang. Gasolina siliconada amarela 6x10mm


MANGUEIRA CRISTAL



Código

3200	Mang. Cristal 3/16 parede 1,50mm
3199	Mang. Cristal 1/4 parede 1,50mm
3202	Mang. Cristal 5/16 parede 1,50mm

MANGUEIRA CRISTAL




Código

3201	Mang. Cristal 3/8 parede 1,00mm
3946	Mang. Cristal 3/4 parede 1,50mm
3197	Mang. Cristal 1/2 parede 2,00mm



CANO DE COBRE



PORCA DE FREIO



Cod. 182



Cod. 186

PORCA DE FREIO



Cod. 184



Cod. 185

Código	TIPO
92	Cano de cobre 3/16 (rolo c/ 15M)
95	Cano de cobre 1/4 (rolo c/ 15M)

Código	TIPO
182	Porca freio curta M10x1,0 cano 3/16 fusca
186	Porca freio longa M10x1,0 cano 3/6 fusca

Código	TIPO
184	Porca freio curta 3/8x24 cano 3/16 F1000/C10/D10
185	Porca freio longa 3/8x24 cano 3/16 F1000

Aplicação das medidas:

Cano de cobre 3/16: freio F-1000/D20/Toyota/F-4000

Cano de cobre 1/4: freio Mercedes/Fordão/Chevrolet

PORCA DE FREIO



PORCA DE FREIO



PORCA DE FREIO



Código	TIPO
180	Porca freio curta 7.1/6x24 cano 1/4 fordão/gm

Código	TIPO
181	Porca freio longa 7.1/6x24 cano 1/4 ford/gm

Código	TIPO
2611	Porca freio 7/16x20 rosca grossa cano 1/4 F600

PORCA DE FREIO



PORCA DE FREIO



PORCA DE FREIO



Código	TIPO
179	Porca 1/2x2,0 cano 1/4

Código	TIPO
183	Porca 12x1,0 cano 1/4

Código	TIPO
2612	Porca 10x1,25 longo



TEE DE FREIO

rosca Lat. 7/16x24



Aplicação: Usado na F-400
Furo 11,5mm

rosca Cent. 7/16x20

Código	TIPO
--------	------

3179	Tee freio R. Lateral 7/16x24 R. Centro 7/16-20
------	--

TEE DE FREIO

rosca Lat. 3/8x24



Aplicação: Usado na F-100
Furo 9,9mm

rosca Cent. 7/16x20

Código	TIPO
--------	------

3177	Tee freio R. Lateral 3/8x24 R. Centro 7/16-20
------	---

TEE DE FREIO

rosca Lat. 7/16x24



Obs: Furo 9,9mm

rosca Cent. 7/16x20

Código	TIPO
--------	------

6354	Tee freio R. Lateral 7/16x24 R. Centro 7/16-20
------	--

TEE DE FREIO

rosca Lat. 7/16x24



rosca Cent. 7/16x24

Obs: Furo 8,7mm

Código	TIPO
--------	------

6355	Tee freio R. Lateral 7/16x24 R. Centro 7/16-24
------	--

TEE DE FREIO

rosca Lat. 3/8x24



rosca Cent. 7/16x20

Obs: Flexível 71

Código	TIPO
--------	------

3144	Tee freio R. Lateral 3/8x24 R. Centro 7/16x20 Willys
------	--

TEE FREIO

rosca Lat. 7/16x24



rosca Cent. 7/16x24

Código	TIPO
--------	------

6356	Tee freio R. Lateral 7/16x24 R. Centro 7/16-24
------	--

TEE FREIO

rosca Lat. 7/16x24



rosca Cent. 7/16x20

Código	TIPO
--------	------

6357	Tee freio R. Lateral 7/16x24 R. Centro 7/16-20
------	--

TEE DE FREIO

rosca Lat. 3/8x24



rosca Cent. 7/16x20

Obs: Flexível 71

Código	TIPO
--------	------

3145	Tee freio R. Lateral 3/8x24 R. Centro 7/16x20
------	---

TEE DE FREIO

rosca Lat. 3/8x24



rosca Cent. 3/8x24

Código	TIPO
--------	------

3129	Tee freio R. Lateral R. Central 3/8x24 Willys
------	---



TEE DE FREIO

rosca Lat. 10x1,0



rosca Cent. 10x1,0

Código **TIPO**

3130 Tee freio R. Lateral R. Central 10x1,0 Volks

TEE DE FREIO

rosca Lat. 10x1,0



rosca Cent. 10x1,0

Código **TIPO**

3131 Tee freio R. Lateral R. Central 10x1,0 Chevrolet

TEE DE FREIO

rosca Lat. 10x1,25



rosca Cent. 10x1,25

Código **TIPO**

3132 Tee freio R. Lateral R. Central 10x1,25 Fiat

TEE DE FREIO

rosca Lat. 12x1,0



rosca Cent. 12x1,0

Código **TIPO**

3178 Tee freio R. Lateral R. Central M12x1,0 M.Benz

DISTRIBUIDOR FREIO



Obs: Furo 15mm

Código **TIPO**

3143 Distribuidor freio 7/16x24 entrada 72

CRUZETA 1/4



Código **TIPO**

6372 Cruzeta 1/4 rosca 7/16-24

JG CORTADOR E FLANGEADOR



Código **TIPO**

3216 Jg flangeador 3/16 a 5/8 + cortador 1/8 a 1.1/8"



TUBO DE NYLON PA12



Código	TIPO
--------	------

2435	Tubo PA12 nylon 4x2MM preto
------	-----------------------------

2427	Tubo PA12 nylon 6x4MM preto
------	-----------------------------

TUBO DE NYLON PA12



Código	TIPO
--------	------

2436	Tubo PA12 nylon 8x6MM preto
------	-----------------------------

2428	Tubo PA12 nylon 10x7MM preto
------	------------------------------

TUBO DE NYLON PA12



Código	TIPO
--------	------

2437	Tubo PA12 nylon 11x8MM preto
------	------------------------------

2438	Tubo PA12 nylon 12x9MM preto
------	------------------------------

6283	Tubo PA12 nylon 14x11MM preto
------	-------------------------------

2429	Tubo PA12 nylon 16x12MM preto
------	-------------------------------

TUBO DE NYLON PA12



Código	TIPO
--------	------

2439	Tubo PA12 nylon 1/8" preto
------	----------------------------

2440	Tubo PA12 nylon 3.1/6" preto
------	------------------------------

TUBO DE NYLON PA12



Código	TIPO
--------	------

2430	Tubo PA12 nylon 1/4" preto
------	----------------------------

2431	Tubo PA12 nylon 5.1/6" preto
------	------------------------------

TUBO DE NYLON PA12



Código	TIPO
--------	------

2432	Tubo PA12 nylon 3/8" preto
------	----------------------------

2433	Tubo PA12 nylon 1/2" preto
------	----------------------------

2434	Tubo PA12 nylon 5/8" preto
------	----------------------------

TUBO PU AZUL RODOAR



Código

3762	Tubo PU azul rodoar M04x2,5
------	-----------------------------

3763	Tubo PU azul rodoar M06x4
------	---------------------------

2011	Tubo PU azul rodoar M08x5,5
------	-----------------------------

5609	Tubo PU azul rodoar M10x7
------	---------------------------

PISTOLA LIMPEZA CABINE



Atenção: usa conexão cod. 2007 e porca cod. 1994.

Código	TIPO
--------	------

2004	Pistola limpeza cabine azul c/ Mang. 3,5M
------	---

PISTOLA LIMPEZA CABINE



Atenção: usa conexão cod. 2007 e porca cod. 1994.

Código	TIPO
--------	------

1999	Pistola limpeza cabine preto c/ mang. 3,5M
------	--



MANGUEIRA AR ESPIRAL PU



Aplicação: usa bico cod. 2007 e porca cod. 1994

Código	TIPO
3334	Mang. ar espiral PU cabine preto 3,5M s/ term.

MANGUEIRA AR ESPIRAL PU



Aplicação: usa bico cod. 2007 e porca cod. 1994

Código	TIPO
3333	Mang. ar espiral PU cabine azul 3,5M s/ term.

MANGUEIRA AR ESPIRAL



Código	Tipo
2138	Mangueira de ar PU espiral RM 1/4 x 7,5M

PISTOLA LIMPEZA AR



Obs: Botão Plástico

Aplicação: usado c/o conector cod. 1437

Código	TIPO
2001	Pistola de limpeza ar preta

PISTOLA LIMPEZA AR



Obs: Botão Plástico

Aplicação: usado c/o conector cod. 1437

Código	TIPO
2000	Pistola de limpeza ar azul

PISTOLA LIMPEZA AR



Obs: Botão Metálico

Aplicação: usado c/ o conector cod. 1437

Código	TIPO
5797	Pistola limpeza plastica botao metalico azul

PISTOLA LIMPEZA AR




Obs: Botão Metálico

Aplicação: usado c/ o conector cod. 1437

Código	TIPO
5798	Pistola limpeza plastica botao metalico preta

PISTOLA LIMPEZA AR



Obs: Botão Metálico

Aplicação: usado c/ o conector cod. 1437

Código	TIPO
6210	Pistola limpeza metálica rosca femea 1/4

PISTOLA LIMPEZA AR



Aplicação: usado c/ o conector cod. 1437

Código	TIPO
5799	Pistola limpeza plastica c/ gatilho azul



PISTOLA LIMPEZA AR



Aplicação: usado c/ o conector cod. 1437

Código	TIPO
5800	Pistola limpeza plastica c/ gatilho preta

PISTOLA PULVERIZADORA



Aplicação: usado c/ o conector cod. 1437

Código	TIPO
1019	Pistola pulverizadora

PISTOLA LIMPEZA CABINE



Aplicação: usa bico de saída 2007

Código	TIPO
2002	Pistola limpeza cabine

ENGATE RÁPIDO AR



Código	TIPO
1998	Engate rápido do rolete 1/4

KIT TRANSFERÊNCIA ÓLEO



Código	TIPO
7137	Kit tranf. Oleo combustivel tanque mercedes antigo
7138	Kit tranf. Oleo combustivel tanque mercedes moderno
7139	Kit tranf. Oleo combustivel tanque mercedes scania
7140	Kit tranf. Oleo combustivel tanque mercedes volks
7141	Kit tranf. Oleo combustivel tanque mercedes volvo



MANGUEIRA NYLON ESPIRAL



Obs: Rosca femea 11/16 giratória sem adaptador

Código

2444	Mang. Espiral c/ trama 11/16 4,5m preta
2448	Mang. Espiral c/ trama 11/16 6,5m preta



MANGUEIRA NYLON ESPIRAL



Obs: Rosca femea 11/16 giratória sem adaptador

Código

2441	Mang. Espiral c/ trama 11/16 4,5m amarela
2445	Mang. Espiral c/ trama 11/16 6,5m amarela

MANGUEIRA NYLON ESPIRAL



Obs: Rosca femea 11/16 giratória sem adaptador

Código

2442	Mang. Espiral c/ trama 11/16 4,5m azul
2446	Mang. Espiral c/ trama 11/16 6,5m azul



MANGUEIRA NYLON ESPIRAL



Obs: Rosca femea 11/16 giratória sem adaptador

Código

2443	Mang. Espiral c/ trama 11/16 4,5m vermelha
2447	Mang. Espiral c/ trama 11/16 6,5m vermelha

ADAPTADOR MÃO DE AMIGO



Código

2517	Moderno 11/16x20FPP x M16x1.5 aço
------	-----------------------------------


ADAPTADOR MÃO DE AMIGO



Código

2516	Antigo 11/16x20FPP x 1/2NTP aço
------	---------------------------------

ENGATE RÁPIDO AR



ROSCA 1/2 NPT

Código

2009	Engate rápido carreta 1/2 rosca 1/2NPT c/ trava
------	---



ENGATE RÁPIDO AR



ROSCA M16

Código

2010 Engate rápido carreta 1/2 rosca M16 c/ trava

ENGATE RÁPIDO AR



Código

4380 Engate rapido carreta 1/2 rosca 3/8 c/ trava

ENGATE RÁPIDO



Código

874 Pino engate rapido 1/2 npt

ENGATE RÁPIDO



Código

1680 Pino engate rápido M16x1,5

NIPLE REDOTOR



Código

7098 NIPLE REDUTOR 1/2 NPT X 22M FIO 1,5

7099 NIPLE REDUTOR 22MM FIO 1,5 X 1/4 NPT

7100 NIPLE REDUTOR 22MM FIO 1,5 X 16MM FIO 1,5

PONTEIRA DA CUÍÇA



Código

2513 Ponteira da cuica 3/4x20fpp x 1/4npt aço

PONTEIRA DA CUÍÇA



Código

2514 Moderna 3/4x20FPP x M16x1.5 aço

2515 Moderna M18x1.5 x M16x1.5 aço

UNIÃO METÁLICA RETA TUBO MM



Código

2419 União metálica reta tubo M04

2420 União metálica reta tubo M06

2421 União metálica reta tubo M08

2422 União metálica reta tubo M10

UNIÃO METÁLICA RETA TUBO MM



Código

2423 União metálica reta tubo M11

2424 União metálica reta tubo M12

5236 União metálica reta tubo M14

2425 União metálica reta tubo M16



UNIÃO METALICA RETA TUBO



Código

2406	Uniao metálica reta tubo 1/8
2407	Uniao metálica reta tubo 3/16
2408	Uniao metálica reta tubo 1/4
2409	Uniao metálica reta tubo 5/16

UNIÃO METALICA RETA TUBO



Código

2410	Uniao metálica reta tubo 3/8
2411	Uniao metálica reta tubo 1/2

UNIÃO REDUTORA MET. RETA MM



Código

5271	União redutora metálica reta 6x4MM
5319	União redutora metálica reta 8x6MM
5269	União redutora metálica reta 10x8MM
5270	União redutora metálica reta 12x10MM


UNIÃO REDUTORA MET. RETA POLEGADA



Código

5322	União redutora metálica reta 1/4x3/16
5323	União redutora metálica reta 5/16x1/4
5320	União redutora metálica reta 3/8x5/16
5321	União redutora metálica reta 1/2x3/8


TEE UNIÃO METÁLICA MM



Código

3602	Tee união metálica tubo M04
3603	Tee união metálica tubo M06
3604	Tee união metálica tubo M08
3605	Tee união metálica tubo M10
3606	Tee união metálica tubo M12
7272	Tee união metálica tubo m14
3607	Tee união metálica tubo M16


TEE UNIÃO REDUTORA METÁLICA MM



Código

7220	Tee uniao redutora metalica 08x06mm
7221	Tee uniao redutora metalica 10x06mm
7222	Tee uniao redutora metalica 10x08mm
7223	Tee uniao redutora metalica 12x06mm
7224	Tee uniao redutora metalica 12x10mm

TEE UNIÃO METÁLICA POLEGADA



Código

3595	Tee união metálica tubo 1/8
3596	Tee união metálica tubo 3/16
3597	Tee união metálica tubo 1/4

TEE UNIÃO METÁLICA POLEGADA



Código

3598	Tee união metálica tubo 5/16
3599	Tee união metálica tubo 3/8
3600	Tee união metálica tubo 1/2
3601	Tee união metálica tubo 5/8



CONECTOR MACHO C/ORING



Código	TIPO
--------	------

4238	Conector macho c/ oring 6x12x1,5
------	----------------------------------

4239	Conector macho c/ oring 6x16x1,5
------	----------------------------------

CONECTOR MACHO C/ORING



Código	TIPO
--------	------

4240	Conector macho c/ oring 8x16x1,5
------	----------------------------------

5103	Conector macho c/ oring tubo m10 rosca 12x1,5
------	---

5104	Conector macho c/ oring tubo m08 rosca 12x1,5
------	---

CONECTOR MACHO C/ORING



Código	TIPO
--------	------

4241	Conector macho c/ oring 12x12x1,5
------	-----------------------------------

4242	Conector macho c/ oring 12x16x1,5
------	-----------------------------------

CONECTOR MACHO C/ORING



Código	TIPO
--------	------

4243	Conector macho c/ oring 16x16x1,5
------	-----------------------------------

4244	Conector macho c/ oring 16x22x1,5
------	-----------------------------------

COTOVELO MACHO FREIO



Código	TIPO
--------	------

4338	Cotovelo macho freio 6x16x1,5
------	-------------------------------

COTOVELO MACHO FREIO



Código	TIPO
--------	------

4245	Cotovelo macho freio 8x12x1,5
------	-------------------------------

4246	Cotovelo macho freio 8x16x1,5
------	-------------------------------

COTOVELO MACHO FREIO



Código	TIPO
--------	------

4795	Cotovelo macho freio 10x12x1,5
------	--------------------------------

COTOVELO MACHO FREIO



Código	TIPO
--------	------

4928	Cotovelo macho freio 12x16x1,5
------	--------------------------------



COTOVELO INT. MACHO FREIO



Código	TIPO
--------	------

4336	Cotovelo macho inst freio 16x16x1,5
------	-------------------------------------

4337	Cotovelo macho inst freio 16x22x1,5
------	-------------------------------------

COTOVELO INT. MACHO FREIO



Código	TIPO
--------	------

4928	COTOVELO MACHO C/ORING 12X16X1,5
------	----------------------------------

4917	Cotovelo macho c/ oring 12x18x1,5
------	-----------------------------------

4918	Cotovelo macho c/ oring 12x22x1,5
------	-----------------------------------

UNIÃO C/ ORING



Código	TIPO
--------	------

4248	União c/ oring M12x1,5xF14x1,5
------	--------------------------------

TEE TESTE S/ TOMADA



Código	TIPO
--------	------

4253	Tee teste s/ tomada M16x1,5xF16x1,5xF16x1,5
------	---

TEE C/ ORING CENTRAL




Código	TIPO
--------	------

4919	Tee c/ oring central 16x14x1,5
------	--------------------------------




TAMPÃO SEXTAVADO C/ ORING




Código	TIPO
4249	Tampão sextavado c/ oring M10x1
4254	Tampão sextavado c/ oring M12x1,5

TAMPÃO SEXTAVADO C/ ORING




Código	TIPO
4250	Tampão sextavado c/ oring M14x1,5
4251	Tampão sextavado c/ oring M16x1,5

TAMPÃO SEXTAVADO C/ ORING



Código	TIPO
4252	Tampão sextavado c/ oring M22x1,5

TAMPÃO SEXTAVADO C/ ORING



Código	TIPO
2245	Tampão sextavado c/ oring M12 F1,5
2247	Tampão (bujão) sextavado c/ oring M14 F1,5
283	Tampão (bujão) sextavado c/ oring M14x1,5

INSERT TUBO DE NYLON MM



Código	TIPO
2399	Insert p/ tubo de nylon M04
2400	Insert p/ tubo de nylon M06
2401	Insert p/ tubo de nylon M08
2402	Insert p/ tubo de nylon M10
2403	Insert p/ tubo de nylon M11
2404	Insert p/ tubo de nylon M12
7269	Insert p/ tubo de nylon M14
2405	Insert p/ tubo de nylon M16

ANILHA TUBO DE NYLON MM



Código	TIPO
2412	Anilha p/ tubo de nylon M04
2413	Anilha p/ tubo de nylon M06
2414	Anilha p/ tubo de nylon M08
2415	Anilha p/ tubo de nylon M10
2416	Anilha p/ tubo de nylon M11
2417	Anilha p/ tubo de nylon M12
7268	Anilha p/ tubo de nylon M14
2418	Anilha p/ tubo de nylon M16

INSERT TUBO DE NYLON POL.



Código	TIPO
2426	Insert p/ tubo de nylon 1/8
2393	Insert p/ tubo de nylon 3/16
2394	Insert p/ tubo de nylon 1/4
2395	Insert p/ tubo de nylon 5/16
2396	Insert p/ tubo de nylon 3/8
2397	Insert p/ tubo de nylon 1/2
2398	Insert p/ tubo de nylon 5/8

ANILHA TUBO DE NYLON POL.



Código	TIPO
2386	Anilha p/ tubo de nylon 1/8
2387	Anilha p/ tubo de nylon 3/16
2388	Anilha p/ tubo de nylon 1/4
2389	Anilha p/ tubo de nylon 5/16
2390	Anilha p/ tubo de nylon 3/8
2391	Anilha p/ tubo de nylon 1/2
2392	Anilha p/ tubo de nylon 5/8



UNIÃO INST. METAL. RETA MM



UNIÃO INST. METAL. RETA MM



TEE UNIÃO INST. METAL. MM



Código	TIPO
3138	União inst. metálica reta tubo M04
3139	União inst. metálica reta tubo M06
3140	União inst. metálica reta tubo M08
3141	União inst. metálica reta tubo M10
3142	União inst. metálica reta tubo M12

Código	TIPO
3133	União inst. metálica reta tubo 3/16
3134	União inst. metálica reta tubo 1/4
3135	União inst. metálica reta tubo 5/16
3136	União inst. metálica reta tubo 3/8
3137	União inst. metálica reta tubo 1/2

Código	TIPO
4913	Tee união inst. metálica tubo 06MM
4914	Tee união inst. metálica tubo 08MM
4915	Tee união inst. metálica tubo 10MM
2741	Tee uniao inst. metálica tubo 12MM
7272	Tee uniao inst. metálica tubo 14MM



VÁVULA ADPTAÇÃO CUÍCA



Código **TIPO**

3168 Válv. montada adpt. cuíca MB moderno 22x1,5


BUCHA REDUÇÃO C/ ANEL



Código **TIPO**

3128 Bucha redução c/ oring M22x1,5 fêmea M14x1,5

BUCHA REDUÇÃO C/ ANEL



Código **TIPO**

3127 Bucha redução c/ oring M22x1,5 fêmea M16x1,5

BUCHA REDUÇÃO UBL C/ ANEL



Atenção: parte interna lisa s/ fio de rosca

Código **TIPO**

3377 Bucha redução ubl c/ oring M22x1,5 fêmea vazada VW

BUCHA REDUÇÃO MACHO



Aplicação: usado o p/ adaptar mang. e engate antigo p/ moderno.

Código **TIPO**

3708 Bucha redução macho 1/2 NPT fêmea M16x1,5

VÁVULA ESCOAMENTO D'AGUA



Código **TIPO**

4334 Valv. escoamento d'agua c/ oring 22MM dreno

4335 Valv. escoamento d'agua c/ oring 1/2 dreno

897 Anel oring P N14 18,7x2,62

ANEL VEDADOR COMPRESSOR



Código **TIPO**

4231 Anel vedador B-15 compressor

4229 Anel vedador B-18 compressor

ANEL PRESSÃO COMPRESSOR



Código **TIPO**

4232 Anel de pressão B-15 compressor

4230 Anel de pressão B-18 compressor

"Y" PU TUBO DE NYLON MM



Código **TIPO**

5471 "Y" p/ tubo de nylon 06x04MM

5472 "Y" p/ tubo de nylon 08x06MM

5473 "Y" p/ tubo de nylon 10x08MM

5474 "Y" p/ tubo de nylon 12x08MM

5475 "Y" p/ tubo de nylon 12x10MM

5476 "Y" p/ tubo de nylon 16x12MM



UNIÃO PU TUBO NYLON MM



Código	TIPO
2508	União PU tubo de nylon M04
2453	União PU tubo de nylon M06
2454	União PU tubo de nylon M08
2455	União PU tubo de nylon M10
2456	União PU tubo de nylon M12
5361	União PU tubo de nylon M14
2457	União PU tubo de nylon M16

COTOVELO PU TUBO NYLON MM



Código	TIPO
2477	Cotovelo tubo de nylon M04
2478	Cotovelo tubo de nylon M06
2479	Cotovelo tubo de nylon M08
2480	Cotovelo tubo de nylon M10
2481	Cotovelo tubo de nylon M12
2482	Cotovelo tubo de nylon M16

"T" PU TUBO DE NYLON MM



Código	TIPO
2491	"T" p/ tubo de nylon M04
2492	"T" p/ tubo de nylon M06
2493	"T" p/ tubo de nylon M08
2494	"T" p/ tubo de nylon M10
2495	"T" p/ tubo de nylon M12
2496	"T" p/ tubo de nylon M16

UNIÃO PU TUBO NYLON POL.



Código	TIPO
2451	União PU tubo de nylon 5/32
2452	União PU tubo de nylon 3/16
2505	União PU tubo de nylon 1/4
2506	União PU tubo de nylon 5/16
2507	União PU tubo de nylon 3/8
2490	União PU tubo de nylon 1/2
2524	União PU tubo de nylon 5/8

COTOVELO PU TUBO NYLON POL.



Código	TIPO
2470	Cotovelo tubo de nylon 5/32
2471	Cotovelo tubo de nylon 3/16
2472	Cotovelo tubo de nylon 1/4
2473	Cotovelo tubo de nylon 5/16
2474	Cotovelo tubo de nylon 3/8
2475	Cotovelo tubo de nylon 1/2
2476	Cotovelo tubo de nylon 5/8

"T" PU TUBO DE NYLON POL.



Código	TIPO
2483	"T" p/ tubo de nylon 5/32
2489	"T" p/ tubo de nylon 3/16
2484	"T" p/ tubo de nylon 1/4
2485	"T" p/ tubo de nylon 5/16
2486	"T" p/ tubo de nylon 3/8
2487	"T" p/ tubo de nylon 1/2
2488	"T" p/ tubo de nylon 5/8



UNIÃO REDUÇÃO PU NYLON MM



Código

2497	Redução união inst. Pu reta M06 x M04
2498	Redução união inst. Pu reta M08 x M04
2502	Redução união inst. Pu reta M08 x M06
2499	Redução união inst. Pu reta M10 x M06

UNIÃO REDUÇÃO PU NYLON MM



Código

2500	Redução união inst. Pu reta M10 x M08
2501	Redução união inst. Pu reta M12 x M08
2503	Redução união inst. Pu reta M12 x M10
2504	Redução união inst. Pu reta M16 x M12

UNIÃO REDUÇÃO PU NYLON POL.



Código

2536	União redução PU tubo nylon (5/16 x 1/4)
2537	União redução PU tubo nylon (3/8 x 5/16)
2538	União redução PU tubo nylon (1/2 x 3/8)

VALVULA UNIÃO BLOQUEIO



Código

6859	Valvula união plast bloqueio 4mm
6860	Valvula união plast bloqueio 6mm
6861	Valvula união plast bloqueio 8mm
6857	Valvula união plast bloqueio 10mm
6858	Valvula união plast bloqueio 12mm

TEE UNIÃO REDUTORA PLÁSTICA



Código

7216	Tee uniao redutora plastica 06x04mm
7255	Tee uniao redutora plastica 08x06mm
7254	Tee uniao redutora plastica 10x08mm
7219	Tee uniao redutora plastica 12x10mm

VALVULA MINI FÊMEA



Código

6862	Valvula esfera mini femea x femea 1/4 x 1/4
------	---



CONECTOR MACHO PU NYLON MM



Código

2509	Conector macho PU tubo de nylon M04x1/8 NPT
2510	Conector macho PU tubo de nylon M04x1/4 NPT
2511	Conector macho PU tubo de nylon M06x1/8 NPT
2512	Conector macho PU tubo de nylon M06x1/4 NPT
3828	Conector macho PU tubo de nylon M06x1/2 NPT

CONECTOR MACHO PU NYLON MM



Código

5977	Conector macho PU tubo de nylon M06x3/8 NPT
2465	Conector macho PU tubo de nylon M08x1/8 NPT
2466	Conector macho PU tubo de nylon M08x1/4 NPT
5981	Conector macho PU tubo de nylon M08x3/8 NPT
2467	Conector macho PU tubo de nylon M10x1/8 NPT

CONECTOR MACHO PU NYLON MM



Código

2468	Conector macho PU tubo de nylon M10x1/4 NPT
4805	Conector macho PU tubo de nylon M10x1/2 NPT
2469	Conector macho PU tubo de nylon M12x1/4 NPT
5982	Conector macho PU tubo de nylon M12x3/8 NPT
4804	Conector macho PU tubo de nylon M12x1/2 NPT

COTOVELO MACHO PU NYLON MM



Código

2525	Cotovelo macho PU tubo nylon M04x1/8
2526	Cotovelo macho PU tubo nylon M04x1/4
2527	Cotovelo macho PU tubo nylon M06x1/8
2528	Cotovelo macho PU tubo nylon M06x1/4
2529	Cotovelo macho PU tubo nylon M08x1/8

COTOVELO MACHO PU NYLON MM



Código

2530	Cotovelo macho PU tubo nylon M08x1/4
2531	Cotovelo macho PU tubo nylon M10x1/8
2532	Cotovelo macho PU tubo nylon M10x1/4
2533	Cotovelo macho PU tubo nylon M12x1/4

CONECTOR MACHO PU NYLON POL.



2458	Conector macho PU tubo nylon (5/32 x 1/8) NPT
2459	Conector macho PU tubo nylon (5/32 x 1/4) NPT
2460	Conector macho PU tubo nylon (3/16 x 1/8) NPT

COTOVELO MACHO PU NYLON MM



Código

7353	Cotovelo união inst. Plást. Tubo 12mm x 1/2
------	---



CONECTOR MACHO PU NYLON POL.



Código

2461	Conector macho PU tubo nylon (3/16 x 1/4) NPT
5974	Conector macho PU tubo nylon (3/8 x 1/8) NPT
5975	Conector macho PU tubo nylon (3/8 x 1/4) NPT
5976	Conector macho PU tubo nylon (3/8 x 1/2) NPT

CONECTOR MACHO PU NYLON POL.



Código

2462	Conector macho PU tubo nylon (1/4 x 1/8) NPT
2463	Conector macho PU tubo nylon (1/4 x 1/4) NPT
5980	Conector macho PU tubo nylon (1/4 x 1/2) NPT
5978	Conector macho PU tubo nylon (1/2 x 3/8) NPT
5979	Conector macho PU tubo nylon (1/2 x 1/2) NPT
2464	Conector macho PU tubo nylon (1/2 x 1/4) NPT

COTOVELO MACHO PU NYLON POL.



Código

2539	Cotovelo macho PU tubo nylon (5/32 x 1/8) NPT
2540	Cotovelo macho PU tubo nylon (5/32 x 1/4) NPT
2541	Cotovelo macho PU tubo nylon (3/16 x 1/8) NPT
2542	Cotovelo macho PU tubo nylon (3/16 x 1/4) NPT

COTOVELO MACHO PU NYLON POL.



Código

2543	Cotovelo macho PU tubo nylon (1/4 x 1/8) NPT
2544	Cotovelo macho PU tubo nylon (1/4 x 1/4) NPT
2545	Cotovelo macho PU tubo nylon (5/16 x 1/4) NPT
2546	Cotovelo macho PU tubo nylon (1/2 x 1/4) NPT

Catálogo de **Diversos**




Av. Sabino Bezerra de Queiroz
Parque São Paulo, Vilhena - RO

Tel: 3321-1846
Site: Rondofix.com.br



TUBO ESPONJOSO



TUBO ESPONJOSO



Código	TIPO
2761	Tubo esponj. preto barra 1/4 x 2M

Código	TIPO
90	Tubo esponj. preto barra 1/2 x 2M

TUBO ESPONJOSO



TUBO ESPONJOSO



TUBO ESPONJOSO



Código	TIPO
91	Tubo esponj. preto barra 5/8 x 2M


Código	TIPO
884	Tubo esponj. preto barra 3/4 x 2M

Código	TIPO
2186	Tubo esponj. preto barra 3/8 x 2M

TUBO ESPONJOSO



CAIXA PASSAGEM AR SPLIT



Código	TIPO
2187	Tubo esponj. preto barra 7/8 x 2M

Código	TIPO
5776	Caixa de passagem ar p/ split



Aplicação das medidas:

Cano de cobre 3/16: freio F-1000/D20/Toyota/F-4000

Cano de cobre 1/4: freio Mercedes/Fordão/Chevrolet

CANO DE COBRE



Código	TIPO
92	Cano de cobre 3/16 (Rolo c/ 15m)

CANO DE COBRE



Código	TIPO
95	Cano de cobre 1/4 (Rolo c/ 15m)

CANO DE COBRE




Código	TIPO
96	Cano de cobre 5/16 (Rolo c/ 15m)

CANO DE COBRE



Código	TIPO
97	Cano de cobre 3/8 (Rolo c/ 15m)



CANO DE COBRE



Código	TIPO
98	Cano de cobre 1/2 (Rolo c/ 15m)

CANO DE COBRE



Código	TIPO
99	Cano de cobre 5/8 (Rolo c/ 15m)

CANO DE COBRE



Código	TIPO
457	Cano de cobre 3/4 (Rolo c/ 15m)




CORTADOR DE TUBOS




Código	TIPO
260	Cortador de tubos de 1/8 a 1.1/4

FLANJEADOR DE TUBOS



Código	TIPO
261	Flangeador de tubos de 3/16 a 5/8

PORCA LATÃO CÔNICA AR CONDICIONADO



Código	TIPO
94	Porca latão cônica 1/4

Código	TIPO
1889	Porca latão cônica 5/16

PORCA LATÃO CÔNICA



Código	TIPO
93	Porca latão cônica 5/8

PORCA LATÃO CÔNICA



Código	TIPO
1887	Porca latão cônica 1/2
1888	Porca latão cônica 3/4

PORCA LATÃO



Código	TIPO
3219	Porca latão 3/8



LINHA DE TUCHOS



Aplicação: Carcaça de motosserra

Código	TIPO
2043	Tucho 4x8 Rosca int. fio 0,7 e Ext. fio 1,25



Aplicação: Carcaça de motosserra

Código	TIPO
5792	Tucho 05x07x15 Rosca int.fio 0,80 e Ext.fio 1,25




Aplicação: Carcaça de motosserra

Código	TIPO
193	Tucho 5x8 Rosca int. fio 0,8 e Ext. fio 1,25



Aplicação: Tampa de válvula e lateral motos

Código	TIPO
28	Tucho 6x8 Rosca int. fio 1,0 e Ext. fio 1,25



Aplicação: Tampa de válvula e lateral motos

Código	TIPO
67	Tucho 6x10 Rosca int. fio 1,0 e Ext. fio 1,50




Aplicação: escapamento de motos

Código	TIPO
68	Tucho 7x10 Rosca int. fio 1,0 e Ext. fio 1,50



Aplicação: prisioneiro carcaça CG/Titan

Código	TIPO
192	Tucho 8x10 Rosca int. fio 1,25 e Ext. fio 1,25



Aplicação: prisioneiro carcaça CG/Titan

Código	TIPO
66	Tucho 8x12 Rosca int. fio 1,25 e Ext. fio 1,50



Aplicação: diversas

Código	TIPO
194	Tucho 8x14 Rosca int. fio 1,25 e Ext. fio 1,50



Aplicação: diversas

Código	TIPO
797	Tucho 10x12 Rosca int. fio 1,25 e Ext. fio 1,0



Aplicação: Diversas

Código	TIPO
1983	Tucho 10x12x26 Rosca int. fio 1,25 e Ext. fio 1,25



Aplicação: Pris. carcaça Twister/Falcon

Código	TIPO
315	Tucho 10x14 Rosca int. fio 1,25 e Ext. fio 1,50



LINHA DE TUCHOS



Aplicação: diversas

Código	TIPO
195	Tucho 10x14 Int 1,50 e Ext. 1,50 aplic. diversas.



Aplicação: diversas

Código	TIPO
4976	Tucho 10x14 Int 1,00 e Ext. 1,25 c/ reb..



Aplicação: diversas

Código	TIPO
4642	Tucho 10x16 Rosca int. fio 1,50 e Ext. fio 1,50



Aplicação: Bujão do óleo motos

Código	TIPO
69	Tucho 12x16 Rosca int. fio 1,50 e Ext. fio 1,50



Aplicação: Diversas

Código	TIPO
798	Tucho 12x16 Rosca int. fio 1,50 e Ext. fio 1,50



Aplicação: Diversas

Código	TIPO
4643	Tucho 12x16 Rosca int. fio 1,75 e Ext. fio 1,50



Aplicação: Vela da Titan/XR/Bros

Código	TIPO
2248	Tucho 14x16 Rosca int. fio 1,25 e Ext. fio 1,25



Código	TIPO
346	Tucho 14x18 Rosca int. fio 1,25 e Ext. fio 1,50



Aplicação: Diversas

Código	TIPO
4123	Tucho 14x18 Rosca int. fio 1,50 e Ext. fio 1,50



Aplicação: Bujão de óleo CG/Titan/Biz

Código	TIPO
796	Tucho 10x14 JG c/3 peças Rosca int. fio 1,0 e Ext. fio 1,50
314	Tucho 10x14 Aplicação: Vela da Biz



Aplicação: Vela da CG

Código	TIPO
189	Tucho 12x16

TUCHO SUPRESSOR



Aplicação: Vela Chevett

Código	TIPO
667	Tucho Supressor



TUCHO SUPRESSOR CÔNICO



Aplicação: Vela VW (Cônico)

Código	TIPO
666	Tucho Supressor cônico

TUCHO SUPRESSOR



Aplicação: Vela VW

Código	TIPO
668	Tucho Supressor

TUCHO SUPRESSOR



Aplicação: Vela motor CHT

Código	TIPO
670	Tucho Supressor


TUCHO SUPRESSOR



Aplicação: Vela do Fiat/Opala

Código	TIPO
669	Tucho Supressor

KIT PARAF. MOTOR RABETA



Aplicação: Honda, Toyama, Branco, etc.

Código	TIPO
3642	Kit parafusos motor rabeta c/ 28 pçs

KIT PARAF. MOTOR RABETAO



Aplicação: Honda, Toyama, Branco, etc.

Código	TIPO
5470	Kit paraf. Motor rabetao 28 peças

ROSCA POSTIÇA



Código	TIPO
7101	Rosca postiça helicoil M04x07x1,5 fio



ROSCA POSTIÇA



Código	TIPO
1948	Rosca postiça helicoil M05xM0,80 fio

ROSCA POSTIÇA



Código	TIPO
1949	Rosca postiça helicoil M06xM1,00 fio

ROSCA POSTIÇA



Código	TIPO
1952	Rosca postiça helicoil M08xM1,25 fio

ROSCA POSTIÇA



Código	TIPO
1950	Rosca postiça helicoil M10xM1,50 fio

ROSCA POSTIÇA



Código	TIPO
3518	Rosca postiça helicoil M12x1,50 fio

ROSCA POSTIÇA



Código	TIPO
1951	Rosca postiça helicoil M12x1,75 fio

ROSCA POSTIÇA



Atenção: helicoil longa

Código	TIPO
3609	Rosca postiça helicoil M06xM1,00 fio

ROSCA POSTIÇA



Atenção: helicoil longa

Código	TIPO
3610	Rosca postiça helicoil M08x1,25 fio

ROSCA POSTIÇA



Atenção: helicoil longa

Código	TIPO
3611	Rosca postiça helicoil M10x1,50 fio



ROSCA POSTIÇA



Atenção: helicoil longa

Código	TIPO
3613	Rosca postiça helicoil M12x1,25 fio

ROSCA POSTIÇA



Atenção: helicoil longa

Código	TIPO
3612	Rosca postiça helicoil M12x1,75 fio

ROSCA POSTIÇA



Atenção: helicoil longa

Código	TIPO
4399	Rosca postiça helicoil M14x2,00 fio

ROSCA POSTIÇA



Código	TIPO
1361	Rosca postiça helicoil M14xM1,50 fio

ROSCA POSTIÇA



Código	TIPO
4398	Rosca postiça helicoil M14xM2,00 fio

ROSCA POSTIÇA



Código	TIPO
1953	Rosca postiça helicoil M10xM1,00 fio

ROSCA POSTIÇA



Atenção: rosca fina. (Vela CG/Titan)

Código	TIPO
1954	Rosca postiça helicoil M12x1,25 fio

ROSCA POSTIÇA



Atenção: rosca fina. (motosserra e roçadeira)

Código	TIPO
2366	Rosca postiça helicoil M14xM1,25 fio

MACHO ROSCA POSTIÇA



MACHO ROSCA POSTIÇA



Código	TIPO
4684	Macho rosca postiça 5x0.8 vela
4690	Macho rosca postiça 6x1.0
4690	Macho rosca postiça 7x1.0
4683	Macho rosca postiça 8x1.25
4679	Macho rosca postiça 10x1.0 vela
4718	Macho rosca postiça 10x1.5
4682	Macho rosca postiça 12x1.25
4681	Macho rosca postiça 12x1.75
4680	Macho rosca postiça 14x1.25
7075	Macho rosca postica 14x1,5

KIT ROSCA POSTIÇA



Aplicação:recuperar rosca 5,6,8,10,12MM

Código	TIPO
1947	Kit rosca postiça M05 a M12 MA

KIT ROSCA POSTIÇA



Código	TIPO
2262	Kit rosca postiça M06x1,00 fio

KIT ROSCA POSTIÇA



Código	TIPO
6850	Kit rosca postiça M16x1,50 fio
6849	Kit rosca postiça M16x2,00 fio

KIT ROSCA POSTIÇA



Código	TIPO
1362	Kit rosca postiça M14x1,50 fio
6848	Kit rosca postiça M14x2,00 fio

KIT ROSCA POSTIÇA



Código	TIPO
2263	Kit rosca postiça M08x1,25 fio

KIT ROSCA POSTIÇA



Código	TIPO
6847	Kit rosca postiça M12x1,50 fio


CATÁLOGO ORGANIZADORES



Estante Completa, Gavetas Organizadoras,
Organizador Mini, Cesto Plástico,
Prateleira Com Reforço, Gancho Expositor,
Caixa Plástica, outros...



ESTANTE COMPLETA



Código **TIPO**
138 Contém 60 gavetas n°3



Código **TIPO**
139 Contém 54 gavetas n°5



Código **TIPO**
140 Contém 28 gavetas n°7

ESTANTE COMPLETA MISTA



Profundidade superior: 11,5cm
Profundidade inferior: 25cm

Código **TIPO**
4838 Contém 30 gavetas n°3 / 21 gavetas n° 5 /
05 gavetas n° 7

GAVETA ORGANIZADORA



Obs: Modelo Novo.

Código **TIPO**
142 N° 3 Alt. 7,5cm x Larg. 10,5cm x prof. 18cm

GAVETA ORGANIZADORA



Obs: Modelo Novo.

Código **TIPO**
143 N° 5 Alt. 15cm x Larg. 12,5cm x prof. 26cm

GAVETA ORGANIZADORA



Obs: Modelo Novo.

Código **TIPO**
144 N° 7 Alt. 21,5cm x Lrag. 17cm x prof. 34cm





GAVETA ORGANIZADORA



Obs: Modelo Antigo.

Código	TIPO
4333	Gaveta plástica preta n°3 mod antigo

GAVETA ORGANIZADORA



Obs: Modelo Antigo.

Código	TIPO
4747	Gaveta plástica preta n°5 mod antigo

GAVETA ORGANIZADORA



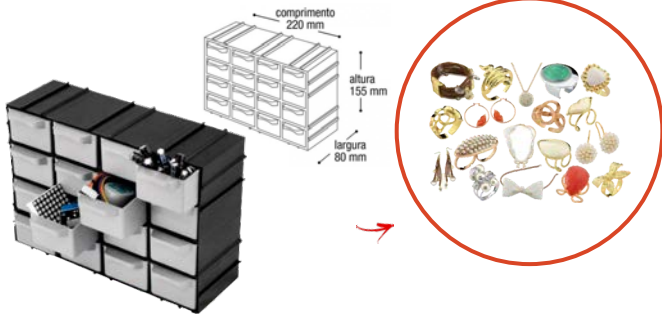
Obs: Modelo Antigo.

Código	TIPO
5777	Gaveta plástica preta n°7 mod antigo

Organizadores



ORGANIZADOR MINI

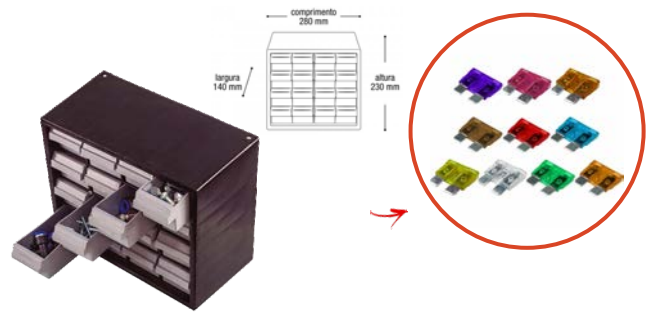


Obs: 16 gavetas - Larg. 5cm/ Alt. 3.5cm/ Comp. 6.5cm

Código

877 Organizador 16 gavetas

ORGANIZADOR MINI



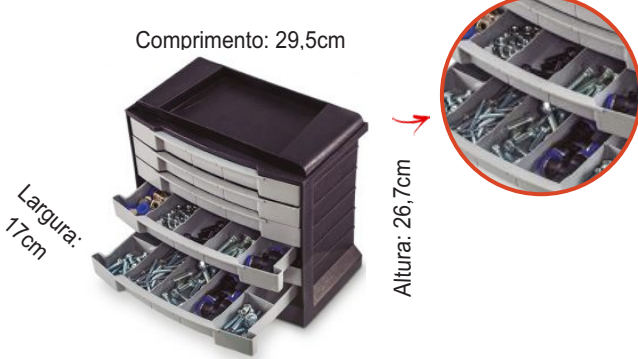
Obs: 16 gavetas - Larg. 5.5/ Comp. 11.5/ Alt. 4.5

Código

4281 Organizador 16 gavetas

TIPO

ORGANIZADOR MINI



Med. 30 gavetas 5Lx15Cx3AL

Código

586 Organizador 30 gavetas

TIPO

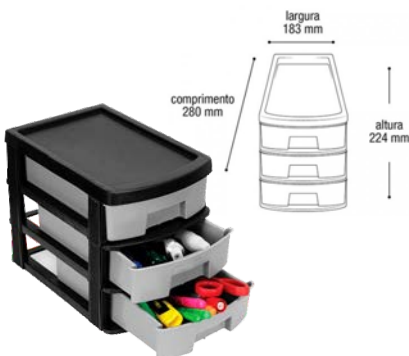
PORTA MIUDEZAS



Código

585 Porta miudezas c/ 5 potes

ORGANIZADOR



Obs: 25 X 16 X 5.5 (comp. x larg. x alt.)

Código

4282 Organizador c/3 gavetas

ESTOJO ORGANIZADOR



Obs: 380 X 280 X 50mm (comp. x larg. x alt.)

Código

3058 Estojo organizador 12 divisões

CAIXA DE PESCA FISH



Med.400x200x200MM

Código

4280 Caixa de pesca fish 17" c/ 3 divisórias

TIPO

Organizadores



CESTO PLÁSTICO REFORÇADO

Largura: 43,5cm

Altura: 28cm



Profundidade: 37,5cm

Obs: Empilhamento MÁX: 06 und.
Capacidade de Peso: 40kg por und.

Código	TIPO
141	Cesto Plástico reforçado (pés removíveis)

CESTO PLÁSTICO

Largura: 44cm

Altura: 26cm



Profundidade: 34cm

Obs: Empilhamento MÁX: 06 und.
Capacidade de Peso: 10kg por und.

Código	TIPO
1454	Cesto Plástico (pés fixos)

CESTO PLÁSTICO

Largura: 44cm

Altura: 21cm



Profundidade: 34cm

Obs: Empilhamento MÁX: 06 und.
Capacidade de Peso: 10kg por und.

Código	TIPO
3832	Cesto Plástico peq. Azul s/ pés

PRATELEIRA COM REFORÇO



Código	TIPO
5704	Prateleira 06 bandeja com reforço

GANCHO EXPOSITOR



Código	TIPO
5706	Gancho p/ expositor painel mdf canaletado 15 cm

GANCHO EXPOSITOR

Código	TIPO
5705	Gancho p/ expositor painel mdf canaletado 20 cm

CAIXAS PLÁSTICAS

Largura: 36cm

Altura: 31cm



Comprimento: 55cm

Código	TIPO
79	Caixa Plástica 31 TAL
80	Caixa Plástica 31 TAL

PAINEL P/ FERRAMENTAS



U : 04un
L : 04un
T : 06un
B : 06un
A : 02un

Obs: 2 pcs + fixadores

Código	TIPO
2100	Kit painel porta ferramentas 30x49cm

PAINEL P/ FERRAMENTAS



Obs: 24 peças - usado para reposição do painel de ferramentas.

Código	TIPO
6782	Kit ganchos completo laranja

CATÁLOGO AUTOELÉTRICA



Abraçadeira de Nylon, Base Colante, Espaguete Termo retrátil, Malha Expansiva, Fita Isolante, Limpa Contato, Desengripante, Faixa Refletiva, Garra de Bateria, Cabo de Transferência de Carga(Chupeta), Terminal de Bateria, Chaves Interruptor, Relés, Chicotes Elétricos, Fusível, Terminais Elétricos, Lâmpada de Carros, outros...



ABRAÇADEIRA NYLON



Obs: Estreita

Código	TIPO
993	Preta 2,6 x 10cm
204	Preta 3,6 x 15cm

ABRAÇADEIRA NYLON



Obs: Média

Código	TIPO
7	Preta 5,0 x 20cm
3	Preta 5,0 x 28cm
8	Preta 5,0 x 39cm

ABRAÇADEIRA NYLON



Obs: Larga

Código	TIPO
9	Preta 7,8 x 39cm
360	Preta 13,0 x 52cm

ABRAÇADEIRA BRANCA



Obs: Estreita

Código	TIPO
6	Branca 3,6 x 15cm

ABRAÇADEIRA BRANCA



Obs: Média

Código	TIPO
205	Branca 5,0 x 20cm

ABRAÇADEIRA BRANCA



Obs: Estreita


Código	TIPO
3667	Colorida 2,5 x 20cm

ABRAÇADEIRA CHASSIS




Obs: Média

Código	TIPO
562	Preta 6,0 x 30cm




BASE COLANTE



Código	TIPO
19	Base branca 2,5 x 2,5 p/ abraçadeira



BASE COLANTE



Código

2261 Base preta 2,5 x 2,5 p/ abraçadeira



TUBO ESPIRAL



Código

563 Tubo espiral Org. fios 1/2"

677 Tubo espiral Org. fios 3/4"

3899 Tubo espiral Org. fios 5/8"

TUBO CORRUGADO ABERTO



Aplicação: linha automotiva anti-chamas

Código

2309 Tubo corrugado aberto 4,5MM

2310 Tubo corrugado aberto 7,5MM

2311 Tubo corrugado aberto 9,5MM

TUBO CORRUGADO ABERTO



Aplicação: linha automotiva anti-chamas

Código

2312 Tubo corrugado aberto 12,7MM

2313 Tubo corrugado aberto 15,8MM

2314 Tubo corrugado aberto 19,0MM

TUBO CORRUGADO ABERTO



Aplicação: linha automotiva anti-chamas

Código

2315 Tubo corrugado aberto 25,4MM

3654 Tubo corrugado aberto 31,75MM

3655 Tubo corrugado aberto 38,1MM

3656 Tubo corrugado aberto 50,8MM

ESPAGUETE TERMO-RETÁTIL



Aplicação: isolar terminais elétricas por calor.

Código

3657 Esp. termo-retátil 1,6MM (1/16)x1M

3658 Esp. termo-retátil 2,4MM (3/32)x1M

3659 Esp. termo-retátil 3,2MM (1/8)x1M

3660 Esp. termo-retátil 4,5MM (3/16)x1M



ESPAGUETE TERMO-RETÁTIL



Aplicação: isolar terminais elétricas por calor.

Código

3661 Esp. termo-retátil 6,4MM (1/4)x1M

3662 Esp. termo-retátil 7,5MM (5/16)x1M

3663 Esp. termo-retátil 9,5MM (3/8)x1M



ESPAGUETE TERMO-RETÁTIL



Aplicação: isolar terminais elétricas por calor.

Código

3664	Esp. termo-retátil 12,7MM (1/2)x1M
3665	Esp. termo-retátil 15,87MM (5/8)x1M
3666	Esp. termo-retátil 19,5MM (3/4)x1M
5786	Esp. termo-retátil 25MM (1")

SOPRADOR TERMICO



Código

3190	Soprador termico 127v x 1700w
------	-------------------------------

SOPRADOR TERMICO



Código

3922	Soprador termico 220v x 2000w
------	-------------------------------

MALHA EXPANSIVA PRETO



Código

5961	Malha expansiva 3mm preto
5962	Malha expansiva 6mm preto
5963	Malha expansiva 8mm preto
5964	Malha expansiva 10mm preto

MALHA EXPANSIVA PRETO



Código

5965	Malha expansiva 12mm preto
5966	Malha expansiva 16mm preto
5967	Malha expansiva 20mm preto
5968	Malha expansiva 25mm preto

MALHA NÃO EXPANSIVA



Obs: auto fechamento

Código TIPO

6643	Malha não expansiva 25mm preto
6642	Malha não expansiva 38mm preto

FITA ISOLANTE PRETA



Código

5450	Fita isolante preta Isoflex 19x5M
5451	Fita isolante preta Isoflex 19x10M
5452	Fita isolante preta Isoflex 19x20M



FITA ISOLANTE PRETA



Código	
279	Fita isolante preta 3M 18x5M
280	Fita isolante preta 3M 18x10M
281	Fita isolante preta 3M 18x20M

FITA ISOLANTE PRETA



Código	
2259	Fita isolante preta Decorlux 18x5M
2258	Fita isolante preta Decorlux 18x10M
2734	Fita isolante preta Decorlux 18x20M

FITA ISOLANTE PRETA



Código	
2306	Fita isolante preta DNI 19x10M
2737	Fita isolante preta DNI 19x20M

FITA ISOLANTE PRETA



Código	
10	Fita isolante preta Foxlux 19x5M
11	Fita isolante preta Foxlux 19x10M
12	Fita isolante preta Foxlux 19x20M

FITA ISOLANTE CHICOTE



Código	
2601	Fita isolante s/ cola p/ chicote preta 13x30

FITA ISOLANTE TECIDO



ATENÇÃO: Usada em emenda de chicote elétrico

Código	
570	Fita isolante tecido preto 19x10M
3627	Fita isolante tecido preto 19x20M

FITA ANTI-RUÍDO PVC



Código	
4661	Fita anti-ruído PVC colante 20MM x 5MM x 4M
4660	Fita anti-ruído PVC colante 40MM x 5MM x 4M
4659	Fita anti-ruído PVC colante 50MM x 5MM x 4M

FITA ANTI-RUÍDO C/FELTRO



Código	
5785	Fita anti-ruído feltro 19MM x 8mts



DESENGRIPANTE SPRAY



Código

22 Mp1 Lub 300ml

DESENGRIPANTE SPRAY



Código

1381 Lub Fast 300ml


LIMPA CONTATO



Código

35 Limpa contato 300ml

DESCARBONIZANTE



Código

32 Descarbonizante 300ml

DETERGENTE CONCENTRADO



Código

500 Deterg. conc. 1x10 cuba ultrassom 1L

ADITIVO CON. P/ RADIADOR



Código

4845 Adit. radiador Rad premium rosa 1L



TIR - 5000



Aplicação: Termômetro infravermelho mira a laser.

Código

916 TIR - 50000

PENDENTE METÁLICO



Código

1853 Pendente met. mirim cabo 3M

PENDENTE METÁLICO



Código

1852 Pendente met. grande cabo 5M

PENDENTE METÁLICO



Código

1850 Pendente metal grande c/ protetor 5M

PENDENTE METÁLICO



Código

1851 Pendente plastico grande cabo 5M

PENDENTE SUPER LED



Código

4004 Pendente super led 12v c/ garra 3M

PENDENTE METÁLICO



Código

3864 Lampada pendente led 12v x 5w

PENDENTE METÁLICO



Código

206 Lampada pendente 12v x 40w

BASE FAIXA REFLETIVA



Obs: 30cm

Código

1833 Base metalica p/ faixa refletiva lateral



FAIXA REFLETIVA LATERAL



Código
2613 Faixa reflet. lateral lado dir/esq Avery

FAIXA REFLETIVA LATERAL




Código
2327 Faixa reflet. lateral lado dir/esq Sherman

FAIXA REFLETIVA PARACHOQUE



Código
899 Faixa refl. para-choque 2,4MT Avery

FAIXA REFLETIVA PARACHOQUE



Código
1685 Faixa reflet. lateral lado dir/esq Sherman


FAIXA REFLETIVA PARACHOQUE



Código
7363 Faixa refletiva pára-choque 1,2mt isoflex



GARRA PARA BATERIA



5 unid. na cor VERMELHA e 5 unidades na cor PRETA

Código

1083 Garra clipc peq. 10a - par

GARRA PARA BATERIA




5 unid. na cor VERMELHA e 5 unidades na cor PRETA

Código

1085 Garra clip peq. 10A c/parafuso

GARRA PARA BATERIA

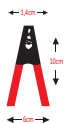


2 unid. na cor VERMELHA e 2 unidades na cor PRETA

Código

1045 Garra de bateria ate 300a - par

GARRA PARA BATERIA

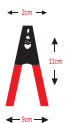


5 unid. na cor VERMELHA e 5 unidades na cor PRETA

Código

716 Garra aço galvanizado 50A

GARRA PARA BATERIA



2 unid. na cor VERMELHA e 2 unidades na cor PRETA

Código

708 Garra bateria 100a media - par

GARRA JACARÉ

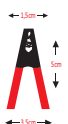


Código

713 Garra jacaré pequena

714 Garra jacaré grande

GARRA JACARÉ



Código

6588 Garra jacaré pequena 30 amp.

CABO TRANSFERÊNCIA



Código

1379 Cabo transf. bateria automóveis 200A 2,5M

CABO TRANSFERÊNCIA



Código

2199 Cabo transferência caminhões 800A 3,00M



ACENDEDOR DE CIGARRO



Código

4510	Acendedor cigarro verde universal 24V
6078	Acendedor cigarro verde universal 12V

RADIO AUTOMOTIVO



Obs: Usb/ SD/ Bluetooth 9030

Código

4369	Rádio automotivo mp3 com porta
------	--------------------------------

FIO CRISTAL P/ ÁUDIO



Obs: Recomendados para transmissão de áudio em sistemas de sonorização automotiva.

Código

6865	Fio cristal 1,5mm (2x14 awg) 100 metros
------	---

TERMINAL DE BATERIA(PAR)



Código

4509	Terminal de bateria linha leve latão (par)
------	--

TERMINAL DE BATERIA



Código

151	Terminal de bateria sapao positivo latão
152	Terminal de bateria sapao negativo latão

TERMINAL DE BATERIA



Código

5307	Terminal de bateria positivo metálico
5306	Terminal de bateria negativo metálico

KIT TERM. DE BATERIA PRESSÃO



Obs: Ideal para barcos tratores som automotivo

Código

5538	Kit terminal bateria metálico de pressão
------	--

TERMINAL PONTEIRA BATERIA



Código

153	Terminal ponteira fina 16 mm
4377	Terminal ponteira média 35 mm
168	Terminal ponteira grossa 70 mm

SOQUETE SEXT. P/ POLIAS ALTERNADOR



Alternador Valeo/bosch S10

Obs: Valeo/bosch

Código

6146	Soquete sextavado p/ polia dos altern.
------	--



TIC-TAC PUXADA



Código

743 Chave tic tac 01 puxada


TIC-TAC PUXADA



Código

741 Chave tic tac 02 puxada

TIC-TAC LIGA DESLIGA FERRO



Código

742 Chave tic tac ferro lig/desl

TIC-TAC LIGA/DESLIGA



Atenção: carga máxima 250W

Código

2308 Chave tic tac ferro lig/desl on/off 250w

CHAVE USO GERAL



Código

2983 Chave uso geral 2 posi. tipo kk c/ capa verm

INTERRUPTOR REGULÁVEL



Código

805 Interrup. Universal regulavel

INTERRUPTOR PORTA



Código

1553 Interruptor de porta Fiat longo

INTERRUPTOR PORTA



Código

547 Interruptor de porta VW moderno

INTERRUPTOR REGULAVEL PORTA



Código

6328 Interruptor de porta regulavel c/ guarda pó



BOTÃO PARTIDA UNIVERSAL

DNI



Obs: MB/Utilitarios/Toyota/Caminhoes

Código

2141 Botão partida universal

CHAVE GERAL DESLIZ. LIGA/ DESL.

DNI




Código

2987 Chave geral desliz. HH 6 polos 2 pos. liga/desl 12/24v

TERMINAL PONTEIRA BATERIA

DNI



Código

5292 Chave deslizante liga/desliga 6 polos 200w

CHAVE LUZ USO GERAL

DNI



Código

2984 Chave de luz uso geral 80w

MINI CHAVE 2 POSIÇÕES

DNI



Código

2985 Mini chave 2 posições 12/24v e 127/250v

MINI CHAVE 3 POSIÇÕES

DNI



Código

2986 Mini chave 3 posições 12/24v e 127/250v



RELÉ MINI AUXILIAR

DNI

12V



Código

2976 Relé mini aux. 12v 30/20a 5 term. DNI 0126

RELÉ DUPLO FAROL

DNI

12V



Código

6587 Rele duplo farol 12v 6 terminal 2x250w

RELÉ MINI AUXILIAR

DNI

24V



Obs: DNI 0228

Código

2978 Rele mini aux. 24v 30/20A c/ diodo 5 term

RELÉ MINI AUXILIAR

DNI

24V



Obs: DNI 0226


Código

2977 Rele mini aux. 24v 40/30A 5 term

RELÉ MINI AUX. PARTIDA

DNI

12V



Obs: DNI 0125

Código

2667 Rele mini auxi. partida frio 4 term. 30A

RELÉ AUX.UNIVERSAL

DNI

12V



Obs: DNI 0106

Código

4388 Rele aux. 12v universal 5 term. c/ sup. 50a

RELÉ AUX.UNIVERSAL

DNI

12V



Obs: DNI 0102

Código

2302 Rele aux. 12v universal 4 term. c/ sup. 40A

RELÉ AUX.UNIVERSAL

DNI

12V



Obs: DNI 0122

Código

2303 Rele aux. 12v universal 4 term. 70A

RELÉ UNIVERSAL

DNI

24V



Obs: DNI 0240

Código

2305 Rele aux. 24v reversor 5 term c/ sup. 40A



RELÉ UNIVERSAL

DNI

24V



Obs: MB/Scania/Volvo - DNI 0222

Código

2304 Rele aux. 24v 4 term. c/sup. 70A

RELÉ AUXILIAR PISCA

DNI

24V



Código

3817 Rele aux. 24v de pisca Scania 13 term c/ sup



CHICOTE BASE RELÉ



Obs: Fios 4,0m e 2,5m - Usado em som automotivo

Código

2193 Chicote base relé 70a pesado univ. 05 fios

CHICOTE BASE RELÉ



Obs: Fios 2,5m e 1,5m

Código

1194 Chicote base relé 40a univ. 05 fios

CHICOTE BASE RELÉ



Obs: Fios 2,5m e 1,5m - c/ porta fusível

Código

2205 Chicote base relé mini duplo 06 fios

CHICOTE BASE RELÉ



Código

2980 Chicote base relé 40a univ. 04 fios c/ fusível

CHICOTE BASE RELÉ



Código

2981 Chicote base relé 40a univ. 05 fios c/ fusível

CHICOTE SOM FIO 1,5MM



Código

4906 Chicote 2 vias M/F para som fio 1,5mm

CHICOTE SOM FIO 2,5MM



Código

4818 Chicote 2 vias M/F para som fio 2,5mm

CHICOTE SOM FIO 1,5MM



Código

4907 Chicote 4 vias M/F para som fio 1,5mm

CHICOTE SOM FIO 2,5MM



Código

4819 Chicote 4 vias M/F para som fio 2,5mm



CHICOTE MOTOR VENTILADOR



Obs: Golf/ Polo/ Passat/ Audi/ Cordoba/
Ibiza 94/ 98 2.5mm

Código

4945 Chicote motor do ventilador do radiador

CHICOTE ELETROVENTILADOR




Obs: Astra 99/ Blazer/ S10/ Vectra cht

Código

4937 Chicote eletroventilador

CHICOTE ELETROVENTILADOR




Obs: Conector auxiliar do sistema de ar

Código

4942 Chicote motor do eletroventilador do Fox

CHICOTE ELETROVENTILADOR



Obs: Fiat/ palio

Código

6590 Chicote reparo eletroventilador 2 vias

CHICOTE ELETROVENTILADOR



Obs: VW/ Santana/ Gol

Código

6599 Chicote reparo eletroventilador 2 vias Femea


CHICOTE ELETROVENTILADOR



Código

6610 Chicote eletrov. 3 vias fema auxil. Arrefecimento

CHICOTE SENSOR BORBOLETA



Código

4932 Chicote sensor posição da borboleta TPS Marelli

CHICOTE ELETROVENTILADOR



Obs: Palio 1.5/1.6 GM Meriva/ Corsa

Código

6606 Chicote eletroventilador (ventoinha) 2 vias

CHICOTE SENSOR BORBOLETA



Código

4936 Chicote sensor de posição borboleta TPS CHT



CHICOTE SENSOR BORBOLETA



Obs: Diagn Magneti Marelli Doblo/ Palio/ Siena/ GM

Código

6607 Chicote sensor posição Borboleta 3 vias

CHICOTE SENSOR BORBOLETA



Obs: Aceleração remota Betoneiras - Caminhão VW GM

Código

6611 Chicote sensor borboleta TPS 3 vias Macho

CHICOTE SENSOR BORBOLETA



Código

6618 Chicote sensor borboleta fiat linha Bosch 6 vias

CHICOTE SENSOR BORBOLETA



Obs: Linha GM Efi/ Mpfii

Código

4934 Chicote sensor de posição da borboleta TPS CHT

CHICOTE CEBOLA RADIADOR



Obs: (c/ar cond.) ap 1.6/ 1.8/ 2.0

Código

4943 Chicote cebola do radiador Gol/ Saveiro/ Logus CHT

CHICOTE CEBOLA RADIADOR



Obs: (sem ar cond.) ap 1.6/ 1.8/ Gol/ Sav./ Parati

Código

4933 Chicote cebola do radiador Gol/ saveiro/ Logus CHT

CHICOTE CEBOLÃO RADIADOR



Obs: VW/ Gol 1.6/ 1.8/ 2.0 Saveiro/ Logus

Código

6608 Chicote cebolão radiador 3 vias

CHICOTE CEBOLÃO RADIADOR



Código

6615 Chicote cebolão água VW 4 vias Femea

CHICOTE SENSOR AR



Obs: Gol/ G III/ Gol GIV

Código

4941 Chicote sensor de fase - Sensor ar



CHICOTE SENSOR AR



Código

6598 Chicote sensor de temperatura do ar GM 2 vias

CHICOTE SENSOR AR



Obs: VW/ GM/ Fiat/ Renault

Código

6600 Chicote sensor temp. do ar e do bico inj. 2 vias - Femea

CHICOTE SENSOR AR



Código

6601 Chicote sensor temperatura do ar VW/ Ford 2 vias

CHICOTE SENSOR AR



Código

6612 Chicote temperatura do ar Gol G3/ G4 4 vias Femea

CHICOTE SENSOR AR



Obs: Marcha len.-sensor flux. Massa VW/ Gol/ Parati

Código

6597 Chicote bico inj. M. Mareli sensor temp. Ar-atuador 2 vias

CHICOTE REPARO ALTERNADOR



Obs: 5 vias 4 fios aplicação MB 1938 chicote do alternador ...

Código

4949 Chicote reparo alternador 80 a-24v Oring.

CHICOTE ALTERNADOR



Código

6596 Chicote alternador Gol G IV-1.6/ Fox 2 vias

CHICOTE BOMBA COMBUSTÍVEL



Código

4931 Chicote fio int. bomba de combust. Marwal gasolina

CHICOTE BOMBA COMBUSTÍVEL



Obs: Palio 1.0/ 16v/ Siena

Código

4946 Chicote medidor BBA de combustível 4 vias



CHICOTE REPARO BOMBA COMBUSTÍVEL



Código

6613 Chicote tampa da Bomba combust. S-10 4 vias ext.

CHICOTE SENSOR ÁGUA/ BOMBA COMBUSTÍVEL




Obs: Ford/ GM/ VW

Código

2739 Chicote sensor Água/ Comb. 2 vias automoveis

CHICOTE REPARO BOMBA COMBUSTÍVEL




Obs: GM/ Monza/ Blazer

Código

6595 Chicote reparo Bomba combustível 2 vias


CHICOTE BOMBA COMBUSTÍVEL



Código

4929 Chicote 2 vias bomba de combustível CHT

CHICOTE BICO INJETOR



Código

6619 Chicote bico injet. Trava elétrica **femea** 1,6mm 6 vias

CHICOTE BICO INJETOR



Código

6620 Chicote bico injet./ trava elétrica - **macho** 1,6mm 6 vias

CHICOTE BICO INJETOR



Código

6605 Chicote sensor temp./ bico inj. Fiat/ GM 2 vias


CHICOTE BICO INJETOR



Código

4930 Chicote bico injetor MBB/ Fiat/ VW

CHICOTE BICO INJETOR



Código

6594 Chicote bico injetor Volkswagen/ Ford 2 vias



CHICOTE INJEÇÃO ELETRONICA



Obs: Vw/ Ford sonda lambda uno

Código

6614 Chicote injecao elet. 4 vias femea

CHICOTE BOBINA



Código

4935 Chicote bobina tipo 1.6/ Vectra GSI CHT

CHICOTE BOBINA




Obs: Palio/ Siena/ Brava

Código

4940 Chicote sensor bobina rail sprinte ignição 1.6

CHICOTE LAMPADA



Obs: Ford/ Fusion/ Focus

Código

6693 Chicote para lampada H11 2 vias

CHICOTE LAMPADA



Código

6603 Chicote farol de milha lamp. 9005/ HB3 2 vias

CHICOTE LANTERNA



Obs: Scania 124 Iveco/ MB/ Volvo

Código

4950 Chicote da lanterna 7 vias

CHICOTE LANTERNA



Obs: farol milha/ trava elet. Gm/ ford/ VW

Código

6602 Chicote sensor temp./ lanterna tras. 2 vias

CHICOTE LANTERNA



Código

164 Chicote lanterna tras. Guerra/ Randon led

CHICOTE PISCA



Obs: Scania S5 2012

Código

6617 Chicote do pisca seta dian. Led 6 vias



CHICOTE SENSOR TEMPERATURA



Obs: Parati/ Gol/ Sav/ Golf

Código

4947 Chicote sensor temperatura da Água

CHICOTE CANISTER



Código

4939 Chicote canister linha GM CHT

CHICOTE SENSOR ROTAÇÃO



Obs: VW/ Gol/ Fox/ Golf

Código

6609 Chicote sen. de rotação fema 3 vias

CHICOTE SENSOR



Código

461 Chicote sensor VW/ MB/ Iveco 2 vias Caminhões

CHICOTE SISTEMA HALL



Obs: VW/ Fiat CHT

Código

4938 Chicote distribuidor do sistema Hall linha

CHICOTE ELETICO MACHO



Obs: Superseal

Código

6616 Chicote conector eletrico macho 1,6mm 4 vias

CHICOTE SENSOR ÓLEO



Obs: Uno/ Tempra/ Palio/ Corsa / Vectra / Celta

Código

6589 Chicote sensor de Óleo 1 via


CHICOTE REPARO TOYOTA



Código

4944 Chicote reparo 3 vias - toyota

CHICOTE SENSOR DE RÉ



Obs: Caminhão/ Ônibus

Código

6604 Chicote sensor luz de ré/ eletrov. 2 vias



SOQUETE FAROL



Obs: Palio/ Gol/ Parati/ Saveiro

Código

4951 Soquete farol lampada W5W W16W

CHICOTE REPARO SENSOR TEMPERATURA



Obs: VW/ Ford

Código

6969 Chicote reparo sensor temp. Oleo 1 via

CHICOTE REPARO ALTERNADOR




Obs: VW

Código

6970 Chicote altern. e sensor pressão oleo 1 via

CHICOTE REPARO SENSOR TEMPERATURA



Código

6971 Chicote reparo sensor temp. 2 vias - fio 2,5 mm

CHICOTE REPARO SENSOR TEMPERATURA



Código

6972 Chicote reparo sensor de temperatura GM


CHICOTE REPARO ALTERNADOR



Código

6973 Chicote reparo plug alternador gol G iii

CHICOTE REPARO BOMBA GASOLINA



Código

6974 Chicote reparo bomba gasolina partida frio GM

CHICOTE PORTA LAMPADA GLOBO OTICO



Código

6975 Chicote porta lampada globo ótico 5w

CHICOTE REPARO FAROL



Obs: Duas vias

Código

6976 Chicote reparo farol milha lamp. 9006/hb4



CHICOTE REPARO BUZINA



Obs: LINHA PESADA CONEXÕES LANTERNAS

Código

6977 Chicote reparo voltag./ buzina VW

CHICOTE REPARO BOZINA



Obs: 4 vias - femea

Código

6989 Chicote reparo buzina/ lanterna/ compresor

CHICOTE CONECTOR RESERVATÓRIO



Código

6978 Chicote conector reservatório 2vias

CHICOTE SENSOR TEMPERATURA



Código

6979 Chicote reparo sensor temperatura palio stilo...

CHICOTE REPARO INT. LUZ RÉ



Código

6980 Chicote reparo interruptor luz RÉ linha VW


CHICOTE REFIL BOMBA COMBUS.



Código

6981 Chicote refil bomba combustivel 2 vias

CHICOTE BICO FEMEA



Código

6982 Chicote bico femea celta- corsa

CHICOTE SENSOR BORBOLETA



Obs: Diagnostico magneti mareli -

Código

6983 Chicote reparo sensor posição borboleta

CHICOTE CEBOLÃO RADIADOR



Obs: Diagnostico magneti mareli

Código

6984 Chicote cebolao radiador 3 vias fiat palio...



CHICOTE REPARO ALTERNADOR



Obs: 3 vias

Código

6985 Chicote reparo regulador alternador (bosch)

CHICOTE BOBINA IGNIÇÃO



Código

6986 Chicote bobina ignição general motor 4 vias

CHICOTE BOBINA



Código

6987 Chicote reparo bobina GM 4 vias

CHICOTE BOBINA



Código

6988 Chicote reparo bobina de ignição

CHICOTE BOBINA



Código

6990 Chicote bobina de ignicao corsa todos 4 vias

CHICOTE BOBINA



Código

6991 Reparo sensor bobina modulo ignicao

CHICOTE REPARO MODULADOR ABS




Obs: Mercedes Bez

Código

6992 Chicote reparo modulador do abs mb - 4 vias


CHICOTE REPARO MODULADOR ABS



Código

6993 Chicote reparo sensor fluxo 4 vias femea gm/ fiat

CHICOTE RESISTENCIA AR CONDICIONADO



Código

6994 Chicote resistencia ar condicionado 5 vias vw, fiat



CHICOTE REPARO LANTERNA



Código

6995 Chicote reparo lanterna tras. Mb, scania, volvo...

CHICOTE REPARO ATUADOR MARCHA LENTA



Código

6996 Chicote reparo atuador marcha lenta 8 vias

INTERRUPTOR PISCA ALERTA



Código

6968 Interruptor pisca alerta mbb/ ford



CHICOTE 7 POLOS



DNI

Aplicação: Usado p/ caminhões.

Código **TIPO**

3180 Chicote 7 polos 5,5M s/ conectores

CHICOTE 7 POLOS



DNI

Aplicação: Usado p/ caminhões.
Obs: Com conectores macho x macho

Código **TIPO**

3181 Chicote 7 polos 5,5M c/ conectores

TOMADA 7 VIAS MACHO



DNI

Código **TIPO**

2982 Tomada 7 vias macho p/ caminhões

TOMADA 7 VIAS FÊMEA



DNI

Código **TIPO**

2307 Tomada 7 vias fêmea p/ caminhões

GIROFLEX SINALIZADOR LED



Código **TIPO**

2979 Giroflex sinalizador 12/24V 24leds Ambar

SIRENE SINALIZADORA RÉ



DNI

Obs: 2 intensidades diurno 110db / noturno 80db

Código **TIPO**

3188 Sirene sinalizadora ré bivolt 12/24V

PRESILHA METAL P/ CHICOTE



Aplicação: Caminhão PEQUENO.

Código **TIPO**

3412 Presilha metal p/ fixar chicote traseiro

PRESILHA METAL P/ CHICOTE



Aplicação: Caminhão GRANDE.

Código **TIPO**

3413 Presilha metal p/ fixar chicote traseiro




FUSÍVEL MINI



Código

724	Fusível mini 05 AMP
725	Fusível mini 10 AMP
726	Fusível mini 15 AMP
727	Fusível mini 20 AMP
728	Fusível mini 25 AMP
729	Fusível mini 30 AMP

FUSÍVEL MINI PERFIL BAIXO



Código

6653	Fusível mini perfil baixo 10 AMP
6654	Fusível mini perfil baixo 15 AMP
6655	Fusível mini perfil baixo 20 AMP
6656	Fusível mini perfil baixo 25 AMP
6657	Fusível mini perfil baixo 30 AMP

FUSÍVEL LÂMINA



Código

718	Fusível 05 AMP
719	Fusível 10 AMP
720	Fusível 15 AMP
721	Fusível 20 AMP
722	Fusível 25 AMP
723	Fusível 30 AMP
264	Fusível 40 AMP

FUSÍVEL MAXI



Código

730	Fusível mini 20 AMP
731	Fusível mini 30 AMP
732	Fusível mini 40 AMP
733	Fusível mini 50 AMP
734	Fusível mini 60 AMP
735	Fusível mini 70 AMP
1455	Fusível mini 80 AMP

FUSÍVEL MINI VIDRO



Código

2139	Fusível mini Vidro 01 AMP
736	Fusível mini Vidro 02 AMP
2140	Fusível mini Vidro 05 AMP
3874	Fusível mini Vidro 10 AMP
3875	Fusível mini Vidro 15 AMP

FUSÍVEL VIDRO



Código

737	Fusível Vidro 10 AMP
738	Fusível Vidro 15 AMP
739	Fusível Vidro 20 AMP
740	Fusível Vidro 30 AMP

KIT CHAVE + FUSIVEIS



Código

7372 Kit chave p/teste aut. C/10 fusíveis lamina c/blister

KIT FUSIVEIS



Código

7373 Kit de fusíveis p/automovel lamina c/10pcs c/blister

KIT MINI FUSIVEIS



Código

7374 Kit fusíveis p/automovel lamina mini c/10pcs c/blister



FUSÍVEL PORCELANA



Código

1456	Fusível porcelana 05 AMP
1457	Fusível porcelana 08 AMP
1458	Fusível porcelana 15 AMP
1459	Fusível porcelana 20 AMP
1460	Fusível porcelana 25 AMP
1461	Fusível porcelana 30 AMP

PORTA FUSÍVEL DE VIDRO



Código

712	Porta Fusível de Vidro 1,5mm
-----	------------------------------


PORTA FUSÍVEL LÂMINA



Código

709	Porta Fusível de lâmina fio 2,5mm
-----	-----------------------------------


PORTA FUSÍVEL LÂMINA



Código

710	Porta Fusível de lâmina fio 4,0mm
3411	Porta Fusível (c/furo lateral) fio 4,0mm


PORTA FUSÍVEL LÂMINA



Código

711	Porta Fusível de lâmina (Máx) fio 4,0mm
-----	---


CAIXA DE FUSÍVEIS



Código

6644	Caixa de fusíveis universal carros antigos
------	---

CAIXA DE FUSÍVEIS



Código

6645	Caixa de fusíveis universal caminhonetes antigas
------	---



TERMINAIS ELÉTRICOS FIOS



Código	TIPO
684	Macho espadão c/ trava 6.3



Código	TIPO
685	Fêmea com trava 6.3



Código	TIPO
688	Bandeira sem trava 6.3



Obs: Mosquitinho

Código	TIPO
686	Macho mosquitinho 2.8 com trava



Obs: Mosquitinho

Código	TIPO
687	Fêmea mosquitinho 2.8 com trava



Código	TIPO
693	Garfo 3/16 espessura 0,52 mm



Código	TIPO
689	Olhal 1/8 espessura 0,52 mm



Código	TIPO
690	Olhal 5/32 espessura 0,52 mm



Código	TIPO
691	Olhal 3/16



Código	TIPO
692	Olhal 1/4 espessura 0,50 mm



Código	TIPO
977	Terminal fio olhal 0,8mm



Código	TIPO
985	Hermafrodita



TERMINAL ELÉTRICO

TERMINAIS ELÉTRICOS FIOS



Código	TIPO
1108	Terminal fio fêmea moto



Código	TIPO
1109	Terminal fio macho moto



Aplicação: usado em relê de som automotivo

Código	TIPO
1193	Terminal fio fêmea grande 9,5MM c/ trava

TERMINAIS ELÉTRICOS FIOS

TERMINAL FIO OLHAL

TERMINAL FIO OLHAL



Código	TIPO
976	Terminal fio macho 45° 6,3MM



Código	TIPO
3422	Terminal fio olhal 3/16 reforçado



Código	TIPO
3840	Terminal fio olhal 1/4 p/ fio M06 reforçado

TERMINAL ELÉTRICO

TERMINAL FIO OLHAL

TERMINAL FIO OLHAL



Aplicação: Fio de 2,5 a 5MM

Código	TIPO
694	Terminal fio olhal 8MM reforçado



Código	TIPO
1043	Terminal fio olhal 3/8 reforçado
7097	TERMINAL FIO OLHAL FURO 5/16 REFORCADO



Aplicação: motor de partida caminhões e tratores

Código	TIPO
57	Terminal fio olhal 13MM reforçado



TERMINAL ELÉTRICO

TERMINAL VIDRO ELÉTRICO



Aplicação: GM/Hyundai/Toyota/Kia

Código	TIPO
4821	Terminal fêmea vidro elétrico 2,8MM

TERMINAL VIDRO ELÉTRICO



Aplicação: GM/Hyundai/Toyota/Kia

Código	TIPO
4823	Terminal macho vidro elétrico 2,8MM

TERM. FÊMEA COLUNA PORTA



Código	TIPO
4820	Terminal fêmea coluna da porta GM



TERM. MACHO COLUNA PORTA



Código	TIPO
4822	Terminal macho coluna da porta GM

CONECTOR ELÉTRICO

3M



Código	TIPO
2894	Conector emenda de fios eléct. IDC 558

ALICATE TERMINAIS ELÉTRICOS



Código	TIPO
2368	Alicate p/ terminais elet. Noll

ALICATE CORTE DIAGONAL



Código	TIPO
1233	Alicate de corte diagonal 6"


ALICATE DESCASCAR FIOS



Código	TIPO
3394	Alicate descascar fios tipo grampeador



ALOJAMENTO PARA TERMINAIS



Código **TIPO**
696 1 via para fêmea com trava 6.3



Código **TIPO**
695 1 via para macho curto 6.3



Código **TIPO**
697 1 via para fêmea sem trava 6.3



Código **TIPO**
698 2 vias para fêmea 6.3



Código **TIPO**
699 2 vias para macho 6.3



Código **TIPO**
700 2 vias para fêmea 6.3 "T"



Código **TIPO**
701 2 vias para macho 6.3 "T"



Código **TIPO**
702 3 vias para fêmea 6.3



Código **TIPO**
703 3 vias para macho 6.3



Código **TIPO**
704 4 vias para fêmea 6.3



Código **TIPO**
705 4 vias para macho 6.3



Código **TIPO**
706 6 vias para fêmea 6.3



Código **TIPO**
707 6 vias para macho 6.3



Aplicação: mosquitinho

Código **TIPO**
2602 Fêmea 2,8MM



ÁGUA DESMINERALIZADA



Código	TIPO
844	Água desmineralizada 1L

SOLUÇÃO P/BATERIA



Código	TIPO
845	Solução bateria 1L

DENSÍMETRO BATERIA



Código	TIPO
915	Densímetro p/ bateria DSB 500

ESCOVA LIMPEZA POLO



Código	TIPO
2661	Escova aço limpeza terminal e polo bateria

TESTE DE BATERIA



Código	TIPO
2242	Teste de bateria digital 500A 12V KA069

MULTIMETRO DIGITAL



Código	TIPO
1373	Multímetro digital

CABO REPOSIÇÃO MULT.



Código	TIPO
588	Cabo reposição p/ multímetros

CANETA POLARIDADE



Código	TIPO
469	Caneta polaridade 12V
470	Caneta polaridade 24V

TESTE DE CABO DE VELA



Código	TIPO
3822	Teste de cabo de vela digital



FERRO DE SOLDA



550W

Obs: Não derrete vergas de estanho

Código	TIPO
2668	550W 110V cabo de madeira
374	550W 220V cabo de madeira

FERRO DE SOLDA



750W

Código	TIPO
3827	750W 110V cabo de madeira
375	750W 220V cabo de madeira

FERRO DE SOLDA



1000W

Código	TIPO
7232	1000W 110V cabo de madeira
7233	1000W 220V cabo de madeira

PONTEIRA P/FERRO SOLDA



Código	TIPO
2947	Ponteira p/ ferro solda 12V cobre

PONTEIRA P/FERRO SOLDA



Código	TIPO
2946	Ponteira p/ ferro solda 110/220V cobre

FERRO DE SOLDA



12V

Código	TIPO
373	Ferro 12V cabo de madeira

FERRO DE SOLDA



Código	TIPO
2045	110V cabo de plástico

FERRO DE SOLDA



Código	TIPO
665	220V cabo de plástico



BASE FERRO DE SOLDA



Código **TIPO**

1375 Base p/ ferro de solda

SUGADOR DE SOLDA



Código **TIPO**

1376 Sugador de solda

ESTANHO PARA SOLDA



Código **TIPO**

1377 Estanho p/ solda hobby 30/70 1,0MM 25G

ESTANHO PARA SOLDA



Uso profissional

Código **TIPO**

2670 Estanho p/ solda CTL AZUL 1,0MM 500G

4719 Estanho p/ solda CTL AZUL 2,0MM 500G

ESTANHO PARA SOLDA



Uso profissional

Código **TIPO**

3146 Estanho p/ solda Prof. 67/37 1,0MM 22G

PASTA PARA SOLDA



Código **TIPO**

2671 Pasta p/ solda 110G

PASTA PARA SOLDA



Código **TIPO**

2672 Pasta p/ solda 450G

CHAVE IMPACTO




Código **TIPO**

251 Chave impacto c/ bicos universal



SOQUETE UNIVERSAL



Aplicação: Usado caixa de cozinha de caminhões

Código

717 Soquete univ. c/suporte 1p. Lamp. 67/1141

SOQUETE GARRA



Código

2603 Soquete garra 1 polo

SOQUETE GARRA



Código

2604 Soquete garra 2 polo

SOQUETE LISO



Código

3317 Soquete liso 1 polo

SOQUETE LISO



Obs: Usa lampada 1034

Código

3318 Soquete universal c/suporte 2polo

SOQUETE PAINEL ISOLADO



Código

3319 Soquete painel isolado

SOQUETE FAROL



Código

6646 Soquete do farol H7 Gol G5/ Saveiro/ Voyage

SOQUETE DO PISCA



Código

6647 Soquete do pisca Gol/ Parati/ Saveiro G3

SOQUETE DO PISCA



Obs: Montana/ Meriva (todos)

Código

6648 Soquete do pisca corsa 02/...



SOQUETE DO PISCA



Obs: P/ lâmpada PY- 21wtds (amarela)

Código

6649 Soquete Celta (todos)

SOQUETE DO PISCA



Código

6650 Soquete do pisca dianteiro Gol G5 08/13

SOQUETE GLOBO ÓTICO



Obs: Corsa/ Gol/ S10

Código

6651 Soquete globo ótico Celta/ Prisma/...

RABICHO P/ SOQUETE



Cod. 2608

Cod. 2609

Código

2608 Rabicho p/ soquete 1 polo

2609 Rabicho p/ soquete 2 polo

CHICOTE FAROL



Código

2605 Chicote farol universal fio 1,5mm

CHICOTE FAROL



Código

TIPO

2606 Chicote farol universal 1,5MM lampada H7

CHICOTE FAROL



Código

TIPO

2607 Chicote farol universal 1,5MM lâmpada H1

CHICOTE UNIVERSAL ESPECIAL



Aplicação: lanterna lateral led caminhões

Código

TIPO

3056 Chicote universal especial 2 vias caminhões

CHICOTE UNIVERSAL ESPECIAL



Obs: 2 vias AUTOMOVEIS


Código

TIPO

2740 Chicote bico inj. Sensor temp. Farol Fiat/GM



CHICOTE UNIVERSAL COMUM



Aplicação: lanterna lateral lâmpada caminhões

Código	TIPO
--------	------

3193	Chicote universal especial 2 vias
------	-----------------------------------



LÂMPADA H1



Código

1203 Lâmpada farol H1 12v x 55W H1 P14.5s

LÂMPADA H1



Código

1204 Lâmpada farol H1 12v x 100W H1 P14.5s

LÂMPADA H1 SUPER BRANCA



Obs: Com blister

Código

5411 Lâmpada farol H1 12v x 75W super branca

LÂMPADA H3



Código

1205 Lâmpada farol H3 12V x 55W H3 PK22s

LÂMPADA H3



Código

1206 Lâmpada farol H3 12V x 100W H3 PK22s

LÂMPADA H3 SUPER BRANCA



Código

2081 Lâmpada farol H3 12V x 75W super branca

LÂMPADA H3 SUPER BRANCA



Código

2082 Lâmpada farol H3 12V x 100W super branca

LÂMPADA H4



Código

1208 Lâmpada farol H4 12V x 60/ 55W H4 P43t

LÂMPADA H4



Código

1209 Lâmpada farol H4 12V x 100/ 90W P43t



LÂMPADA H4 SUPER BRANCA



Obs: super branca

Código

3489 Lâmpada farol H4 12V x 60/ 55W H4 P43t

LÂMPADA H5



Código

1210 Lâmpada farol H5 12V x 60/ 55W H5 P45t

LÂMPADA H5



Código

1211 Lâmpada farol H5 12V x 100/ 90W H5 P45t

LÂMPADA H5 SUPER BRANCA



Obs: super branca

Código

3490 Lâmpada farol H5 12V x 60/ 55W H5 P45t

LÂMPADA H7



Código

1212 Lâmpada farol H7 12V x 55W Px26D

LÂMPADA H7



Código

1213 Lâmpada farol H7 12V x 100W PX26D

LÂMPADA H7 SUPER BRANCA



Obs: super branca

Código

3491 Lâmpada farol H7 12V x 75W PX26D

LÂMPADA H11



Código

3535 Lâmpada farol H11 12V 55W PG119-2

LÂMPADA Hb1



Código

2955 Lâmpada farol HB1 12V 65/ 45W 9004 P29t



LÂMPADA HB1 SUPER BRANCA



Obs: super branca

Código

3423 Lâmpada farol HB1 12V 65/ 45W 9004 P29t

LÂMPADA HB3



Código

3424 Lâmpada farol HB3 12V 65W 9005 P20D

LÂMPADA HB3



Obs: super branca

Código

3425 Lâmpada farol HB3 12V 65W 9005 P20D

LÂMPADA HB4



Código

3426 Lâmpada farol HB4 12V 55W 9006 P22D

LÂMPADA HB4 SUPER BRANCA



Obs: super branca

Código

3492 Lâmpada farol HB4 12V 55W 9006 P22D

LÂMPADA HB5



Código

3427 Lâmpada farol HB5 12V 65/ 55W 9007 P29t

LÂMPADA HB5 SUPER BRANCA



Obs: super branca

Código

3428 Lâmpada farol HB5 12V 65/ 55W 9007 P29t

LÂMPADA H27



Código

4625 Lâmpada farol H27 12V 50W



LÂMPADA 67



1 polo

Código

1198 Lâmpada 67 12V x 5W G18 ba15s

LÂMPADA 67



1 polo

Código

1199 Lâmpada 67 12V x 10W G18 ba15s

LÂMPADA 67



1 polo

Código

2113 Lâmpada 67 12V x 10W G18 ba15s laranja

LÂMPADA 69



1 polo

Código

1196 Lâmpada 69 12V x 4W T9x23 ba9s

LÂMPADA 69



1 polo

Código

2033 Lâmpada 69 12V x 4W T9x23 ba9s laranja

LÂMPADA 1034



2 polos

Obs: Pino desencontrado

Código

1202 Lâmpada 1034 12v 21/ 5W S25

LÂMPADA 1034



2 polos

Obs: Pino desencontrado

Código

2294 Lâmpada 1034 12V 21/ 5W Laranja

LÂMPADA 1141



1 polo

Código

1200 Lâmpada 1141 12V x 21W S25 ba15s

LÂMPADA 1141



1 polo

Código

2114 Lâmpada 1141 12V x 21W S25 ba15s laranja



LÂMPADA 1167



2 polos
Obs: Pino encontrado

Código

1201 Lâmpada 1176 12V x 21/ 5W S25

LÂMPADA 7506



1 polo

Código

3474 Lâmpada 7506/ 1056 12V x 21W pino em V

LÂMPADA 7507



1 polo
Obs: Pino em V laranja

Código

3475 Lâmpada 7507/1057 12V x 21W

LÂMPADA 53



1 polo

Código

3690 Lâmpada 53 12V x 2W T9 BA95

LÂMPADA 53



1 polo

Código

3691 Lâmpada 53 12V x 2W T9 Ba95 laranja

LÂMPADA 53



1 polo

Código

3692 Lâmpada 53 12V x 2W T9 Ba95 vermelha

LÂMPADA 2721 PINGUINHO



Código

2034 Lâmpada 2721 12V 1.2W T5 laranja

LÂMPADA 2721 PINGUINHO



Código

1155 Lâmpada 2721 12V 1.2W T5

LÂMPADA ESMAGADA GRANDE



Código

2110 Lâmpada 2821 12V 3W T10 Wedge laranja



LÂMPADA ESMAGADA GRANDE



Código

2112 Lâmpada 2825 12V x 5W **wedge laranja**

LÂMPADA ESMAGADA GRANDE




Obs: Grande

Código

2111 Lâmpada 2825 12V x 5W **wedge esmagada**

2109 Lâmpada 2821 12V x 3W **wedge esmagada**

LÂMPADA ESMAGADA GRANDE



Código

5590 Lâmpada 2825 12V x 5W **wedge azul**

LÂMPADA SUPER PINGÃO



Obs: pisca motos

Código

2290 Lâmpada 922 12V 15W **super pingão**

LÂMPADA SUPER PINGÃO



Obs: pisca motos

Código

2291 Lâmpada 922 12v 15w super **pingão laranja**

LÂMPADA ESMAGADA LED



Código

503 Lâmpada led painel esmag. **Branca 12v (par)**

LÂMPADA ESMAGADA LED



Código

405 Lâmpada led painel esmag. **Azul12v (par)**

LÂMPADA ESMAGADA LED



Código

505 Lampada led painel esmag.**verde 12v (par)**

LÂMPADA TORPEDO



Código

1197 Lampada 6411 12V 10W **torpedo grande**

3693 Lâmp. 6461 12V 10W t10x36 s8.5 **torpedo pequena**



LÂMPADA TORPEDO



24V



Obs: Torpedo grande

Código

3694 Lâmpada 5429 24v 10w t11x41 s8.5

LÂMPADA H1



24V



Código

1097 Lâmpada farol h1 24V 100w hi p14

LÂMPADA SUPER BRANCA



24V



Obs: com blister

Código

5411 Lâmpada farol h1 12V x 75W super branca

LÂMPADA H3



24V



Código

1055 Lâmpada farol h3 24V 70W H3 pk22s

LÂMPADA H4



24V



Código

1056 Lâmpada farol h4 24V 75/70w h4 p43t

2662 Lâmpada farol h4 24V 100/90w h4 p43t

LÂMPADA H5



24V



Código

3699 Lâmpada farol h5 24V x 75/70w h5 p45t

LÂMPADA H7



24V



Código

1057 Lâmpada farol h7 24V x 70w h7 px26d

LÂMPADA 69



24V



1 polo

Código

1050 Lâmpada 69 24V 4w ba9s

LÂMPADA 67



24V



1 polo

Código

1051 Lâmpada 67 24V 5w g18 ba15s

1052 Lâmpada 67 24V 10w g18 ba15s



LÂMPADA 1034



24V



2 polos
Obs: pino desencontrado

Código

1054 Lâmpada 1034 24V 21/5W s25 pino desencont.

LÂMPADA 1141 LARANJA



24V



1 polo

Código

1053 Lâmpada 1141 24V x 21W s25 laranja

LÂMPADA 1141



24V



1 polo

Código

2292 Lâmpada 1141 24V x 21W s25

LÂMPADA 1176



24V



2 polos

Código

2293 Lâmpada 1176 24V 21/ 5W pino encontrado

LÂMPADA ESMAGADA GRANDE



24V



Obs: Esmagada grande

Código

3265 Lâmpada 2841 24V x 3W Wedge

LÂMPADA 2741 PUNGUINHO



24V



Código

3266 Lâmpada 2741 24V x 1.2W T5 pinguinho

3267 Lâmpada 2741 24V x 2W T5 pinguinho

LÂMPADA 2845 PINGÃO



24V



Código

4535 Lâmpada 2845 24V 5W T10 esmagada pingão

LÂMPADA SUPER PINGÃO



24V



Código

3268 Lâmpada 922 24V 16W super pingão

LÂMPADA AUXILIAR PAINEL



24V



Código

3695 Lâmpada auxiliar painel 24V 1,2W base cinza



LÂMPADA AUXILIAR PAINEL



24V



Código

3696 Lâmpada auxiliar painel base marrom 24V 1,2W

LÂMPADA AUXILIAR PAINEL



24V



Código

3697 Lâmpada auxiliar painel base preta 24V 1,2W



LÂMPADA PISCA LED



Código **TIPO**
3794 Lâmpada pisca led s/ flash c/ 22 led's

LÂMPADA 69 LED BRANCA



Código **TIPO**
4904 Lâmpada 69 branca 5 leds (par)

LÂMPADA 04 LED PAINEL ESMAG.



Código **TIPO**
3795 Lâmpada 04 led painel esmagada azul 12V (par)

LÂMPADA 04 LED PAINEL ESMAG. LÂMPADA 09 LED PAINEL ESMAG. LÂMPADA 1034 LED



Código **TIPO**
3796 Lâmp. 04 led painel esmag. branca 12V (par)



Atenção: Não utilizar em corrente alternada
Código **TIPO**
3797 Lâmp. 09 led painel esmagada 12V (Unid.)



Código **TIPO**
1467 Lâmpada 1034 led c/ 22 led's



LÂMPADA FAROL

OSRAM



Código

TIPO

5199 Lâmpada farol H1 55W 12V Neolux

LÂMPADA FAROL

OSRAM



Código

TIPO

5207 Lâmpada farol H1 55W 12V Osram

LÂMPADA FAROL

OSRAM



Código

TIPO

5200 Lâmpada farol H3 55W 12V Neolux

LÂMPADA FAROL

OSRAM



Código

TIPO

5208 Lâmpada farol H3 55W 12V Osram

LÂMPADA FAROL

OSRAM



24V

Código

TIPO

5209 Lâmpada farol H3 70W 24V Osram

LÂMPADA FAROL

OSRAM




Código

TIPO

5215 Lâmpada farol H4 60/55W 12V Neolux

LÂMPADA FAROL

OSRAM



Código

TIPO

5205 Lâmpada farol H4 60/55W 12V Osram

LÂMPADA FAROL

OSRAM



Código

TIPO

5198 Lâmpada farol H7 55W 12V Neolux

LÂMPADA FAROL

OSRAM



Código

TIPO

5206 Lâmpada farol H7 55W 12V Osram



KIT LÂMPADA COOLBLUE

OSRAM



Código TIPO

5210 Kit Lâmp. coolblue intense H1 55W 12V Osram

KIT LÂMPADA COOLBLUE

OSRAM



Código TIPO

5211 Kit Lâmp. coolblue intense H3 55W 12V Osram

KIT LÂMPADA COOLBLUE

OSRAM



Código TIPO

5212 Kit Lâmp. coolblue intense H4 55W 12V Osram

KIT LÂMPADA COOLBLUE

OSRAM



Código TIPO

5213 Kit Lâmp. coolblue intense H7 55W 12V Osram

KIT LÂMPADA COOLBLUE

OSRAM



Código TIPO

5214 Kit Lâmp. coolblue intense H11 55W 12V Osram

LÂMPADA 1034

OSRAM



Código TIPO

5201 Lâmpada 1034 21/5W 12V Neolux

LÂMPADA 1141

OSRAM



Código TIPO

5202 Lâmpada 1141 21W 12V Neolux

LÂMPADA 67

OSRAM



Código TIPO

5203 Lâmpada 67 5W 12V Neolux

LÂMPADA 67

OSRAM



Código TIPO

5204 Lâmpada 67 5W 24V Neolux



SOQUETE VIGIA



Código	TIPO
2144	Soquete vigia indicador vermelho

SOQUETE VIGIA



Código	TIPO
2142	Soquete vigia indicador azul

SOQUETE VIGIA



Código	TIPO
2145	Soquete vigia indicador laranja

SOQUETE VIGIA



Código	TIPO
2146	Soquete vigia indicador verde

SOQUETE VIGIA



Código	TIPO
2143	Soquete vigia indicador branca

FAROL AUXILIAR LED



Código	TIPO
3687	Farol auxiliar 9 leds bivolt quadrado 108MM

FAROL AUXILIAR LED



Código	TIPO
3688	Farol auxiliar 9 leds bivolt redondo 108MM

FAROL AUXILIAR LED PEQUENO



Código	TIPO
4977	Farol auxiliar peq. 9 leds bivolt redondo 85MM

FAROL AUXILIAR LED



Código	TIPO
3698	Farol principal sealed beam 12Vx60/55W 130MM



FAROL AUXILIAR LED



Código

TIPO

3689 Farol auxiliar led bivolt retangular

FAROL AUXILIAR LED

Código

TIPO

4378 Farol auxiliar 8 leds agrícola 24W

REPARO PISCA ALERTA



obs: evite a troca da chave de seta completa
Aplicação: Uno Vivace/Uno Evo/Nova fiorino

Código

TIPO

4199 Reparo pisca alerta Fiat preto

REPARO PISCA ALERTA

obs: evite a troca da chave de seta completa
Aplicação: Palio/Siena/Strada..11/Palio weekend EL/ELX

Código

TIPO

4198 Reparo pisca alerta Fiat vermelho



LANTERNA TETO



Código

6233 Lanterna p/ teto uno/ siena (central) preta

LANTERNA TETO



Código

6234 Lanterna p/ teto uno/ siena (central) cinza

LANTERNA TETO



Código

6235 Lanterna p/ teto uno 91/04 preta

LANTERNA TETO



Código

6236 Lanterna p/ teto uno fire 05/08 cinza

LANTERNA TETO



Código

6237 Lanterna p/ teto palio 01/03 weekend 01/03

LANTERNA TETO



Obs: Cinza

Código

6238 Lanterna p/ teto palio 04... Weekend 04...

LANTERNA TETO



Obs: Grafite

Código

6239 Lanterna p/ teto palio wekeend 01/03 (central)

LANTERNA TETO



Código

6240 Lanterna p/ teto palio 11... Uno 10...Cinza

LANTERNA TETO



Código

6241 Lanterna p/ teto celta/prisma



LANTERNA TETO



Código

6243 Lanterna p/ teto gol/saveiro/fox 03/14 up/15...

LANTERNA TETO



Código

6244 Lanterna p/ teto Ka 15...Ecosport 13/17 Focus 08/13

LANTERNA BAU



Código

6242 Lanterna p/ iluminação bau c/ chave


LANTERNA PLACA



Código

6245 Lanterna de placa celta 07...Classic/corsa 95/12

LANTERNA PLACA



Código

6246 Lanterna de placa celta 01/06 prisma 06/12

LANTERNA PLACA



Obs: Sem soquete

Código

6247 Lanterna de placa onix/prisma 13...

LANTERNA PLACA



Obs: Com soquete

Código

6248 Lanterna de placa onix/prisma 13...

LANTERNA PLACA



Obs: Sem soquete

Código

6256 Lanterna de placa meriva 03/12 cobalt 12/14

LANTERNA PLACA



Obs: Com soquete

Código

6257 Lanterna de placa meriva 03/12 cobalt 12/14



LANTERNA PLACA



Código

6273 Lanterna de placa S10 12...

LANTERNA PLACA



Obs: Sem soquete

Código

6249 Lanterna de placa novo uno/palio 08/12

LANTERNA PLACA



Obs: Com soquete

Código

6250 Lanterna de placa novo uno/palio 08/12

LANTERNA PLACA



Código

6251 Lanterna de placa siena/palio fire c/ soquete

LANTERNA PLACA



Código

6262 Lanterna de placa Strada 08... LD c/ soquete

LANTERNA PLACA



Código

6263 Lanterna de placa Strada 08... LE c/ soquete

LANTERNA PLACA



Código

6266 Lanterna de placa Palio/ Weekend/ Siena 96/02

LANTERNA PLACA



Código

6272 Lanterna de placa Palio 04/08 Weekend 04/17

LANTERNA PLACA



Código

6252 Lanterna de placa Gol GIV/ Fox 04/13 s/ soquete



LANTERNA PLACA



Obs: Com porca e soquete

Código

6274 Lanterna de placa Ford f1000 93/ 98

LANTERNA PLACA



Código

6265 Lanterna de placa Hb20 /15...

LANTERNA PLACA



Código

6270 Lanterna de placa HB20 15...LD


LANTERNA PLACA



Código

6271 Lanterna de placa HB20 15...LE

LANTERNA PLACA



Código

6267 Lanterna de placa Etios/ Etios Sedan

LANTERNA PLACA



Obs: Com soquete

Código

6268 Lanterna de placa Etios/ Etios sedan

LANTERNA PLACA



Código

6275 Lanterna de placa Hilux 05/14

LANTERNA PLACA



Código

6276 Lanterna de placa Hilux 05/14 c/ soquete



LANTERNA PLACA



Obs: Com soquete

Código

6253 Lanterna de placa Gol GV/ Fox 04/13

LANTERNA PLACA



Obs: Sem soquete

Código

6254 Lanterna de placa Gol GV/ Voyage 09/15

LANTERNA PLACA



Obs: Com soquete

Código

6255 Lanterna de placa Gol GV/ Voyage 09/15


LANTERNA PLACA



Código

6258 Lanterna de placa VW Gol/ Parati/ Santana

LANTERNA PLACA



Código

6264 Lanterna de placa Gol Gill

LANTERNA PLACA



Código

6259 Lanterna de placa Ka 08/13 Fiesta 03/13

LANTERNA PLACA



Código

6260 Lanterna de placa Ka/ Fiesta 97/02

LANTERNA PLACA



Código

6261 Lanterna de placa novo Ka 15...Ecosport 12...

LANTERNA PLACA



Código

6269 Lanterna de placa Fox 15... Up 14...



INTERRUPTOR DE VIDRO



Código **TIPO**
5708 Interruptor vidro duplo Uno GI fase i 04...09

INTERRUPTOR DE VIDRO



Código **TIPO**
5719 Interruptor vidro Uno GI fase i 04...09

TECLA ACIONA VIDR. ELÉTRICO



Obs: Fiat Palio 01...11

Código **TIPO**
5715 Tecl aciona. Vidr. Elet. C/mold dupla

TECLA ACIONA VIDR. ELÉTRICO



Obs: Fiat Palio 01...07 ld

Código **TIPO**
5716 Tecla aciona. Vidr. Elet. C/mold.

TECLA ACIONA VIDR. ELÉTRICO



Obs: Fiat Palio 96...01

Código **TIPO**
5718 Tecla aciona. Vidr. Elet. C/mold. Dupl.

INTERRUPTOR DE VIDRO



Código **TIPO**
5717 Interruptor vidro Palio GI 96...01

TECLA ACIONA VIDR. ELÉTRICO



Obs: Fiat Palio 04...11

Código **TIPO**
5720 Tecl aciona. Vidr. Elet. C/mold. Dupla

TECLA ACIONA VIDR. ELÉTRICO



Obs: Fiat Palio 04...12 ld

Código **TIPO**
5721 Tecla aciona. Vidro elet. C/mold.

TECLA ACIONA VIDR. ELÉTRICO



Obs: Fiat Palio 04...11

Código **TIPO**
5726 Tecla aciona. Vidr. Elet. Dupla 4pinos



TECLA ACIONA VIDR. ELÉTRICO



Obs: Fiat Palio 04...17

Código	TIPO
5727	Tecla aciona. Vidr. Elet. Simp. 4pino

TECLA ACIONA VIDR. ELÉTRICO



Obs: Fiat Punto 07...12 le

Código	TIPO
5728	Tecla aciona. Vidr. Elet. Diant. 8pino

INTERRUPTOR DE VIDRO



Obs: Gol GV 08...12

Código	TIPO
5707	Interruptor vidro Gol GV 08...12

TECLA ACIONA VIDR. ELÉTRICO



Obs: VW Gol II 94...99

Código	TIPO
5709	Tecla aciona. Vidr. Simp. 5 pinos

TECLA ACIONA VIDR. ELÉTRICO



Obs: VW Gol 05...16 ld

Código	TIPO
5722	Tecla aciona. Vidr. Diant. Simp 2 cliq.

TECLA ACIONA VIDR. ELÉTRICO



Obs: VW Gol 05...16 le

Código	TIPO
5723	Tecla aciona. Vidr. Diant. Dupla 2 cliq.

TECLA ACIONA VIDR. ELÉTRICO



Obs: VW Gol 05...16 le

Código	TIPO
5729	Tecla aciona. Vidr. Diant dupla

TECLA ACIONA TRAVA/DESTRAVA



Obs: VW Gol 08...12

Código	TIPO
5724	Tecla aciona. Porta trava/destrava

TECLA ACIONA VIDR. ELÉTRICO



Obs: Ford fiesta 02...14

Código	TIPO
5712	Tecl aciona. Vidr. Elet. C/mold. Dupl.



INTERRUPTOR DE VIDRO



Código	TIPO
5713	Interruptor vidro Fiesta GII 02...14

INTERRUPTOR DE VIDRO



Código	TIPO
5714	Interruptor vidro Fiesta GII 02...14

INTERRUPTOR DE VIDRO



Código	TIPO
5725	Interruptor vidro Fox GII 09

TECLA ACIONA VIDR. ELÉTRICO



Obs: GM Corsa 02...12 Id

Código	TIPO
5710	Tecla aciona. Vidro simp. Diant.

TECLA ACIONA VIDR. ELÉTRICO



Código	TIPO
5711	Interruptor vidro corsa GII 2002...2012



ELETRO BOMBA SUBMERSA 12V



Obs: Indicado para água e Diesel
proibido uso em álcool e gasolina

Código

6280 Eletro bomba sub. Alumínio 50 mm 30 lt. Minuto 12v



imagem ilustrativa.
Bomba Submersa de Transferência
de Diesel E Água

REFIL BOMBA COMBUSTÍVEL

EURO
INJEÇÃO E IGNICÃO



Aplicação: veículos a gasolina

Código

TIPO

3532 Refil bomba combustível 3.0 BAR gasolina

REFIL BOMBA COMBUSTÍVEL

EURO
INJEÇÃO E IGNICÃO



Aplicação: veículos Bi-combustíveis (alcohol/gasolina)

Código

TIPO

3466 Refil bomba Bi-combustível 4.0 BAR alcohol/gasol

MANGUEIRA DE INJEÇÃO



Obs: Medidas interna /externa

Código

158 Mang. Combustivel injeção elet. 7x13m **10 Bar**

159 Mang. Combustivel injecao elet. 3,5x08m **10 Bar**

521 Mang. Combustivel injecao elet. 5x10m **10 Bar**

1156 Mang. Combustivel injecao elet. 8x14mm **10 Bar**



BOMBA LIMP. PARAB. E RESERV.



Obs. Modelo NOVO

Código	TIPO
3533	Bomba limp. Parab. e reservatorio gasolina 12v

BOMBA LIMP. PARAB. E RESERV.



Obs. Modelo NOVO

Código	TIPO
3534	Bomba limpa parab. e reserv. gasolina 24v

BOMBA LIMP. PARAB. E RESERV.



Obs. Modelo ANTIGO

Código	TIPO
3469	Bomba limpa parab. e reserv. gasolina 24v

BOMBA LIMP. PARAB. E RESERV.



Obs. Modelo ANTIGO

Código	TIPO
3468	Bomba limp. Parab. e reservatorio gasolina 12v

MANGUEIRA BORRACHA



Aplicação: esguicho do parabrisa / carburador de motosserra e roçadeira.

Código	
518	Mang. Silic. Esguicho parabrisa 3x05mm
519	Mang. Silic. Esguicho parabrisa 4x06mm

REFIL PALHA P/ CLIMATIZADOR



Código	TIPO
3484	Refil palha climatizador universal



KIT TRAVA ELÉTRICA

ISOFLEX



Código TIPO

3473 Kit trava elet. 4 portas (1 mestre 3 escravos)

SENSOR ESTACIONAMENTO

ISOFLEX



Código TIPO

3470 Sensor estacionamento 4 pontos preto

3471 Sensor estacionamento 4 pontos prata

3472 Sensor estacionamento 4 pontos branco

CÂMERA DE RÉ



Código TIPO

3467 Câmera de ré tipo borboleta

TERMINAL ESTANHADO SIGMA



Cod. 3499

Cod. 3498

Obs. utilizado no chicote de portas Fiat/GM

Código TIPO

3499 Terminal estanhado sigma macho 1,6MM

3498 Terminal estanhado sigma fêmea 1,6MM

RELÉ AUX. CHOQUE EM BOI



Código TIPO

3818 Relé aux. 12V mod. elet. choque em boi c/ sup.

CHAVE TESTE



Código TIPO

4816 Chave teste 6A 24V 120MM plástico



PARAFUSO DE RODA



Medidas: M12x1,50x26 - chave 17

Código **TIPO**
2548 Paraf. roda cônico cromado

PARAFUSO DE RODA



Medidas: M12x1,50x36 - chave 17

Código **TIPO**
2565 Paraf. roda cônico longo cromado

PARAFUSO DE RODA



Medidas: M12x1,50x36 - chave 17

Código **TIPO**
2547 Paraf. roda esférico cromado

PARAFUSO DE RODA



Medidas: M12x1,50x21 - chave 17

Código **TIPO**
2558 Paraf. roda original cromado

PARAFUSO DE RODA



Obs: Chave 17
Adaptação cubos rosca espanada

Código **TIPO**
3403 Paraf. Roda cromado 14x1,5 Golf/Audi

PARAFUSO DE RODA



Obs: Golf/Audi longo - chave 17
Adaptação cubos rosca espanada

Código **TIPO**
3404 Paraf. Roda cromado 14x1,5x34

PARAFUSO DE RODA



Medidas: M14x1,50x21 - chave 19

Código **TIPO**
3405 Paraf. roda original cromado Brasília

PARAFUSO DE RODA



Medidas: M12x1,25x27 - chave 19

Código **TIPO**
2549 Paraf. roda cônico cromado

PARAFUSO DE RODA



Medidas: M12x1,25x31 - chave 19

Código **TIPO**
2550 Paraf. roda cônico longo cromado



PARAFUSO DE RODA



Medidas: M12x1,25x22 - chave 19

Código **TIPO**

2559 Paraf. roda original cromado

PARAFUSO DE RODA



Medidas: M12x1,25x27 - chave 19

Código **TIPO**

353 Paraf. roda ZB Castelinho Uno/Palio

JOGO MACHO MB (2 PEÇAS)



USADO PARA LIMPAR ROSCA CUBO FIAT

Código **TIPO**

366 12 x 1,25 fios aço carbono

JOGO MACHO MB (2 PEÇAS)



USADO PARA LIMPAR ROSCA CUBO VW/GM/FORD

Código **TIPO**

367 12 x 1,50 fios aço carbono



PARAFUSO DE RODA



Medidas: M12-1,5 x 44,5 / 49,5

Código	TIPO
2714	Paraf. roda Tras.Hillux Pitbull/Triton

PARAFUSO DE RODA



Medidas: M12-1,5x52,5/58

Código	TIPO
2715	Paraf. roda diant. Corolla/hilux pit bull

PARAFUSO DE RODA



Código	TIPO
6676	Paraf. Prisioneiro Toyota/ Mitsubishi ZB

PARAFUSO DE RODA



Medidas: M12x1,5x4,5

Código	TIPO
352	Paraf. roda Toyota Bandeirante

PARAFUSO DE RODA



Medidas: M12-1,5 x 36/41

Código	TIPO
2716	Paraf. roda diant. S10/Blazer/D20

PARAFUSO DE RODA



Medidas: M12-1,5 x 42 / 47

Código	TIPO
2717	Paraf. roda tras. S10/Blazer/D20

PARAFUSO DE RODA



Medidas: M12-1,5 x 51 / 55,5

Código	TIPO
2718	Paraf. roda tras.Onix diant.S10(12..)

PARAFUSO DE RODA



Medidas: M12-1,5 x 37 / 41

Código	TIPO
2719	Paraf. roda tras.Fiesta/Ka/Eco/Pointer

PARAFUSO DE RODA



Medidas: M12-1,5 x 41 / 45

Código	TIPO
2720	Paraf. roda diant.Fiesta/Ka/Eco/Pointer



PARAFUSO DE RODA



Medidas: M12-1,25 x 46 / 50,5

Código	TIPO
2721	Paraf. roda diant. Frontier (08...)

PARAFUSO DE RODA



Medidas: M12-1,25 x 42 / 46,5

Código	TIPO
2722	Paraf. roda tras. Frontier (08...)

PARAFUSO DE RODA



Medidas: M12-1,5 x 41 / 46

Código	TIPO
2723	Paraf. roda diant. Mitsubshi L200

PARAFUSO DE RODA



Medidas: M12-1,5 x 36 / 41

Código	TIPO
2724	Paraf. roda tras. Mitsubshi L200

PARAFUSO DE RODA



Medidas: M12-1,5 x 43 / 48

Código	TIPO
2725	Paraf. roda diant. Mitsubshi Triton

PARAFUSO DE RODA



Medidas: 1/2-20UNF x 50,8 / 55,3

Código	TIPO
2726	Paraf. roda diant/tras.F1000/Ranger(A)

PARAFUSO DE RODA



Medidas: 1/2- 20UNF x 54 / 58,5

Código	TIPO
2727	Paraf. roda diant/tras.Ford F1000 (N)

PARAFUSO DE RODA



Obs: Creta/ EX35/ i30/ Tucson

Código	TIPO
6675	Paraf. Roda m12x1,5x45 HB20 enegrecido



PORCA DE RODA



Medidas: M12x1,50 - chave 19

Código	TIPO
2554	Porca de roda Chevette cromada

PORCA DE RODA



Medidas: M12x1,50 - chave 19

Código	TIPO
2555	Porca de roda cromado S10/Opala

PORCA DE RODA



Medidas: M12x1,50 - chave 19

Código	TIPO
2729	Porca de roda preta S10/Opala/D20

PORCA DE RODA



Medidas: M12x1,50 - chave 19:

Código	TIPO
350	Porca de roda ZB comum D20/Opala

PORCA DE RODA



Medidas: M12x1,50 - chave 19
Observação: Porca c/ arruela

Código	TIPO
2551	Porca de roda XR3/Onix/S10 cromada

PORCA DE RODA



Obs: Cobalt/ Onix/ S10...

Código	TIPO
6672	Porca roda cromada 12x1,50 Onix...

PORCA DE RODA



Obs: Nova s10 22/23 - (CH.19)

Código	TIPO
6839	Porca roda cromada 12x1,50

PORCA DE RODA



Medidas: M12x1,50 - chave 19

Código	TIPO
2553	Porca de roda KA/Fiesta cromada

PORCA DE RODA



Medidas: 1/2x20 UNF - chave 21

Código	TIPO
2552	Porca de roda F1000 cromada




PORCA DE RODA



Medidas: 1/2 UNF

Código	TIPO
347	Porca de roda ZB comum F1000

PORCA DE RODA



Medidas: 5/8 UNF:

Código	TIPO
348	Porca de roda ZB L. Direito F4000

PORCA DE RODA



Medidas: 5/8 UNF

Código	TIPO
349	Porca de roda ZB L. Esq. F4000

PORCA DE RODA



Obs: Nova ford ranger - (CH.19)

Código	TIPO
6838	Porca roda cromada 12x1,50

PORCA DE RODA



Medidas: M12x1,50 - chave 21

Código	TIPO
2556	Porca de roda Hillux cromada

PORCA DE RODA



Medidas: M12x1,50 - chave 21

Código	TIPO
2728	Porca de roda cromado Corolla/Hilux

PORCA DE RODA



Medidas: M12x1,50 - chave 21

Código	TIPO
2730	Porca roda crom. M12-1,5xch21xh42 hilux pitbull/triton

PORCA DE RODA



Medidas: M12x1,50 - chave 23

Código	TIPO
351	Porca de roda ZB Bandeirante

PORCA DE RODA



Obs: Roda de liga leve Ch21mm

Código	TIPO
6674	Porca roda cromada 12x1,50 Hb20



PORCA DE RODA



Obs: Roda de ferro Ch21mm
L200 até 2005

Código	TIPO
6673	Porca roda cromada 12x1,50 hb20

PORCA DE RODA



Medidas: M12x1,25 - chave 21

Código	TIPO
2557	Porca de roda Nissan Frontier crom.

PORCA DE RODA



Medidas: M12x1,5x47

Código	TIPO
7355	Porca roda cromada m12x1,5x47 hilux pit bul



CJ PRISIONEIRO RODA



CJ PRISIONEIRO RODA



(FORD F11000 A F22000)

Código **TIPO**
3460 Cj pri. roda 1/2 unc x 1/2unf x 2"

(FORD F11000 A F22000/ GM D13000 E D70)

Código **TIPO**
3461 Cj pri. roda 5/8 unc x 5/8 unf x 3"

CJ PRISIONEIRO RODA



(FORD F350 A F4000/ GM C60, D60)

Código **TIPO**
3462 Cj pri. roda 7/16 unc x 7/16 unf x 2"

CJ PRISIONEIRO RODA



(FORD F600/ GM D70)

Código **TIPO**
3463 Cj pri. roda 7/16 unf x 1/2 bsw x 2"

CJ PRISIONEIRO RODA



(FORD F350 A F4000/ GM C60, D60)

Código **TIPO**
3464 Cj pri. roda 7/16 unc x 7/16 unf x 2"

CJ PRISIONEIRO RODA



(GM/DODGE)

Código **TIPO**
3465 Cj pri. roda 9/16unc x 9/16unf x 63,50mm

PRISIONEIRO TUBINHO



Medidas: M12 c. J MBB aço 10,9

Código **TIPO**
357 Conj. pris. e Tubinho



MOLA ACELERADOR



Código	TIPO
5404	Mola acelerador Fusca

MOLA ACELERADOR



Código	TIPO
5405	Mola acelerador Passat

MOLA ACELERADOR



Código	TIPO
5406	Mola acelerador chevette

MOLA ACELERADOR



Código	TIPO
5407	Mola acelerador f100/f350/f1000


MOLA ACELERADOR



Código	TIPO
1654	Mola do acelerador MBB dura
1653	Mola do acelerador MBB mole



CONJ. PARAF. CARDAN



Código

354 Conj. paraf. cardan 10x30 aço 10.9

CONJ. PARAF. CARDAN



Código

355 Conj. paraf. cardan 12x32 aço 10.9

356 Conj. paraf. cardan 12x36 aço 10.9

PARAFUSO CARDAN



Obs: Aço 12.9

Código

6667 Paraf. Aço flang. Cardan m10x1,00x20

PARAFUSO QD MOTOR



Medidas: M10 x 75 c/ guia

Código

4318 Paraf. quadro do motor Gol/Passat

TIPO



PORCA QUADRADA



Medidas: M10 x 1,5

Código

4320 Porca quadrada agregado Gol/Passat

TIPO

PARAFUSO QD MOTOR



Medidas: M12 x 89 c/ guia

Código

4319 Paraf. quadro do motor Santana

TIPO



PORCA QUADRADA



Medidas: M12 x 1,5

Código

4321 Porca quadrada agregado Santana

TIPO



PESO CHUMBO COLANTE

3M



Observação: Cod. 574 com colante 3M

Código	TIPO
574	Peso chumbo colante 60G
4544	Peso ferro colante 60G

PESO CHUMBO UNIVERSAL



Código	TIPO
2763	Peso chumbo garra baixa 15G.

PESO CHUMBO UNIVERSAL



Código	TIPO
2766	Peso chumbo garra baixa 30G.

PESO CHUMBO UNIVERSAL



Código	TIPO
552	Peso chumbo garra baixa 5G.

PESO CHUMBO UNIVERSAL



Código	TIPO
2764	Peso chumbo garra baixa 20G.

PESO CHUMBO UNIVERSAL



Código	TIPO
2767	Peso chumbo garra baixa 35G.

PESO CHUMBO UNIVERSAL



Código	TIPO
2762	Peso chumbo garra baixa 10G.

PESO CHUMBO UNIVERSAL



Código	TIPO
2765	Peso chumbo garra baixa 25G.

PESO CHUMBO UNIVERSAL



Código	TIPO
2768	Peso chumbo garra baixa 40G.



PESO CHUMBO UNIVERSAL



Código	TIPO
2769	Peso chumbo garra baixa 45G.

PESO CHUMBO UNIVERSAL



Código	TIPO
2770	Peso chumbo garra baixa 50G.

PESO CHUMBO UNIVERSAL



Código	TIPO
2771	Peso chumbo garra baixa 55G.

PESO CHUMBO UNIVERSAL



Código	TIPO
2772	Peso chumbo garra baixa 60G.

PESO CHUMBO UNIVERSAL



Código	TIPO
4014	Peso chumbo garra alta 10G.

4015	Peso chumbo garra alta 15G.
------	-----------------------------

PESO CHUMBO UNIVERSAL



Código	TIPO
4016	Peso chumbo garra alta 20G.

4017	Peso chumbo garra alta 30G.
------	-----------------------------

PESO CHUMBO UNIVERSAL



Código	TIPO
4018	Peso chumbo garra alta 35G.

4019	Peso chumbo garra alta 40G.
------	-----------------------------

4020	Peso chumbo garra alta 50G.
------	-----------------------------

ALICATE BALANCEADOR



Código	TIPO
510	Alicate balanceador de rodas 240mm



ANEL CENTRALIZADOR ANEL CENTRALIZADOR ANEL CENTRALIZADOR



Código **TIPO**

2560 Anel centralizador de roda laranja



Código **TIPO**

2563 Anel centralizador de roda verde



Código **TIPO**

2561 Anel centralizador de roda azul

ANEL CENTRALIZADOR ANEL CENTRALIZADOR ANEL CENTRALIZADOR



Código **TIPO**

2562 Anel centralizador de roda amarelo



Código **TIPO**

2564 Anel centralizador de roda preto



Código **TIPO**

3406 Anel centraliz. de roda azul Chapéuzinho

ANEL CENTRALIZADOR



Código **TIPO**

00 Anel centralizador de roda vermelho



CALÇO DE CAMBAGEM



Código	TIPO
2821	Calço de camb. opala/uno ,036MM

CALÇO DE CAMBAGEM



Código	TIPO
2822	Calço de camb. opala/uno ,075MM

CALÇO DE CAMBAGEM



Código	TIPO
2823	Calço de camb. opala/uno 1,50MM

CALÇO DE CAMBAGEM



Código	TIPO
2824	Calço de camb. opala/uno 3,00MM

CALÇO DE CAMBAGEM



Aplicação: A/C/D-10/20 até o ano 92

Código	TIPO
2825	Calço de camb. Silverado ,1,00MM

CALÇO DE CAMBAGEM



Aplicação: A/C/D-10/20 até o ano 92

Código	TIPO
2826	Calço de camb. Silverado 1,50MM

CALÇO DE CAMBAGEM



Aplicação: A/C/D-10/20 até o ano 92

Código	TIPO
2827	Calço de camb. Silverado ,3,00MM

CALÇO DE CAMBAGEM



Aplicação: A/C/D-10/20 até o ano 93

Código	TIPO
2828	Calço de camb. Silverado 1,50MM

CALÇO DE CAMBAGEM



Aplicação: A/C/D-10/20 até o ano 93

Código	TIPO
2829	Calço de camb. Silverado 3,00MM



CALÇO DE CAMBAGEM



Aplicação: A/C/D-10/20 até o ano 93

Código	TIPO
2830	Calço de camb. Silverado 5,00MM

CALÇO DE CAMBAGEM



Código	TIPO
2831	Calço de camb. L200 0,50MM

CALÇO DE CAMBAGEM



Código	TIPO
2832	Calço de camb. L200 1,00MM

CALÇO DE CAMBAGEM



Código	TIPO
2833	Calço de camb. L200 1,50MM

CALÇO DE CAMBAGEM



Código	TIPO
2834	Calço de camb. L200 2,00MM



PARAF. CAMBAGEM



Código

6933 Paraf. de cambagem M10

PARAF. CAMBAGEM



Código

6932 Paraf. de cambagem M12

PARAF. CAMBAGEM



Código

6931 Paraf. de cambagem M14

PARAF. CAMBAGEM



Código

6930 Paraf. de cambagem M14 **GM**

PARAF. CAMBAGEM



Código

6929 Paraf. de cambagem M15

PARAF. CAMBAGEM




Código

6928 Paraf. de cambagem M16



SANGRADOR FREIO



Código	TIPO
	Sangrador freio 3/8 x 24 F1000

SANGRADOR FREIO




Código	TIPO
5258	Sangrador freio M7x1x33 Fiat uno/Corsa

SANGRADOR FREIO



Código	TIPO
5259	Sangrador freio M6x1x38 Gol/Sav./Voyage

SANGRADOR FREIO



Código	TIPO
5260	Sangrador freio 3/8x24x32 GM S10/D20/Blazer

SANGRADOR FREIO



Código	TIPO
5261	Sang.r freio M7x1x27 Fusca/Kombi/Fiat diant.

SANGRADOR FREIO



Código	TIPO
5262	Sangrador freio M10x1x29 Opala/Caravan

SANGRADOR FREIO



Código	TIPO
5263	Sangrador freio M8x1,25x38 MB

SANGRADOR FREIO



Código	TIPO
5264	Sangrador freio 7/16x20 Fordão/Chevrolet

FLUÍDO DE FREIO



Código	TIPO
58	DOT 3 500ML
462	DOT 4 500ML



PORCA DE FREIO



Código **TIPO**

182 Porca freio curta M10x1,0 cano 3/16 fusca

PORCA DE FREIO



Código **TIPO**

186 Porca freio longa M10x1,0 cano 3/6 fusca

PORCA DE FREIO



Código **TIPO**

184 Porca freio curta 3/8x24 cano 3/16 F1000/C10/D10

PORCA DE FREIO



Código **TIPO**

185 Porca freio longa 3/8x24 cano 3/16 F1000

PORCA DE FREIO



Código **TIPO**

2611 Porca freio 7/16x20 rosca grossa cano 1/4 F600

PORCA DE FREIO



Código **TIPO**

179 Porca 1/2x2,0 cano 1/4

PORCA DE FREIO



Código **TIPO**

183 Porca 12x1,0 cano 1/4

PORCA DE FREIO



Código **TIPO**

2612 Porca 10x1,25 longo

PORCA DE FREIO



Código **TIPO**

182 Porca freio curta m10x1,0 cano 3/16 fusca



PORCA DE FREIO



Código	TIPO
181	Porca freio 7.1/6x24 cano 1/4 fordão/gm

CANO DE COBRE



Cano de cobre 3/16: freio F-1000/D20/Toyota/F-4000

Código	TIPO
92	Cano de cobre 3/16 (rolo c/ 15M)

CANO DE COBRE



Cano de cobre 1/4: freio Mercedes/Fordão/Chevrolet


Código	TIPO
95	Cano de cobre 1/4 (rolo c/ 15M)

CORTADOR DE TUBOS



Código	TIPO
260	Cortador tubos 1/8 a 1.1/4

FLANGEADOR DE CANO



Código	TIPO
261	Flangeador de cano 3/16 a 5/8

SANGRADOR DE FREIO



Código	TIPO
1165	Sangrador de freio com controle manual

SELO MOTOR FIRE



Código	TIPO
799	Selo bloco motor fire c/ aba



SELO MOTOR



Código	
6997	Selo bloco virab. Fiat 10,20mm
6998	Selo do cambio fiat 12,20mm
6999	Selo de admissao do col. 12,70mm GM
7000	Selo coletor VW 13,00mm

SELO MOTOR



Código	
7001	Selo 14,20mm - selo cabeçote VW
7002	Selo cabeçote Fiat 14,20mm
7003	Selo lubrificação GM 15,20mm
7004	Selo cabeçote VW 16,20mm

SELO MOTOR



Código	
7005	Selo bloco Perkins 17,70mm
7006	Selo coletor admissão VW 18,00mm
7007	Selo baixo VW 18,00mm
7008	Selo col.admissão GM 18,20mm

SELO MOTOR



Código	
7009	Selo cabeçote MWM 19,10mm
7010	Selo col. admissão Fiat 20,20mm
7011	Selo bloco motor Ford 21,10mm
7012	Selo bloco motor Perkins 22,20mm

SELO MOTOR



Código	
7013	Selo motor MWM 22,50mm
7014	Selo cabeçote Ford 23,10mm
7015	Selo coletor agua Chevrolet 23,85mm
7016	Selo cabeçote opala 24,00mm

SELO MOTOR



Código	
7017	Selo cab.gol./sav./voy./san 24,30mm
7018	Selo cab.gol./sav./voy./san 25,20mm
7019	Selo bloco motor topic/best 25,20mm
7020	Selo bloco motor perkins 25,40mm

SELO MOTOR



Código	
7021	Selo motor Cumins 25,70mm
7022	Selo cabeçote Chevrolet 26,30mm
7023	Selo eixo comando ar 28,00mm
7024	Selo câmbio fiat 28,20mm

SELO MOTOR



Código	
7025	Selo virabrequim fiat 28,80mm
7026	Selo cabeçote GM 30,20mm
7027	Selo motor Cumins 30,60mm
7028	Selo bloco motor MWM 31,20mm

SELO MOTOR



Código	
7029	Selo 32,00mm selo prato eixo comando ar
7030	Selo motor Perkins 32,20mm
7031	Selo 34,40mm selo bloco motor Chevette
7032	Selo cabeçote Perkins 35,30mm



SELO MOTOR



Código

7033 Selo bloco motor topic/best 35,30mm

7034 Selo cabeçote fiat 36,20mm

7035 Selo bloco cabeçote kadet 36,20mm

7036 Selo motor gol/sav./voy/san 36,80mm

SELO MOTOR



Código

7037 Selo bloco motor ford 38,00mm

7038 Selo lateral motor Perkins 38,40mm

7039 Selo lateral bloco motor maveri 39,60mm

7040 Selo 40,20mm selo bloco motor monza

SELO MOTOR



Código

7041 Selo bloco motor chevette 40,50mm

7042 Selo 41,50mm selo motor opala

7043 Selo lateral trator 44,10mm

7044 Selo 44,50mm selo d'agua f600/ f100/ford

SELO MOTOR



Código

7045 Selo cab. Motor mercedes 45,20mm

7046 Selo lat. Bloco motor ford 46,10mm

7047 Selo motor perkins 47,00mm

7048 Selo motor mwm 50,20mm

SELO MOTOR



Código

7049 Selo bloco motor topic/best 50,20mm

7050 Selo bloco motor opala 50,80mm

7051 Selo traseiro motor opala 51,20mm

7052 Selo comando f100/ f600/for 52,40mm

SELO MOTOR



Código

7053 Selo bloco motor opala 53,50mm

7054 Selo motor 57,20mm

7055 Selo motor opala 58,10mm

7056 Selo bloco motor mwm 58,60mm

SELO MOTOR



Código

7057 Selo comando mercedes 60,50mm

7058 Selo comando opala 60,50mm



PORCA AMORTECEDOR



Código	TIPO
--------	------

190	Porca amortecedor Gol/Saveiro
-----	-------------------------------

PORCA AMORTECEDOR



Código	TIPO
--------	------

191	Porca amortecedor Santana
-----	---------------------------

QUEBRA GALHO



Código	TIPO
--------	------

187	Quebra galho duplo
-----	--------------------

QUEBRA GALHO




Código	TIPO
--------	------

188	Quebra galho simples
-----	----------------------



BUJÃO CARTER



Aplicação: Motor Fiat fire todos

Código	TIPO
4840	Bujão carter M22x1,5x14

BUJÃO CARTER



Aplicação: Fiat Toro/Renegade 1.8flex

Código	TIPO
4304	Bujão carter c/ oring 14x1,5x21

BUJÃO CÂMBIO



Aplicação: Fiat Todos

Código	TIPO
4315	Bujão câmbio c/ imã 22x1,5x14

BUJÃO CARTER



Cod. 1584

Aplicação: Corcel II/Belina/Del Rey/Pampa CHT

Código	TIPO
4296	Bujão carter 14x1,5x17
1584	Arruela vedação alum. M14x20x1,5

BUJÃO CARTER



Aplicação: Ka/Fiesta/Courrier/Focus zetec rocam

Código	TIPO
4305	Bujão carter c/ oring 14x175x22

BUJÃO CARTER



Cod. 1584

Aplicação: Ranger 05...11 (motor maxxion elet. 3.0)

Código	TIPO
4309	Bujão carter c/ imã 14x1,25x16
1584	Arruela vedação alum. 14x20x1,5

BUJÃO CARTER



Cod. 1591

Aplicação: F250/350/4.000 98.../Cargo/Caminhão VW motor cummins

Código	TIPO
4314	Bujão carter superior 22x1,5x14
1591	Arruela vedação alum. M22x30x1,5

BUJÃO CARTER




Cod. 2325

Aplicação: F1.000 até F22.000 motor MWM

Código	TIPO
4294	Bujão carter 21x19x1/2 BSP
2325	Arruela vedação alum. M21x26x1,5

BUJÃO CARTER



Cod. 1589

Aplicação: F250/350/4.000 98.../Cargo/Caminhão VW motor Cummins

Código	TIPO
4313	Bujão carter inferior 18x1,5x13
1589	Arruela vedação alum. M18x24x1,5



BUJÃO CARTER




Cod. 2320

Aplicação: D20/D40/S10 96/00/F1.000 gas/F4.000/F250 Ranger die/Silverado

Código	TIPO
4297	Bujão carter 3/4 NF x 16
2320	Arruela vedação alum. M19x25x1,5

BUJÃO CARTER



Cod. 453

Aplicação: S10 / Blazer

Código	TIPO
4306	Bujão carter c/ oring 12x1,75x25,5
453	Anel oring 15,5x2,62

BUJÃO CARTER



Cod. 2320

aplicação: D10/D20/Silverado/todos motor Perkins maxxion

Código	TIPO
4302	Bujão carter 3/4 NF x 19
2320	Arruela vedação alum. M19x25x1,5

BUJÃO CARTER



Cod. 820

Aplicação: Vectra/Astra/Meriva/Montana/Spin Cobalt/Onix/Cruze...16

Código	TIPO
4303	Bujão carter c/ oring 14x1,5x14
820	Anel oring 16,00x3,00

BUJÃO CARTER C/ ARRUELA



Aplicação: Golf 1.4/UP/Novo Polo/Virtus/Tiguan/TSI todos

Código	TIPO
4839	Bujão carter c/ arruela fixa M14x1,5x16

BUJÃO CARTER



Cod. 1584

Aplicação: Gol/Voyage/Saveiro G5/Audi

Código	TIPO
4307	Bujão carter c/ arruela fixa 14x1,5,18
1584	Arruela vedação alum. M14x20x1,5

BUJÃO CARTER



Cod. 1584

Aplicação: Amarok/Jetta/Golf/Tiguan/Toureg

Código	TIPO
4308	Bujão carter c/ arruela fixa 14x1,5x22
1584	Arruela vedação alum. M14x20x1,5

BUJÃO CARTER



Cod. 1584

Aplicação: Gol/parati/Saveiro G3

Código	TIPO
4295	Bujão carter 14x1,5x15
1584	Arruela vedação alum. 14x20x1,5



BUJÃO CARTER



Cod. 1581

Aplicação: Corolla 02../Hilux até 04

Código	TIPO
4301	Bujão carter 12x1,25x16 Corolla/Hilux
1581	Arruela vedação alum. M12x20x1,5

BUJÃO CARTER



Cod. 1586

Aplicação: Renault Sandero/Clio/Logan/Symbol Duster/Megane/Scenic/Traffic 1.4/1.6/todos

Código	TIPO
4300	Bujão carter 16x1,5x19
1586	Arruela vedação alum. M16x22x1,5

BUJÃO CARTER



Cod. 1584

Aplicação: Honda Civic/City/Fit/accord//L200/Outlander Pajero/Topic/Besta

Código	TIPO
4299	Bujão carter 14x1,5x13
1584	Arruela vedação alum. 14x20x1,5

BUJÃO CARTER



Cod. 1977

Aplicação: MB antigo

Código	TIPO
4310	Bujão carter c/ imã 24x1,5x12
1977	Arruela vedação alum. M24x30x1,5

BUJÃO CARTER



Cod. 4312

Aplicação: MB moderno

Código	TIPO
4312	Bujão carter c/ imã 26x1,5x16
4312	Arruela vedação alum. M26x32x1,5

BUJÃO CARTER



Cod. 1977

Aplicação: Volvo moderno 84...

Código	TIPO
4311	Bujão carter c/ imã 24x1,5x16
1977	Arruela vedação alum. M24x30x1,5



BUJÃO CÔNICO PARA RECUPERAR ROSCAS DANIFICADAS

BUJÃO CÔNICO



Código	TIPO
2079	Bujão cônico carter 12MM

BUJÃO CÔNICO



Código	TIPO
2077	Bujão cônico carter 14MM

BUJÃO CÔNICO



Código	TIPO
2080	Bujão cônico 16MM

BUJÃO CÔNICO



Código	TIPO
3170	Bujão cônico corpo duplo 22MM Diesel

BUJÃO CÔNICO



Código	TIPO
3171	Bujão cônico corpo duplo 24MM Diesel

BUJÃO CÔNICO DUPLO



Código	TIPO
3169	Bujão cônico corpo duplo 20MM Diesel

BUJÃO CÔNICO DUPLO



Código	TIPO
3170	Bujão cônico corpo duplo 22MM Diesel

BUJÃO CÔNICO DUPLO



Código	TIPO
3171	Bujão cônico corpo duplo 24MM Diesel

BUJÃO CÔNICO DUPLO



Código	TIPO
3172	Bujão cônico corpo duplo 26MM Diesel



BUJÃO CÔNICO



Código	TIPO
3172	Bujão cônico corpo duplo 26MM Diesel

TUCHO SUPRESSOR



Aplicação: Vela Chevvett

Código	TIPO
667	Tucho Supressor

TUCHO SUPRESSOR CÔNICO



Aplicação: Vela VW (Cônico)

Código	TIPO
666	Tucho Supressor cônico

TUCHO SUPRESSOR



Aplicação: Vela VW

Código	TIPO
668	Tucho Supressor

TUCHO SUPRESSOR



Aplicação: Vela motor CHT

Código	TIPO
670	Tucho Supressor

TUCHO SUPRESSOR



Aplicação: Vela do Fiat/Opala

Código	TIPO
669	Tucho Supressor

CHAVE PÉ DE GALINHA



Obs: 7 pontas - SEXTAVADO 12 14 16 17 18 19 22

Código	TIPO
5094	Chave troca de óleo pé de galinha sextavado

CHAVE PÉ DE GALO



Obs: Quadrado 9 10 12 13 14 16 19 22

Código	TIPO
4993	Chave troca de Óleo pé de galo

CHAVE MULTIDENTADA



SOLTAR BUJÃO DE CARTER DO GOLF/BORA/G5

Código	TIPO
3830	Chave multidentada L 8MM P/ homocin.



REBITES ALUMINIO



Código	TIPO
--------	------

5511	Rebite alum. maciço lona freio 10x14 con. Volvo
------	---

REBITES ALUMINIO



Código	TIPO
--------	------

5512	Rebite alum. maciço lona freio 10x14
5513	Rebite alum. maciço lona freio 10x16
5514	Rebite alum. maciço lona freio 13x14
5515	Rebite alum. maciço lona freio 13x16

REBITES ALUMINIO



Código	TIPO
--------	------

5516	Rebite alum. semi tub. lona freio 4x6
5517	Rebite alum. semi tub. lona freio 7x8
5518	Rebite alum. semi tub. lona freio 3x6,5

REBITES ALUMINIO



Código	TIPO
--------	------

5519	Rebite alum. lentilha 3/16x1/2 500G
5520	Rebite alum. lentilha 3/16x3/8 500G
5521	Rebite alum. lentilha 3/16x5/8 500G



MÁQUINA SUÇÇÃO ÓLEO



Código TIPO
909 Máquina Sucção troca óleo 50L 220V

MÁQUINA TROCA OLEO



Código TIPO
5291 Máquina troca oleo cambio automatico

PINGADEIRA DE ÓLEO



Obs. Altura 90CM

Código TIPO
4512 Pingadeira de óleo 20L c/ funil

PINGADEIRA DE ÓLEO



Obs. Altura 90CM

Código TIPO
4513 Pingadeira de óleo 20L s/ funil


COLETOR DE ÓLEO



Obs. Altura min. 87CM e altura max. 145CM

Código TIPO
4511 Coletor de óleo 50L

BACIA TROCA DE ÓLEO



Código TIPO
1238 Bacia polietileno p/ troca de óleo 8L

BANDEJA PLÁSTICA



Obs. Usada também como caixa de massa.

Código TIPO
2710 Bandeja plast. gde p/ lavar peças 20L



TAMPA COMBUSTÍVEL



Obs: Fiat uno Gi 84 a 04

Código	TIPO
5810	Tampa comb. Ventilada c/chave

TAMPA COMBUSTÍVEL



Obs: Fiat doblo ap 06

Código	TIPO
5811	Tampa comb. C/chave valv. C/rosca.

TAMPA COMBUSTÍVEL



Obs: Fiat uno 05 a 13

Código	TIPO
5818	Tampa comb. C/chave c/cilind Orig

TAMPA ARREFECIMENTO



Obs: Fiat doblo 01 a 09

Código	TIPO
5813	Tampa arrefecimento 1,4 Bar

TAMPA ARREFECIMENTO



Obs: Fiat uno mille 04 a 13

Código	TIPO
5814	Tampa arrefecimento 1,4 bar

TAMPA ARREFECIMENTO



Obs: Fiat uno apos 11

Código	TIPO
5822	Tampa arrefecimento 1,4 bar

TAMPA ARREFECIMENTO



Obs: Fiat ducato 98 a 05

Código	TIPO
5833	Tampa arrefecimento 1,0 bar

TAMPA OLEO MOTOR



Obs: Fiat strada apos 98

Código	TIPO
5823	Tampa do oleo do motor

TAMPA OLEO MOTOR



Obs: Fiat punto apos 12

Código	TIPO
5824	Tampa do oleo do motor



TAMPA COMBUSTÍVEL



Obs: VW 93 a 96

Código	TIPO
5808	Tampa comb. C/chave valv. Marrom

TAMPA ARREFECIMENTO



Obs: VW constellation 05 a 12

Código	TIPO
5816	Tampa de arrefecimento 1,4 bar

TAMPA ARREFECIMENTO



Obs: VW passat. 85 a 88

Código	TIPO
5819	Tampa de arrefecimento 1,5 bar

TAMPA ARREFECIMENTO



Obs: VW Gol GIII 99 a 05

Código	TIPO
5820	Tampa de arrefecimento 1,4 bar

TAMPA ARREFECIMENTO



Obs: VW caminhões 81 a 00

Código	TIPO
5825	Tampa arrefecimento 0,8 bar

TAMPA ARREFECIMENTO



Obs: VW amarok apos 12

Código	TIPO
5838	Tampa arrefecimento 1,4 bar

TAMPA RESERVATÓRIO



Obs: VW constellation 05 a 12

Código	TIPO
5817	Tampa rad. Reserv. Inf. 13lbs

TAMPA RESERVATÓRIO ARLA



Obs: VW constellation 05 a 12

Código	TIPO
5826	Tamp. Res. Arla 32 c/chav

TAMPA OLEO MOTOR



Código	TIPO
5830	Tampa do oleo do motor VW diversos



TAMPA COMBUSTÍVEL



Obs: GM chevette 83 a 93

Código	TIPO
5807	Tampa comb c/chave ventilada

TAMPA ARREFECIMENTO



Obs: GM corsa gi 94 a 02

Código	TIPO
5821	Tampa arrefecimento 1,4 bar

TAMPA ARREFECIMENTO



Obs: GM chevette 83 a 93

Código	TIPO
5831	Tampa arrefecimento 1,5 bar

TAMPA RADIADOR



Obs: Toyota corolla 08 a 14

Código	TIPO
5836	Tampa do radiador 0,9 bar


TAMPA RADIADOR



Obs: Honda Civic 92 a 00

Código	TIPO
5837	Tampa do radiador 0,9 bar

TAMPA RADIADOR



Código	TIPO
5832	Tampa do radiador 7 lbs MB 608 68 a 84

TAMPA RESERVATÓRIO ARLA



Obs: Scania serie V ap 07

Código	TIPO
5829	Tampa res. Arla 32 c/ch s/garg.

TAMPA RESERVATÓRIO ARLA



Obs: Scania serie V ap 07

Código	TIPO
5841	Tampa reserv. Arla 32 c/chave

TAMPA COMBUSTÍVEL



Obs: Volvo FH apos 12

Código	TIPO
5839	Tampa comb. c/chave vedada

TAMPA RESERVATÓRIO ARLA



Obs: Volvo FH apos 12

Código	TIPO
5840	Tampa reserv. Arla32 c/chave



CHAVE DE RODA T



Código

4353 Chave de roda T 17x19

CHAVE DE RODA C/ FENDA



Código

4350 Chave de roda c/ fenda 17MM

4351 Chave de roda c/ fenda 19MM

4352 Chave de roda c/ fenda 21MM

CHAVE DE RODA CRUZ



Código

3520 Chave de roda tipo cruz 17x19x21x23

ESPÁTULA DESMONTAR PNEU



Obs: Comprimento 60cm - largura 2,4cm

Código

4995 Espátula chata desmontar Pneu 600mm

EXTRATOR DE PORCAS



Código

6086 Extrator de porcas danificadas 9-12MM

6087 Extrator de porcas danificadas 12-16MM

6088 Extrator de porcas danificadas 16-22MM

CHAVE IMPACTO PNEUMÁTICA



Obs: 51kgf

Código

589 Chave impacto pneum. 1/2 c/ soquete

CHAVE IMPACTO



Torque: 300 Nm - Rotação: 0 - 3200 rpm

Código

5806 Chave impacto 1/2 18v c/ bateria

CHAVE IMPACTO



Regulagem de torque em 3 níveis
Mecanismo de impacto tipo Twi Hammer
Torque máximo (ft.lbs./kgf.m): 1.770/ 244
Peso (kg): 7.100
Encaixe quadrado (pol): 1"

Código

6043 Chave de impacto 1 pistola 244kgf

MACACO HIDRÁULICO



Código

3845 Macaco hidráulico tipo garrafa 2 ton.



MACACO JOELHO



Código

4354 Macaco joelho 1 tonelada

MACACO ARTICULADO



Código

4355 Macaco articulado 800kg

CALIBRADOR ELETRÔNICO



Aplicação: Borracharias e Postos de combustíveis

Código

1849 Calibrador eletrônico 145lbs airmax truck

BICO INFLADOR C/ PRESILHA



Aplicação: Calibrador eletrônico s/ retenção

Código

1436 Bico inflador prendedor s/ retenção espigão 5/16

BICO INFLADOR



Aplicação: Calibrador eletrônico s/ retenção

Código

3983 Bico inflador simples macho

BICO INFLADOR DUPLO



Código

1239 Bico inflador duplo carro/ caminhão

BICO INFLADOR DUPLO



Código

5252 Bico inflador duplo caminhão longo 250mm

KIT BICO INFLADOR DUPLO



ENCARTELADO

Obs: Carro/ caminhão c/ conector 1/4

Código

5383 Kit bico inflador duplo

CALIBRADOR MANUAL



Obs: 14 a 120LBS

Código

2003 Calibrador manual metálico gde



BICO INFLADOR DUPLO



Código

6854 Bico inflador duplo carro caminhao reto

CALIBRADOR TIPO CANETA



Código

5637 Calibrador tipo caneta 14 a 120 libras

FERRAMENTA P/ MONTAR VÁLVULA



Código

5003 Ferramenta p/ montar válvula 273mm

TARRAXA VÁLVULA C/ CABO



Código

1241 Tarraxa saca válvula 2 pontas

TARRAXA VÁLVULA 4 PONTAS



Código

1242 Tarraxa saca válvula 4 pontas

VÁLVULA PNEU S/ CÂMARA



197

198

3578

Código

197 Aro 13

198 Aro 14

3578 Aro 18

VÁLVULA PNEU S/ CÂMARA



880

4343

Código

880 Aro 15

4343 Aro 20 c/ sensor TR-420

EXTENSÃO VÁLVULA CAMINHÃO



Código

2518 Ext. flexível 210MM valv. caminhão

EXTENSÃO VÁLVULA CAMINHÃO



Código

3920 Ext. rígida 125MM valv. caminhão



EXTENSÃO VÁLVULA CAMINHÃO



Código

3970 Ext. rígida 150MM valv. caminhão

VÁLVULA PNEU CAMINHÃO



Obs: 15.7 - 95,5MM - dobra 31"x50 V

Código

3975 Válv. pneu s/ câmara caminhão/ ônibus

VÁLVULA PNEU CAMINHÃO



Obs: 9.7 - 10 - 90MM - dobra 27"x50

Código

3977 Válv. pneu s/ câmara caminhão/ ônibus

VÁLVULA PNEU CAMINHÃO



Obs: 9.7 - 10 - 55MM - dobra 27"x100

Código

3978 Válv. pneu s/ câmara caminhão/ ônibus

VÁLVULA PNEU AGRÍCOLA



Obs: 15.7 - 48MM x 50

Código

3976 Válv. pneu s/ câmara agrícola

KIT REPARADOR PNEUS



Obs: Passa espaguete

Código

1236 Kit reparador pneus s/ câmara

KIT REPARADOR PNEUS



Código

3973 Kit reparador pneus s/ câmara metálica

3978 Escariador p/ espaguete s/ câmara

3919 Aplicador p/ espaguete s/ câmara

REMENDO PNEUS S/ CÂMARA



Código

1240 Remendo inserto pneus s/ câmara

MARRETA DE BORRACHA



Código

2665 Marreta de borracha 450G x 60MM

1378 Marreta de borracha 750G x 80MM



TAMPA VÁLVULA



Código	TIPO
252	Tampa válvula alumínio azul
256	Tampa válvula alumínio vermelho

TAMPA VÁLVULA



Código	TIPO
255	Tampa válvula alumínio preto
253	Tampa válvula alumínio dourada

TAMPA VÁLVULA



Código	TIPO
254	Tampa válvula alumínio polido

TAMPA VÁLVULA



Código	TIPO
1674	Tampa válvula alum. granada azul
1673	Tampa válvula alum. granada vermelho

TAMPA VÁLVULA



Código	TIPO
1675	Tampa válvula alum. granada dourada
1676	Tampa válvula alum. granada prata

TAMPA VÁLVULA



Código	TIPO
3119	Tampa válvula plástica caveira cromada

TAMPA VÁLVULA



Código	TIPO
3108	Tampa válvula alumínio foguete azul
3111	Tampa válvula alumínio foguete verm.

TAMPA VÁLVULA



Código	TIPO
2035	Tampa válvula alumínio foguete preto
3110	Tampa válv. alumínio foguete dourada

TAMPA VÁLVULA



Código	TIPO
3109	Tampa válvula alumínio foguete polido

TAMPA VÁLVULA



Código	TIPO
3115	Tampa válvula alumínio dado azul
3118	Tampa válvula alumínio dado verm.

TAMPA VÁLVULA



Código	TIPO
3117	Tampa válvula alumínio dado preto
3114	Tampa válvula alumínio dado amarelo

TAMPA VÁLVULA



Código	TIPO
3116	Tampa válvula alumínio dado branco



ADESIVO RESINADO



Código	TIPO
5531	Adesivo resinado Brasil

ADESIVO RESINADO



Código	TIPO
5539	Adesivo resinado Reino Unido

ADESIVO RESINADO



Código	TIPO
5540	Adesivo resinado Estados Unidos



FILTRO COMBUST. UNIVERSAL



Cod. 802

Cod. 803

Código	TIPO
802	Filtro combustível carro Universal pequeno
803	Filtro combustível carro Universal grande

FILTRO INJEÇÃO ELETRÔNICA



Código	TIPO
4675	Filtro injeção elet. VW Golf/Citroen/BMW

FILTRO INJEÇÃO ELETRÔNICA



Código	TIPO
4672	Filtro injeção elet. Gol/Voyage/Clio/Peugeot

FILTRO INJEÇÃO ELETRÔNICA



Código	TIPO
4676	Filtro injeção elet. Fox 1.0 e 1.0 Totalflex

FILTRO INJEÇÃO ELETRÔNICA



Código	TIPO
4668	Filtro injeção elet. Gol/Parati Power/Fox/Polo
4670	Filtro injeção elet. Santana/Parati/Gol/Saveiro

FILTRO INJEÇÃO ELETRÔNICA



Código	TIPO
4677	Filtro injeção elet. Ford Novo Fiesta/Escort

FILTRO INJEÇÃO ELETRÔNICA



Código	TIPO
4669	Filtro injeção elet. Fiesta/Taurus/Ranger

FILTRO INJEÇÃO ELETRÔNICA



Código	TIPO
4671	Filtro injeção elet. Palio/Uno/Cruze/Onix/Siena

FILTRO INJEÇÃO ELETRÔNICA



Código	TIPO
4673	Filtro injeção elet. Palio/Siena/Strada



FILTRO INJEÇÃO ELETRÔNICA



Obs: Uno/ Prêmio/ Elba/ Fiorino

Código

4674 Filtro injeção eletrônica

ENGATE RÁPIDO



Obs: Bartolomeu Universal

Código

4898 Engate rápido 5/16 x 5/16 reto

ENGATE RÁPIDO



Obs: Bartolomeu

Código

4895 Engate rápido 3/8 x 5/16 reto

ENGATE RÁPIDO



Obs: Bartolomeu

Código

4894 Engate rápido 3/8 x 3/8 reto

ENGATE RÁPIDO



Obs: Bartolomeu

Código

4887 Engate rápido 5/16 x 5/16 reto TOP POP

ENGATE RÁPIDO



Código

4874 Engate rápido 5/16 x 5/16 reto

ENGATE RÁPIDO



Código

4875 Engate rápido 5/16 x 5/16 reto c/ anel

ENGATE RÁPIDO



Obs: Bartolomeu universal

Código

4897 Engate rápido 90° 5/16 x 5/16

ENGATE RÁPIDO



Obs: Bartolomeu

Código

4896 Engate rápido 90° 3/8 x 5/16



ENGATE RÁPIDO



Código **TIPO**

4893 Engate rápido 3/8X3/8 90º Bartolomeu

ENGATE RÁPIDO



Código **TIPO**

4876 Engate rápido 5/16X5/16 90º

ENGATE RÁPIDO



Código **TIPO**

4877 Engate rápido 5/16X5/16 90º c/ anel

ENGATE RÁPIDO



Código **TIPO**

4878 Engate rápido 5/16X5/16 45º

ENGATE RÁPIDO



Código **TIPO**

4879 Engate rápido 5/16X5/16 45º c/ anel

ENGATE RÁPIDO



Código **TIPO**

4892 Engate rápido 5/16X5/16 reto top pop

ENGATE RÁPIDO



Código **TIPO**

4890 Engate rápido 3/8X5/16 reto top pop

ENGATE RÁPIDO



Código **TIPO**

4888 Engate rápido 5/16x5/16 90º top pop

ENGATE RÁPIDO



Código **TIPO**

4891 Engate rápido 5/16x5/16 45º top pop




ENGATE RÁPIDO



Código **TIPO**

4889 Engate rápido 5/16x5/16x5/16 45° pop top

ENGATE RÁPIDO



Código **TIPO**

4886 Engate rápido Y 5/16X5/16 pop top

ENGATE RÁPIDO



Código **TIPO**

4880 Engate rápido T 5/16X5/16x5/16

ENGATE RÁPIDO



Código **TIPO**

4883 Engate rápido 5/16X5/16 curto

ENGATE RÁPIDO



Código **TIPO**

4881 Engate rápido adaptador 5/16X5/16 longo

ENGATE RÁPIDO



Código **TIPO**

4882 Engate rápido adaptador 5/16X5/16 longo c/ anel

ENGATE RÁPIDO



Código **TIPO**

4868 Engate rápido adaptador 5/8X5/8 longo c/ anel

ENGATE RÁPIDO



Código **TIPO**

4871 Engate rápido 5/16x1/4

ENGATE RÁPIDO



Código **TIPO**

4869 Engate rápido 3/8x5/16



ENGATE RÁPIDO



Código

4870 Engate rápido 3/8 x 3/8

ENGATE RÁPIDO



Código

4872 Engate rápido T 5/16 x 5/16

ENGATE RÁPIDO



Código

4884 Engate rápido 4-A 5/16 x 5/16 reto

ENGATE RÁPIDO RETO



Código

6217 Engate rápido reto 3/8 x 3/8 linha GM

ENGATE RÁPIDO



Código

6218 Engate rápido 90° 3/8 x 3/8 linha GM

ENGATE RÁPIDO



Obs: Com anel pop top

Código

4885 Engate rápido T 3/8 x 5/16 x 5/16

ENGATE RÁPIDO



Obs: Com anel Pop Top

Código

6220 Engate rápido 3/8 x 5/16 reto

ENGATE RÁPIDO



Obs: Com anel Pop Top

Código

6219 Engate rápido 5/16 x 5/16 reto

ENGATE RÁPIDO



Código

6221 Engate rápido reto 5/16x5/16



ENGATE RÁPIDO



Código

6222 Engate rápido 90° 5/16x5/16

ENGATE RÁPIDO



Código

6223 Engate rápido reto 3/4x3/4 combust./água

ENGATE RÁPIDO



Código

6224 Engate rápido 90° 3/4x3/4 combustivel/ água

ENGATE RÁPIDO



Código

4873 Chave p/ desmontar conector engate rápido

EXTRATOR CONECTOR



Código

120 Extrator conector injeção eletrônica

TRAVA CONECTOR



Código

6204 Trava do conector 5/16 universal

TRAVA CONECTOR



Código

6205 Trava do conector 3/8 universal

TRAVA CONECTOR



Código

6206 Trava do conector retainer 3/8"

TRAVA CONECTOR



Código

6207 Trava do conector retainer 5/16" POP TOP



CONECTOR RÁPIDO



Obs: Captiva 2.4 ano 11/17

Código

6208 Conexão T 3/4x3/ 4x3/4

ADAPTADOR MANGUEIRA



Obs: Onix/ Cobalt/ Corsa

Código

6211 Adaptador mang. Ar quente 3/4x3/ 4x3/8

ADAPTADOR MANGUEIRA



Obs: Idea/ Strada/ Siena/ Palio

Código

6212 Adaptador mang. Ar quente

ADAPTADOR MANGUEIRA



Código

6213 Adaptador reto para mang. 3/4" universal

SUORTE NYLON ELETRONICO



Código

6214 Suporte em nylon s/plug eletronico

CONEXÃO SENS. TEMPERATURA



Obs: Palio/ Siena/ Strada

Código

6215 Conexão sens. de temp. Coletor admissão

CONEXÃO COLETOR ADMISSÃO



Obs: Palio/ Siena/ Strada/ Montana

Código

6216 Conexão do coletor admissão



MANGUEIRA DE INJEÇÃO



Obs: Medidas interna /externa

Código

158	Mang. Combustível injeção elet. 7x13m 10 Bar
159	Mang. Combustível injeção elet. 3,5x08m 10 Bar
521	Mang. Combustível injeção elet. 5x10m 10 Bar
1156	Mang. Combustível injeção elet. 8x14mm 10 Bar

MANG. COMBUST. LONADA



Obs: Medidas interna /externa

Código

511	Mang. Combustível lonada tecido 3x07m
512	Mang. Combustível lonada tecido 5x09m
513	Mang. Combustível lonada tecido 6x10m
514	Mang. Combustível lonada tecido 7x11m

MANG. COMBUST. LONADA



Obs: Medidas interna /externa

Código

515	Mang. Combustível lonada tecido 8x12mm
516	Mang. Combustível lonada tecido 9x13mm
517	Mang. Combustível lonada tecido 10x15mm
2673	Mang. Combustível lonada tecido 12x17mm

MANG. COMBUST. LONADA




Obs: Medidas interna /externa

Código

2674	Mang. Combustível lonada tecido 13x18mm
2675	Mang. Combustível lonada tecido 14x19mm

FILTRO COMBST. UNIVERSAL



Código

802	Filtro combustível carro universal pequeno
803	Filtro combustível carro universal grande

MANG. COMBUST. BORRACHA



Aplicação: esguicho do parabrisa / carburador de motosserra e roçadeira.

Código

518	Mang. Silic. Esguicho parabrisa 3x05mm
519	Mang. Silic. Esguicho parabrisa 4x06mm

MANG. COMBUST. BORRACHA



Aplicação: carburador de carro e moto

Código

520	Mang. Silic. Esguicho parabrisa 5x09mm
-----	---

MANGUEIRA BORRACHA



Obs: Medidas interna /externa

Código

4122	Mang. Comb. Borracha preta 3x7mm
3194	Mang. Comb. Borracha preta 7x11mm

MANGUEIRA BORRACHA



Obs: Medidas interna /externa

Código

3195	Mang. Comb. Borracha preta 8x12mm
3196	Mang. Comb. Borracha preta 9x15mm



FERRAMENTAS ESPECIFICAS - AUTOMOTIVAS

CHAVE SACA FILTRO DE ÓLEO



Código

6101 Chave saca filtro e-torq estriada 36mm

CHAVE SACA FILTRO DE ÓLEO



Código

6102 Chave saca filtro Ecotec 2.4 16v estriada 32mm

CHAVE SACA FILTRO DE ÓLEO



Código

6118 Chave saca filtro Peugeot/ Citroen estriada 27mm

CHAVE FILTRO DE ÓLEO



Obs: Chave 64mm encaixe de 1/2

Código

6120 Chave para filtro de óleo Toyota/Honda

CHAVE FILTRO DE ÓLEO



Obs: Chave 67mm encaixe de 1/2

Código

6121 Chave para saca filtro de óleo Hb20 1.0

CHAVE FILTRO DE ÓLEO



Obs: Chave 74mm encaixe de 1/2

Código

6124 Chave para saca filtro de óleo motores Fiat 2.0 20v

CHAVE FILTRO DE ÓLEO



Obs: Chave 80mm encaixe de 1/2 - (exceto Hb20 1.0)

Código

6122 Chave para saca filtro de óleo Hyunday

SACA FILTRO DE ÓLEO



Código

6135 Saca filtro Up/Golf TSI

SACA FILTRO DE ÓLEO



Código

6134 Saca filtro Sprinter mercedes-benz



CHAVE P/ FILTRO DE ÓLEO



Código

7356 Chave para filtro de óleo jeep/compass/argo...



FERRAMENTAS ESPECIFICAS - AUTOMOTIVAS

FER. P/ POSICIONAR POLIA




Obs: Corsa/Meriva/Stilo 16v

Código

6108 Ferr. p/ posicionar em pms as polia do comando

FER. P/ POSICIONAR POLIA




Obs: Vectra 2.2 16v

Código

6110 Ferr. p/posicionar em pms as polias de comando

FER. P/ POSICIONAR POLIA



Obs: Gol/1000 16v

Código

6109 Ferr. p/ posicionar em pms as polias do comando

CONJ. FER. P/ POSICIONAR POLIA



Obs: Palio 1.6

Código

6111 Conj. Ferr. p/posicionar em pms as polias

POSICIONADOR P/ POLIAS



Obs: Ecosport 1.5, Focus 1.3-1.5 e New Fiesta/
New Fiesta Sedan 1.4-1.5

Código

6138 Posicionador p/ polias c/ variação de fase sigma 1.6

SOQUETE SEXT. P/ POLIAS ALTERNADOR



Código

6146 Soquete sext. p/ polia dos altern. Valeo/ bosch

FER. P/ TRAVA COMAN. VÁLVULA



Código

6117 Ferr. p/trava coman. de valv. Palio 1.0/1.5 8v

TRAVA COMANDO VÁLVULA



Código

6106 Trava comando de válvula Evo 1.0/ 1.4 8v

TRAVA ÁRVORE MANIVELA



Código

6105 Trava da árvore manivela evo 1.0/1.4 8v



FERRAMENTAS ESPECIFICAS - AUTOMOTIVAS

CHAVE REMOÇÃO BOMBA ELÉTRICA



Obs: Universal

Código

6099 Chave p/ remoção tam. Bomba eletr. 3 hastes

CHAVE REMOÇÃO BOMBA ELÉTRICA



Obs: Universal

Código

6100 Chave p/ remoção tam. Bomba eletr. 02 hastes

ENCOLHEDOR DE MOLAS



Obs: VW Golf, Passat(nacional), Santana, Quantum, Fiat marea, GM Astra, Vectra, Omega, Audi a3 e Ford New Fiesta...

Código

6139 Encolhedor de molas dianteira garra dupla

ENCOLHEDOR DE MOLAS



Obs: Linha pesada

Código

6140 Encolhedor de molas p/ susp. Linha pesada

FER. P/ COMPRIMIR MOLAS



Código

6130 Ferr. p/ comprimir molas e válvulas

SACADOR VOLANTE



Código

6132 Sacador volante de direção GM


FER. TRAVA VOLANTE



Código

6136 Trava volante motor universal

CONJ. FER. SINCRONISMO



Obs: GM-Ecotec 1.8/1.6 16v - Faz par com 6115

Código

6112 Conj. Ferramenta Sincronismo

FERRAMNETA P/ VERIFICAR SINCRONISMO EIXO



Obs: comando valv. Cruze - Faz par com 6112


Código

6115 Ferr. p/ verif. Ajuste e sincron. do eixo



FERRAMENTAS ESPECIFICAS - AUTOMOTIVAS

KIT FER. SINCRONISMO



Obs: GM css prime/ Ecotec 03 cil 1.0 12v/ 1.2 12v linha Onix...

Código

6143 Kit ferr. sincronismo GM css prime/ Ecotec 3 cilindro

KIT FER. P/ SINCRONISMO



Obs: Linha GM

Código

6571 Kit ferramentas p/ sincronismo linha GM

KIT FER. P/ SINCRONISMO



Obs: Aplicados Fiat Toro, Jeep Compass e Jeep Renegade...

Código

6141 Kit de ferr. p/ sincronismo motores fpt 2.0 16v

KIT FER. P/ SINCRONISMO



Obs: Aplicados Fiat Uno, Palio, Mobi, Fiorino...

Código

6570 Kit ferramentas p/ sincronismo linha Fiat

CONJ. SINCRONISMO MOTOR



Código

6133 Conj. sincronismo motor Ford Ka 1.0/ 12v 3 cilindro

KIT FER. P/ SINCRONISMO



Obs: EcoSport, Focus, Fusion, Fiesta...

Código

6572 Kit ferramentas p/ sincronismo linha Ford

KIT FER. SINCRONISMO



Código

6116 Kit ferr. Sincronismo VW EA 211 1.0/12v 1.4/16v

FERRAMENTA FASAGEM EIXO COMANDO



Código

6107 Ferramenta fasagem eixo de comando fire 8v

CHAVE P/ TRAVAR POLIA BOMBA D'ÁGUA



Código

6123 Chave p/ travar polia da bomba d'água VW



FERRAMENTAS ESPECIFICAS - AUTOMOTIVAS

TAMPA BOMBA ELÉTRICA



Código

6144 Tampa bomba elétrica HB20 1.0/ 1.6

KIT FERRAMENTAS POSIÇÃO PMS ÁRVORE MANIVELA



Código

6129 Kit ferramentas Renault 1.6v


TRAVA DA ÁRVORE MANIVELA



Código

6127 Trava da árvore manivela fire 1.0/1.4

FER. P/ ÁRVORE MANIVELA



Código

7059 Ferramenta. Pos. Sincr. Arv. Man. Fiat

FERRAMENTA RETENÇÃO POLIA



Código

6103 Ferramenta p/ retenção das polias sd


FER. P/ ÁRVORE MANIVELA MOTOR



Código

6142 Ferr. p/ árv. de manivela do motor 2.8 td CTDI

CONJ. FER. P/ RETORNO EMBOLOS




Obs: pinças de freio traseiras de automóveis possui adaptadores universais de 32, 35 e 40 mm

Código

6131 Conj. Ferramentas p/retornar embolos 3 pçs

FER. P/ TENSIONAR CORREIAS



Código

6119 Ferr. p/ tensionar correias mot. Evo fire

CHA. P/ RETI. SONDA LAMBDA



Obs: p/retirar sonda lambda - Universal

Código

6114 Chave especial soq. 22mm aberta



FERRAMENTAS ESPECIFICAS - AUTOMOTIVAS

CHAVE INTERRUPTOR TÉRMICO



Código

6137 Chave do interruptor térmico cebolão

CHAVE L P/ BUJÃO



Código

6128 Chave L 8mm para bujão do Renault/ Citroem

FERRAMENTA P/ JUNTA BRAÇO AXIAL



Código

6104 Ferramenta p/ junta braço axial rótulo de 35 a 42

FERRAMENTA P/ JUNTA BRAÇO AXIAL



Código

6573 Ferramenta p/ junta braço axial rótulo de 41 a 48

EXTRATOR TERMINAL DIREÇÃO



Código

6125 Extrator do terminal de direção Gol/ Parati (médio)

CHAVE P/ PORCA AMORTECEDOR



Código

6113 Chave p/ ret. Porca amortecedor diant. Volks

CHAVE P/ PORCA AMORTECEDOR



Obs: Gol Voyage Parati
PROIBIDO USO CHAVE PNEUMÁTICA

Código

6568 Chave p/ ret. Porca do amort. Dianteiro


EXTRATOR PIVÔ SUSPENSÃO



Código

6126 Extrator do pivô da suspensão diant. GM

FER. P/ RETIRAR PORCA COXIM



Obs: Fiat Uno e premio SX.52,0mm

Código

6145 Ferr. p/ retirar porca do coxim traseiro



FERRAMENTAS ESPECIFICAS - AUTOMOTIVAS

TRAVA COMANDO MOTOR



Obs: Conjunto para fasagem dos eixos de comando de válvula.

Código

6569 Trava comando motor fire 16v

Catálogo de

Acessórios



Av. Sabino Bezerra de Queiroz
Parque São Paulo, Vilhena - RO

Tel: 3321-1846
Site: Rondofix.com.br



PALHETA LINHA LEVE DEDICADA TIPO GANCHO

PALHETA TIPO GANCHO



Código **TIPO**
824 Palheta autom. flexível 13 pol.

PALHETA TIPO GANCHO




Código **TIPO**
1855 Palheta autom. flexível 15 pol. f1000/f4000 até...93

PALHETA TIPO GANCHO



Código **TIPO**
553 Palheta autom. Flexível 16 pol.

PALHETA TIPO GANCHO




Código **TIPO**
554 Palheta autom. flexível 18 pol.

PALHETA TIPO GANCHO



Código **TIPO**
555 Palheta autom. Flexível 19 pol.

PALHETA TIPO GANCHO



Código **TIPO**
556 Palheta autom. Flexível 20 pol.



PALHETA LINHA LEVE DEDICADA TIPO GANCHO

PALHETA TIPO GANCHO




Código **TIPO**
557 Palheta autom. Flexível 21 pol.

PALHETA TIPO GANCHO



Código **TIPO**
558 Palheta autom. Flexível 22 pol.

PALHETA TIPO GANCHO




Código **TIPO**
559 Palheta autom. Flexível 23 pol.

PALHETA TIPO GANCHO



Código **TIPO**
560 Palheta autom. Flexível 24 pol.

PALHETA TIPO GANCHO



Código **TIPO**
561 Palheta autom. flexível 26 pol.



PALHETA LINHA LEVE DEDICADA TIPO PLUG

PALHETA LIMPADOR PARABRISA



Código

TIPO

1856 Palheta plug F51 21/19 pol. Polo 13../Fox 12...

PALHETA LIMPADOR PARABRISA



Código

TIPO

1857 Palheta plug F51 22/16 pol. Gol G6/Sav. 13...

PALHETA LIMPADOR PARABRISA



Código

TIPO

3529 Palheta tipo Gancho F51 22/22 pol. Amarok

PALHETA LIMPADOR PARABRISA



Código

TIPO

3686 Palheta plug F51 24/16 pol. VW UP 14...

PALHETA LIMPADOR PARABRISA



Código

TIPO

1858 Palheta flexível plug 24/16 pol. gran siena 012>/Honda city onix 12>

PALHETA LIMPADOR PARABRISA



Código

TIPO

2618 Palheta Flex. Plug f5 19/17 pol. Ford Ka ii de 2010>013



PALHETA LINHA LEVE DEDICADA TIPO PLUG

PALHETA LIMPADOR PARABRISA




Código

TIPO

1860 Palheta Flex Plug f52 24/19 pol. VW Jetta 07/10 Passat/Bravo

PALHETA LIMPADOR PARABRISA



Código

TIPO

1861 Palheta Flex. Plug f52 26/13 pol. Honda new fit 09/...

PALHETA LIMPADOR PARABRISA



Código

TIPO

2032 Palheta Flex. Plug f52 26/24" Honda Civic 2006/...

PALHETA LIMPADOR PARABRISA



Código

TIPO

2267 Palheta Flex. Plug b 26/15 pol. novo Fiesta 09...17

PALHETA LIMPADOR PARABRISA



Código

TIPO

2594 Palheta Flex. Plug f54 26/15 pol. Linea/Punto 08>peugeot 208

PALHETA LIMPADOR PARABRISA



Obs: AZERA 11...20 SONATA 11...14

Código

TIPO

7103 PALHETA AUT. FLEX. PLUG 26/18F»



PALHETA LINHA LEVE DEDICADA TIPO PLUG

PALHETA LIMPADOR PARABRISA



Código

TIPO

2619 | Palheta Flex. Plug f55 21/18 pol. Agile/Montana 011...

PALHETA LIMPADOR PARABRISA



Código

TIPO

2268 | Palheta Flex. Plug f55 22/16 pol. Ecosport ii/Ford Ka iii 013>

PALHETA LIMPADOR PARABRISA




Obs: PLUG F55

Código

TIPO

7110 | PALHETA AUT. FLEX. PLUG 22/17" S10/BLAZER 012...

PALHETA LIMPADOR PARABRISA



Código

TIPO

2620 | Palheta Flex. Plug f55 22/18 pol. S10/Blazer 012...

PALHETA LIMPADOR PARABRISA



Código

TIPO

2592 | Palheta Flex. Plug f55 24/14 pol. Montana/Onix 13>/Prisma 13>

PALHETA LIMPADOR PARABRISA



Código


TIPO

2593 | Palheta Flex. Plug f55 24/15 pol. Idea Adventure



PALHETA LINHA LEVE ESPECIFICA TIPO PLUG

PALHETA ESPECIFICA LINHA LEVE



Código **TIPO**
5670 Palheta Flexível Plug e 22/20 pol. renegade 15...

PALHETA ESPECIFICA LINHA LEVE



Código **TIPO**
5671 Palheta Flexível Plug f 26/16 pol. cobalt 11...

PALHETA ESPECIFICA LINHA LEVE



Código **TIPO**
5672 Palheta Flexível Plug e 22/15 pol. crossfox 13/fox 13/spacefox 13...

PALHETA ESPECIFICA LINHA LEVE




Código **TIPO**
5673 Palheta Flexível Plug f 22/16 pol. hilux 15...18

PALHETA ESPECIFICA LINHA LEVE



Código **TIPO**
5674 Palheta Flexível Plug f 24/16 pol. HB20 premium 13/Vitara/Outlander

PALHETA ESPECIFICA LINHA LEVE



Código **TIPO**
5675 Palheta aut. Flex. Pulg e 24/24 pol. Amarok 13...



PALHETA LINHA LEVE ESPECIFICA TIPO PLUG


PALHETA ESPECIFICA LINHA LEVE



Código **TIPO**

5676 Palheta Flexível Plug f 26/14 pol. corolla 8...15/rav4 15

PALHETA ESPECIFICA LINHA LEVE



Código **TIPO**

5677 Palheta aut. Flex. Plug e 26/18 pol. golf 14...

PALHETA ESPECIFICA LINHA LEVE



Código **TIPO**

5551 Palheta especifica novo uno 15 argo 17

PALHETA ESPECIFICA LINHA LEVE



Código **TIPO**

6621 Palheta aut. Flex. Pulg 21/19 Golf 08/13

PALHETA ESPECIFICA LINHA LEVE



Obs: Fiat nova Strada/ Citroen Ds3 13...

Código **TIPO**

1859 Palheta aut. Flex. Plug 24/15"

PALHETA ESPECIFICA LINHA LEVE



Obs: T-CROSS 19...

Código **TIPO**

7102 PALHETA AUT. FLEX. PLUG 24/18" T-CROSS 19...



PALHETA LIMPADOR VIDRO TRASEIRO LINHA LEVE TIPO PLUG

PALHETA LIMPADOR VIDRO TRASEIRO



Código **TIPO**

3049 Palheta Flex traseira 10 pol. Gol g5/Novo Uno 10...

PALHETA LIMPADOR VIDRO TRASEIRO



Código **TIPO**

3050 Palheta Flex traseira 12 pol. Agile 09> Fox 03>

PALHETA LIMPADOR VIDRO TRASEIRO



Código **TIPO**

3051 Palheta Flex traseira 13 pol. Ford Ka 02/08 Pajero Sport 08>

PALHETA LIMPADOR VIDRO TRASEIRO



Código **TIPO**

3052 Palheta Flex traseira 14 pol. Doblo 04> Gol g4 Palio 01/07 Spacefox 06>

PALHETA LIMPADOR VIDRO TRASEIRO



Código **TIPO**

3053 Palheta Flex. traseira 15 pol. Celta Corsa Hatch 04>

PALHETA LIMPADOR VIDRO TRASEIRO



Código **TIPO**

3054 Palheta Flex. traseira 16 pol. Ford Fiest 96> Gol g3 99/05



PALHETA METÁLICA MICRO



Código	TIPO
5793	Palheta metalica micro universal 16"
5795	Palheta metalica micro universal 20"
6151	Palheta metalica micro universal 17"/19"

PALHETA METÁLICA MICRO



Código	TIPO
3249	Palheta ferro automotiva 26 etios sedan/ hatch



PALHETA LIMPADOR PARABRISA METÁLICA LINHA PESADA

PALHETA LIMPADOR VIDRO METÁLICA



IMAGEM ILUSTRATIVA

Código **TIPO**

2616 Palheta truck metal gancho 24 pol. M Bens/Volvo fh/Scania/VW

PALHETA LIMPADOR VIDRO METÁLICA



IMAGEM ILUSTRATIVA

Código **TIPO**

2615 Palheta truck metal gancho 26 pol. Ford/Iveco/MB/Volvo

PALHETA LIMPADOR VIDRO METÁLICA



IMAGEM ILUSTRATIVA

Código **TIPO**

2249 Palheta truck metal gancho 27 pol. Scania/Volare

PALHETA LIMPADOR VIDRO METÁLICA



IMAGEM ILUSTRATIVA

Código **TIPO**

1687 Palheta truck metal gancho 28 pol. Mbens serie

PALHETA LIMPADOR VIDRO METÁLICA




IMAGEM ILUSTRATIVA

Código **TIPO**

4848 Palheta truck metal 24 pol.

4847 Palheta truck metal 26 pol.

4846 Palheta truck metal 27 pol.



Veja abaixo algumas aplicações das palhetas RONDOfIX

Carro	Ano	LE	LD
HONDA	Ano	LE	LD
Accord	89-92	20	18
Accord	93-03	22	18
Civic	91-05	20	18
Civic	06>	26	16
Fit	03-07	22	16
HYUNDAI	Ano	LE	LD
I30	09>	22	18
Santa Fé	07>	24	18
Santa Fé	01-04	20	20
Sonata	99-05	22	20
Tucson	06>	24	16
Vera Cruz	08>	24	19
RENAULT	Ano	LE	LD
Renault 19	89-97	20	20
Clio	94-99	20	20
Clio	99>	20	18
Kangoo	00>	20	20
Logan	07>	18	18
Megane Hatch	97>	20	20
Megane Scenic	97-99	22	16
Megane Sedan	97-05	20	20
Megane Sedan	06>	24	18
Megane G. Tour	06>	24	18
Sandero	08>	20	20
Scenic	00>	22	16
TOYOTA	Ano	LE	LD
Camry	02>	24	18
Corolla	92-01	20	18
Corolla	02-07	22	18
Corolla Fielder	04>	22	18
Hilux	06>	20	18
Rav4	01-05	22	18
Rav4	06>	24	16

AUDI	Ano	LE	LD
A3	97-06	20	18
A4	94-00	20	20
A6	94-01	22	22
CITRÖEN	Ano	LE	LD
Berlingo	84>	22	22
C3	03>	22	18
Xantia	93-03	22	18
Xcara	97-05	20	20
Xcara Picasso	00>	24	24
FIAT	Ano	LE	LD
Brava	99-03	22	18
Doblô	01>	22	18
Ducato	98>	22	22
Idea	04>	22	16
Linea	06>	26	16
Pálio/Weekend	Todos	22	18
Punto	07>	26	16
Siena	Todos	22	18
Stilo	02>	22	18
Strada	Todos	22	18
Tempra	94>	20	20
FORD	Ano	LE	LD
Courier	97>	18	18
Edge	00	24	20
Ecosport	03>	22	18
Escort	>92	18	18
Escort	93-96	20	20
Escort Hobby	93>	18	18
Escort Sedan	97>	20	20
Escort SW	93>	20	20
Fiesta	95	18	18
Fiesta	02>	22	18
Focus	00-08	20	18
Focus	09>	26	18
Fusipn	06>	24	18
Ka	87>	18	18
Ranger	93>	18	18

GM	Ano	LE	LD
Ágile	09>	22	18
Astra	>97	18	18
Astra	99>	20	18
Blazer	Todas	20	20
Captiva	08>	24	16
Celta	01>	18	18
Chevette	73-93	16	16
Corsa	94-00	18	18
Corsa Hatch	01>	20	18
Corsa Pickup	95>	18	18
Corsa Sedan	01>	20	18
Corsa S. Classic	95>	18	18
Corsa Wagon	Todos	18	18
Meriva	02>	24	24
Montana	03>	20	18
Monza	Todos	18	18
Ômega	>98	18	18
Ômega	99-07	22	20
Ômega	08>	26	16
Prisma	06>	18	18
S10	95>	20	16
Vectra	93-05	18	18
Vectra	06>	22	18
Vectra GT	08>	22	18
Zafira	00>	24	24
MITSUBISHI	Ano	LE	LD
Airtrek	03>	20	18
L200	99>	16	16
L200 Triton	08>	22	18
Pajero	91>	18	18
Pajero Sport	99>	20	20
Pajeto TR4	02>	18	18

PEUGEOT	Ano	LE	LD
206	98>	16	24
207	08>	26	16
207 SW	08>	26	16
307	05	24	24
307	06>	28	26
405	90-99	22	22
206 SW	05>	24	16
VOLKSWAGEN	Ano	LE	LD
CrossFox	05>	23	15
Fox	05>	23	15
Gol	>94	16	16
Gol II	95-99	20	20
Gol III	99>	20	18
Gol IV	05>	20	18
Gol V	08>	20	15
Golf III/ Golf IV	93-08	20	18
New Beetle	98>	20	18
Passat	78-89	16	16
Passat	93-06	20	20
Pólo Hatch	02>	20	18
Pólo Sedan	02>	20	18
Pólo S. Classic	97-01	20	18
Santana	>97	18	18
Santana	98>	20	20



KIT PALHETA C/ EXPOSITOR



KIT PALHETA		
Código	DESCRIÇÃO DAS ABRAÇADEIRAS	QUANTIDADE
5681	Palheta autom. Flexível gancho 15"	05UN
5682	Palheta autom. Flexível gancho 16"	20UN
5683	Palheta autom. Flexível gancho 18"	20UN
5684	Palheta autom. Flexível gancho 19"	20UN
5685	Palheta autom. Flexível gancho 20"	20UN
5686	Palheta autom. Flexível gancho 21"	20UN
5687	Palheta autom. Flexível gancho 22"	20UN
5688	Palheta autom. Flexível gancho 23"	05UN
5689	Palheta autom. Flexível gancho 24"	05UN
5690	Palheta autom. Flexível gancho 26"	05UN

CONTÉM: 140 palhetas e + 01 expositor.

Código

5680 Kit palheta ganchos 141 pcs / expositor



BICO EJETOR ÁGUA (BRUCUTÚ)



Código **TIPO**

3320 Bico ejet. água Gol/Parati/Saveiro/Voyage

BICO EJETOR ÁGUA (BRUCUTÚ)



Código **TIPO**

5587 Bico ejetor agua gol geracao 4

BICO EJETOR ÁGUA (BRUCUTÚ)



Código **TIPO**

3321 Bico ejet. água Sedan/Bras/Var/TL

BICO EJETOR ÁGUA (BRUCUTÚ)



Código **TIPO**

3322 Bico ejet. água Palio/Wekend/Siena/Strada

BICO EJETOR ÁGUA (BRUCUTÚ)



Código **TIPO**

3323 Bico ejet. água Uno/Mille/Premio/Elba

BICO EJETOR ÁGUA (BRUCUTÚ)



Código **TIPO**

3324 Bico ejet. água Corsa todos

BICO EJETOR ÁGUA (BRUCUTÚ)



Código **TIPO**

3325 Bico ejet. água Celta todos

BICO EJETOR ÁGUA (BRUCUTÚ)



Código **TIPO**

3326 Bico ejet. água Fiesta 03/Ecosport todos

BICO EJETOR ÁGUA (BRUCUTÚ)



Código **TIPO**

3327 Bico ejet. água Ka todos



BICO EJETOR ÁGUA (BRUCUTÚ)



Código **TIPO**

3328 Bico ejet. água Corolla c/ guarnição

BICO EJETOR ÁGUA (BRUCUTÚ)



Código **TIPO**

3329 Bico ejet. água MB 608/1113...13 - 1 saída

BICO EJETOR ÁGUA (BRUCUTÚ)



Código **TIPO**

3330 Bico ejet. água MB 1113 2 saídas

BICO EJETOR ÁGUA (BRUCUTÚ)



Código **TIPO**

3331 Bico ejet. água Mercedes c/ guarnição

BICO EJETOR ÁGUA (BRUCUTÚ)



Código **TIPO**

3332 Bico ejet. água Scania

BUCHA RESERVATÓRIO



Código **TIPO**

1808 Bucha reservatório água universal

BUCHA RESERVATÓRIO



Código **TIPO**

2698 Bucha reservatório partida frio (grande)

BUCHA GUARNIÇÃO RESERVAT.



Código **TIPO**

3515 Bucha guarnição reservatório



Código **TIPO**

3512 Bucha guarnição reservatório Fiesta/Eco



BOMBA LIMP.PARAB. E RESERV

EURO
INJEÇÃO & IONIZAÇÃO

12v



Obs: Modelo ANTIGO

Código

3468 Bomba limp. Parab. e reservatório gasolina 12v

BOMBA LIMP.PARAB. E RESERV

EURO
INJEÇÃO & IONIZAÇÃO

12v



Obs: Modelo NOVO

Código

3533 Bomba limp. Parab. e reservatório gasolina 12v

BOMBA LIMP.PARAB. E RESERV

EURO
INJEÇÃO & IONIZAÇÃO

24v



Obs: Modelo ANTIGO

Código

3469 Bomba limp. Parab. e reservatório gasolina 24v

BOMBA LIMP.PARAB. E RESERV

EURO
INJEÇÃO & IONIZAÇÃO

24v



Obs: Modelo NOVO

Código

3534 Bomba limp. Parab. e reservatório gasolina 24v

BUCHA GUARNIÇÃO RESERVAT.



Código

3514 Guarnição do reservatório de partida Fox/ Polo/ Gol

MANGUEIRA ESGUICHO



Código

518 Mangueira esguicho parabrisa 3x5

519 Mangueira esguicho parabrisa 4x8

CONEXÃO Y ESGUICHO



cores: preto, branco e vermelho

Código

4259 Conexao y plastica 4,8mm esguicho/ combustivel

CONEXÃO T



cores: preto, branco e vermelho

Código

1539 Emenda conexao plastico 4,8mm esguicho/combustivel

COTOVELO CONEXÃO PLÁSTICO



cores: preto, branco e vermelho

Código

6303 Cotovelo conexão plástico 6,3mm combustivel



CONEXÃO T



Obs: Universal cores: preto, branco e vermelho

Código

1820 Tee conexão plástico 4,8mm esguicho

CONEXÃO T



Obs: Universal cores: preto, branco e vermelho

Código

1821 Tee conexão plástico 6,3mm esguicho



BOLA DE CAMBIO



Obs: 5 marchas

Código

6154 Bola de cambio naja CR/PT/CR resinado

BOLA DE CAMBIO



Obs: 5 marchas

Código

6155 Bola de cambio naja VM/PT/CR resinado

SUPORE PARA CELULAR



Código

6156 Suporte de celular multiuso preto

COBERTURA FREIO DE MÃO



Código

6157 Cobertura freio de mão - cromada/ preta

COBERTURA FREIO DE MÃO



Código

6158 Cobertura freio de mão - preta/ cromada

PORTA LATA



Código

6159 Porta lata

TRAVA CAPÔ DECORATIVA




Código

6160 Trava do capô decorativa



ENTRADA DE AR DECORATIVA UNIVERSAL



Código

6161 Entrada de ar decorativa universal - par

ENTRADA DE AR DECORATIVA UNIVERSAL



Código

6162 Entrada de ar decorativa universal - comeia

FRISO CROMADO UNIVERSAL



Código

6175 Friso cromado universal-asa de água

ANTENA HASTE



Código

6177 Antena decorativa haste curta - preta

ANTENA HASTE



Código

6178 Antena decorativa haste curta - cromada

ANTENA DECORATIVA TUBARÃO



Código

6179 Antena decorativa tubarão - preto Cadillac



ANTENA DECORATIVA TUBARÃO



Código

6180 Antena decorativa tubarão - preto fosco

Código

6181 Antena decorativa tubarão - cromada

BRAKE LIGHT



Código

6163 Brake light preto c/ lente vermelha

LUMINOSO P/ PORTA



Obs: Base preta - vermelho

Código

6176 Luminoso oval p/ porta - simples

CAPA MAÇANETA PORTA EXTERNA



Obs: Gol - Parati - Saveiro GIII e GIV

Código

6164 Capa maçaneta cromada - 2p

Obs: Gol - Parati - Saveiro GIII e GIV

Código

6165 Capa maçaneta cromada - 4p



CAPA MAÇANETA PORTA EXTERNA



Obs: Fox - Polo - Golf 99/...Bora

Código

6167 Capa maçaneta cromada - 4p

CAPA MAÇANETA PORTA EXTERNA



Obs: Palio ELX 96/ 04 - Palio Fire 96/ 06 - Siena

Código

6166 Capa maçaneta cromada - 4p

CAPA MAÇANETA PORTA EXTERNA



Obs: Palio 05/... Siena 05/...

Código

6168 Capa maçaneta cromada - 4p


CAPA MAÇANETA PORTA EXTERNA



Código

6169 Capa maçaneta cromada Celta/ Prisma - 4p

CAPA MAÇANETA PORTA EXTERNA



Obs: S10 (todas) - Blaser .../00

Código

6170 Capa maçaneta cromada - 5p



CAPA MAÇANETA PORTA EXTERNA



Obs: Vectra 06/... Agile - Captiva

Código

6172 Capa maçaneta cromada - 4p



CAPA MAÇANETA PORTA EXTERNA



Obs: Onix - Cobalt - Spin - Novo Prisma

Código

6173 Capa maçaneta cromada - 4p

CAPA MAÇANETA PORTA EXTERNA



Obs: Ecosport 12/... Fiesta e ka 14/...

Código

6174 Capa maçaneta cromada - 4p

CAPA MAÇANETA PORTA EXTERNA



Obs: Corolla 02/... Fielder - Hilux 05/...

Código

6171 Capa maçaneta cromada - 4p

CONCHA MAÇANETA PORTA EXTERNA




Obs: Gol - Parati - Saveiro GII/ GIII/ GIV

Código

6182 Concha maçaneta 4p - preto

CONCHA MAÇANETA PORTA EXTERNA



Obs: Gol - Parati - Saveiro GII/ GIII/ GIV

Código

6183 Concha maçaneta 4p - cromada

CONCHA MAÇANETA PORTA EXTERNA



Obs: Gol - Parati - Saveiro - Voyage GV

Código

6184 Concha maçaneta 4p - preto



CONCHA MAÇANETA PORTA EXTERNA



Obs: Fox - Polo - Golf 99/..Bora 09/..

Código

6185 Concha maçaneta - 4p preto

CONCHA MAÇANETA PORTA EXTERNA



Obs: Fox - Polo - Golf 99/..Bora 09/..

Código

6186 Concha maçaneta - 4p cromada

CONCHA MAÇANETA PORTA EXTERNA



Obs: Palio08/.. Siena - Weekend08/.. Strada ELX

Código

6187 Concha maçaneta - 4p preto

CONCHA MAÇANETA PORTA EXTERNA



Obs: Palio08/.. Siena - Weekend08/.. Strada ELX

Código

6188 Concha maçaneta - 4p cromada

CONCHA MAÇANETA PORTA EXTERNA



Obs: Novo Palio/12...Strada

Código

6189 Concha maçaneta - 4p preto

CONCHA MAÇANETA PORTA EXTERNA



Obs: Novo Palio/12...Strada

Código

6190 Concha maçaneta - 4p cromada



CONCHA MAÇANETA PORTA EXTERNA




Obs: Corolla - Fielder 02/...

Código

6191 Concha maçaneta - 4p preto

CONCHA MAÇANETA PORTA EXTERNA



Obs: Corolla - Fielder 02/...

Código

6192 Concha maçaneta - 4p cromada

CONCHA MAÇANETA PORTA EXTERNA



Obs: Hilux - 2005/ 2015

Código

6193 Concha maçaneta - 4p preto

CONCHA MAÇANETA PORTA EXTERNA



Obs: Hilux - 2005/ 2015

Código

6194 Concha maçaneta - 4p cromada

CONCHA MAÇANETA PORTA EXTERNA



Obs: S10 2012/...

Código

6195 Concha maçaneta - 4p preto

CONCHA MAÇANETA PORTA EXTERNA



Obs: S10 2012/...

Código

6196 Concha maçaneta - 4p cromada



KIT CAPA MAÇANETA/ CONCHA



KIT CAPA MAÇANETA/ CONCHA



Obs: Hilux - 2005/ 2015

Obs: Hilux 2005 - 2015

Código

6197 Kit capa maçaneta e concha apliq. caçamba - preta

Código

6198 Kit capa maçaneta e concha apliq. cacamba - cromada

CAPA MAÇANETA CAÇAMBA



CAPA MAÇANETA CAÇAMBA



Obs: Com e sem camera de ré

Obs: Com e sem camera de ré

Código

6202 Capa maçaneta da caçamba Toro cromado

Código

6202 Capa maçaneta da caçamba Toro vermelho

DESCANSA-BRAÇO



Código

6310 Descansa-braço fusca/ Brasília 73/75

Código

6311 Descansa-braço Gol/ Voyage/ Fusca 80/84



DESCANSA-BRAÇO



Obs: Uno/ elba/ fiorino 85/94

Código

6317 Descansa braço e puxador da porta - LE

DESCANSA-BRAÇO



Obs: Uno/ elba/ fiorino 85/94

Código

6318 Descansa braço e puxador da porta - LD

PINO TRAVA PORTA



Imagem meramente **ILUSTRATIVA**.

Código

5464 Pino trava da porta **universal**

PINO TRAVA PORTA



Código

6306 Pino trava da porta **universal**

PINO TRAVA PORTA



Imagem meramente **ILUSTRATIVA**.

Obs: Golf/ Saveiro/ Parati/ Gol GIII 00/14

Código

6312 Pino trava da porta (preto)

BOTÃO LIGA/DESLIGA FAROL



Código

6307 Botão de ligar farol do Fusca 59/96



BOTÃO AFOGADOR



Código

6308 Botão do afogador do Fusca

BOTÃO LIMPADOR PARA-BRISA



Obs: Fusca 59/96

Código

6309 Botão do limpador do para-brisa



Imagem meramente **ILUSTRATIVA**.

BATENTE CAPO E PORTA MALAS



Obs: Gol/ Saveiro/ Parati 05/07

Código

6305 Batente capo e porta malas

KIT CAPA PEDAL FREIO EMBR. E ACEL.



Obs: Gol/ Voyage/ Parati/ Saveiro

Código

6304 Kit capa pedal freio/ embreagem e acelerador

KIT CAPA PEDAL FREIO/ EMBR. ACELERADOR



Código

6320 Kit capa pedal acel./ freio/ embr. Monza (todos)

Acessórios



KIT CAPA PEDAL FREIO/ EMBR.



Obs: Corcel II/ Belina 2/ Del Rey 78/85
F-1000 92 / F-4000 92

Código

6313 Kit capa pedal freio/ embreagem

KIT CAPA PEDAL FREIO/ EMBR. ACELERADOR



Código

6316 Kit capa freio/ embr./ acelerador do Uno (todos)

PEDALEIRA ALUMÍNIO



Código

5458 Pedaleira alum. adonizado mod.1 preta

PEDALEIRA ALUMÍNIO



Código

5459 Pedaleira alum. adonizado mod.1 azul

PEDALEIRA ALUMÍNIO



Código

5460 Pedaleira alum. adonizado mod.1 vermelha

PEDALEIRA ALUMÍNIO



Código

5461 Pedaleira alum. adonizado mod.1 amarela

Acessórios



GRAMPO SPOILER



Código

1525 Grampo parachoque Ford Ka (par)

PORCA PARACHOQUE



Código

1560 Porca do parachoque fiest/ alto falante gol/sav

REBITE PARACHOQUE



Obs: VW/FT/FD/Jeep/Biz/Tit

Código

TIPO

1506 Rebite p/choque p/barro M08x22

BUCHA PARACHOQUE



Código

3621 Grampo manta capo a3/focus/golf/strada

BUCHA PARACHOQUE



Código

5354 Grampo p.choque Focus/Fiesta/Evoque

GRAMPO PARABARRO



Código

TIPO

5358 Grampo p.barro Fiesta/Ecosport/Novo Ka

BUCHA PARACHOQUE



Código

6011 Grampo p.choque Onix/S10/Fiesta/Ka

GRAMPO FORRAÇÃO



Código

1526 GRAMPO FORRACAO FORD KA / FIESTA/ECOSPORT

GRAMPO FORRAÇÃO



Código

5357 Grampo forro porta Ecosport/Focus/Ka



GRAMPO FORRAÇÃO



Código

1529 Grampo forraço Ford blindados

GRAMPO FORRAÇÃO



Jeep



Obs: substitui o código 1529

Código

1806 Grampo forração interna Ka jeep compass

GRAMPO FORRAÇÃO



Código

TIPO

1809 Rebite p/choque p/barro M08x22

GRAMPO FORRAÇÃO



Código

1819 Grampo papelão da porta F1000 antiga

GRAMPO FORRAÇÃO



Obs: Ford cargo 96...

Código

1520 Grampo forração porta caminhão

GRAMPO EXPANSÃO



Código

TIPO

1507 Bucha expansão porta Fiesta/Focus/Ka

GANCHO CARROCERIA



Código

1504 Gancho carroceria F1000 93/98 pampa 93/97

REBITE FIXAÇÃO



Obs: VW/FT/FD/Jeep/Biz/Tit

Código

1506 Rebite p/choque p/barro M08x22

PORCA RÁPIDA AÇO



Cod. 1877



Cod. 4316

Código

1877 Porca rapida aço 3/8 p/lama F4000

4316 Paraf paralama F-1000/4000 3/8 x 1.1/2 c/ guia



PORCA RÁPIDA AÇO



Cod. 1878

Cod. 4317

Código

1878	Porca rápida aço 5/16 p/lama F1000
4317	Paraf paralama F-1000/4000 5/16 x 1.1/8 c/ guia

PORCA RÁPIDA AÇO



Código

1879	Porca rápida aço M06 diversos
1880	Porca rápida aço M08 diversos

GRAMPO RÁPIDA DESCANSO



Código

1881	Porca rápida descanso braco corcel i
------	--------------------------------------

PORCA RÁPIDA DESCANSO



Código

1882	Porca rápida descanso braco corcel II
------	---------------------------------------

GRAMPO VARETA CAPÔ



Código

1505	Grampo vareta capo Escort/Fiesta/Verona 93/96
------	---

GRAMPO VARETA CAPÔ



Código

TIPO

5336	Grampo da vareta capo Ford
------	----------------------------

BUCHA VARETA CAPÔ



Obs: Ecosport/Fiesta/Focus/Fusion/Ka

Código

4533	Bucha vareta de capo courier
------	------------------------------

BUCHA FAROL



Código

5342	Bucha do farol Ford
------	---------------------

BUCHA FAROL



Código

5352	Bucha farol Ecosport/Fiesta/F250/Ranger
------	---




PRESILHA PESTANA



Código

1813 Presilha da pestana (estreita) d-20 gm

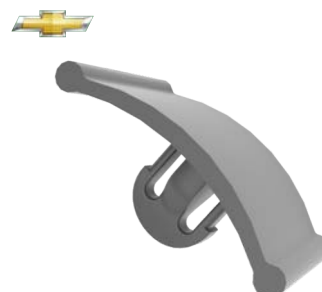
PRESILHA PESTANA



Código

1814 Presilha da pestana (larga) d-20 gm


GRAMPO MANTA ACÚSTICA



Código

1527 Grampo da manta acústica capo GM

PORCA PARALAMA



Código

1488 Porca paralama Corsa/ Celta/ S10

GRAMPO PARA-BARRO



Cód. Ori: 90413589

Código

4260 Grampo para-barro Colbat/ Onix/ Prisma

BUCHA PARACHOQUE



Código

3285 Bucha parachoque Ast/ Corsa/ Celta/ Montana

PARAFUSO PARALAMA



Código

1559 Paraf. Aço paralama celta/corsa/s-10

GRAMPO SPOILER PARACHOQUE



Código

5348 Grampo spoiler lat. E p/ choque Prisma/ Onix/ S10

BUCHA PARACHOQUE



Obs: Montana/ Onix/ S10

Código

5351 Grampo moldura p/Choque p/barro

Acessórios



BUCHA PARACHOQUE



Código

1485 Grampo para-choque Corsa/ Celta/ Golf M08x12

GRAMPO PARACHOQUE



Código

1528 Grampo para-choque Agile/ Corsa/ Celta

GRAMPO PARACHOQUE



Código

3290 Grampo para-choque Corsa/ Celta/ Montana

GRAMPO PARACHOQUE



Código

1485 Grampo para-choque Corsa/ Celta/ Golf M08x12

GRAMPO PARACHOQUE



Código

1486 Porca cobertura para-choque Vectra/ Novo Corsa

GRAMPO PARABARRO



Código

5343 Grampo para-barro Cruse/ Onix/ Prisma

GRAMPO PARABARRO



Obs: Cruse/ Onix/ Prisma

Código

5344 Grampo para-barro e para-choque

GRAMPO PARABARRO



Código

5359 Grampo p.barro S10/ trailblazer

GRAMPO FORRAÇÃO



Código

1482 Grampo forração cinza teto Celta/ Corsa 94...



GRAMPO PARABARRO



Obs: Astra/ Corsa/ Montana 94/11

Código

1483 Grampo forração cinza teto

GRAMPO FORRAÇÃO



Código

1532 Grampo forro porta S10/ blazer

GRAMPO FORRAÇÃO

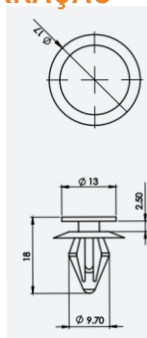


Obs: Silverado/ Blazer

Código

1491 Grampo forro porta silverado 97/01

GRAMPO FORRAÇÃO



Obs: Tampa traseira S10

Código

1535 Grampo forraçao porta agili/corsa/ celta/ tampa s10

GRAMPO FORRAÇÃO



Código

2694 Grampo forração porta Monza/ D20


GRAMPO FORRAÇÃO



Código

3995 Grampo forração porta Cob/ Cruze/ Onix

GRAMPO FORRAÇÃO



Obs: Corsa 94/02 e Montana 03/08

Código

1484 Grampo da moldura

PALHETA CAPOTA



Código

1490 Palheta capota Maritima Montana

CLIFE FECHADURA



Obs: Corsa/ S10/ Silverado

Código

1492 Clipe fechadura porta malas



BUCHA GRADE E FAROL



Obs: S10/ Astra/ Vectra/ Classic

Código

1489 Bucha grade/ farol/ churrasq.

MANOPLA REGULAGEM



Código

1487 Manopla preta regulagem banco Celta 01/03

KIT BOTÃO ARREMATE



Obs: Modernos/ Chevet/ Kadett/ Monza

Código

1493 Kit botão e arremate banco GM

PORCA RÁPIDA SOBERBA



Obs: Astra/ Caminhões/ Chevette/ Opala

Código

1494 Porca rápida soberba 4,2mm

3618 Porca rápida soberba 3,5mm

PORCA RÁPIDA SOBERBA



Obs: Astra/ Celta / Corsa/ Silverado

Código

1495 Porca rápida soberba 4,8mm

3619 Porca rápida soberba 5,5mm

PORCA RÁPIDA SOBERBA



Obs: Paralama GM/ Universal

Código

1496 Porca rápida soberba 6,3mm fixação

MOLA TRAVA MAÇANETA



Obs: Atenção NÃO SERVE no uno e fiorino

Código

2840 Mola trava maçaneta (menor) Opala

TAMPA ASSOALHO



Código

1836 Tampa do assoalho menor GM 26mm

Acessórios



TAMPA ASSOALHO



Código

1835 Tampa do assoalho maior GM 40mm

GRAMPO VARETA



Código

1811 Grampo da vareta do capo Corsa

GRAMPO VARETA



Código

4528 Grampo vareta capo Astra/ Kadett/ Monza

GRAMPO VARETA



Código

4530 Grampo vareta capo GM todos até 17

GRAMPO VARETA



Código

4529 Grampo descanso vareta capo Corsa/ Meriva

GRAMPO MANTA CAPO

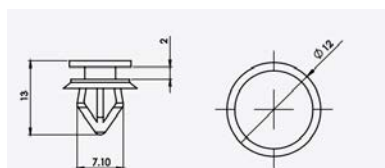


Obs: Astra/ Camaro/ Silverado

Código

5355 Grampo manta isol. Do capo S10 95...11

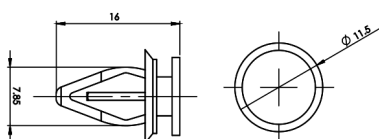
GRAMPO RETROVISOR



Código

1533 Grampo retrovisor GM Corsa

GRAMPO RETROVISOR



Código

1534 Grampo retrovisor GM

GUIA CHICOTE



Código

5337 Guia de chicote GM

5338 Guia de chicote GM pequeno



GRAMPO REVEST. INTERNO



Código **TIPO**

4706 Grampo revest. Interna argo/bravo/punto/toro

GRAMPO FORRAÇÃO



Código

1498 Grampo forração teto preto Palio

GRAMPO FORRAÇÃO



Código

1807 Grampo forração porta Uno/Fiorino

GRAMPO FORRAÇÃO



Código

1561 Grampo forração porta Fiat Palio

GRAMPO FORRAÇÃO



Código

TIPO

1810 Grampo forração porta Palio/Strada

GRAMPO FORRO PORTA



Obs: Renegade/Compass/Argo/Cronos/Toro

Código

6015 Grampo forro porta

GRAMPO FORRAÇÃO



Código

1544 Grampo forração traseira Fita


GRAMPO FORRAÇÃO



Código

1543 Grampo forração col. cinto cinza Fiat

GRAMPO FORRAÇÃO




Código

1542 Grampo forração col. cinto preto Fiat



GRAMPO FORRAÇÃO



Obs: Palio 96/18 Strada 99/05 Siena 02/16

Código

975 Grampo da coluna do cinto

GRAMPO FORRAÇÃO



Obs: Universal

Código

1565 Grampo fixacao tapete

GRAMPO FORRAÇÃO



Código

TIPO

1549 Grampo preto forração Fiat

1862 Grampo cinza forração interna Fiat

GRAMPO FORRAÇÃO



Código

TIPO

1550 Grampo forração interna Fiat

BUCHA FORRAÇÃO



Código

TIPO

1672 Bucha forr. vermelha porta Ducato/Idea

BUCHA MOLDURA EXTERNA



Código

TIPO

1681 Bucha mold. externa amarela Fiat

BUCHA MOLDURA EXTERNA



Código

TIPO

1682 Bucha mold. externa verde fiat/jeep todos

GRAMPO MOLD. EXTERNA




Obs: Reneg/Compass 16-20/ gSiena/ Palio 12-18

Código

6020 Grampo moldura externas, acab. interno

GRAMPO MOLD.LAT. PORTA

Jeep



Obs: Jepp Compass 16-20

Código

6016 Grampo mold/lat. Porta spoiler lat. Azul



GRAMPO FRISO LATERAL



Código

6008 Grampo friso lat. Ducato/renegade/master

GRAMPO FRISO TETO



Código

1541 Grampo friso teto Fiat

GRAMPO FRISO TETO



Cód.Orig:7081555

Obs: Palio weekend 96-07

Código

6640 Grampo verde friso teto Strada 96-20/...

GRAMPO SPOLIER



Código

1531 Grampo spoiler Fiat Palio cabeça menor

GRAMPO PAINEL




Jeep



Código

6012 Grampo mult. P/instr. Argo/fiesta/renegade

GRAMPO PORTA OBJETO




Código

TIPO

862 Grampo porta objeto Fiat Palio

GRAMPO MANTA CAPO



Código

6009 Grampo manta capo a3/focus/golf/strada

GRAMPO PARACHOQUE



Obs:Porta Argo/Mobi/Palio

Código

6014 Grampo p/choq. Soleira int.forro

GRAMPO PARACHOQUE



Código

6634 Grampo mold. P/choque Siena/ Palio/ Strada...



GRAMPO MOLD. PARA-LAMA




Código

6013 Grampo mold. P/lama Argo/Toro

GRAMPO MOLD. PARA-LAMA



Jeep



Obs: Jeep Compass

Código

6017 Grampo mold. P/lama - preto s/espuma

GRAMPO MOLD. PARA-LAMA

Jeep



Obs: Jeep Compass

Código

6018 Grampo mold P/lama - preto c/espuma

GRAMPO MOLD. PARA-LAMA

Jeep



Obs: Jeep Compass

Código

6019 Grampo mold. P/lama - branco c/espuma

BUCHA GRADE PARA-LAMA



Jeep



Código

TIPO

1563 Bucha da grade e paralama uno jeep compass

GRAMPO MOLD. PARA-LAMA



Cód. Ori: 52014731

Obs: Toro 16-20

Código

6632 Grampo mold para-lama diant/tras c/anel

BUCHA FIXAÇÃO



Código

TIPO

1556 Bucha churrasqueira fixação soleira Fiat

REBITE FIXAÇÃO

Jeep



Obs: M08x22

Código

TIPO

1506 Rebite p/choque p/barro vw/ft/fd/jeep/biz/tit

GRAMPO SPOILER LATERAL

Jeep



Código

6010 Grampo spoiler lat. E molds Jeep



PORCA PORTA E FRISO



Código **TIPO**

1562 Porca soleira porta e friso Fiat Uno

PARAFUSO LANTERNA



Código **TIPO**

1844 Parafuso da lanterna Fiat

BUCHA AUTO FALANTE



Código **TIPO**

1538 Bucha auto falante Palio

PRESILHA FIXAÇÃO PAINEL



Código **TIPO**

5350 Presilha fixação superior painel Fiat Uno

PRESI. FIXAÇÃO SUPORT. PAINEL



Código **TIPO**

1845 Presilha fixação suporte do painel uno

SUPORTE QUEBRA SOL



Cód.Ori:735362747

Obs: Mobi/ Fiori/ Uno novo/ Palio weekend Siena/ Strada

Código

6627 Suporte Quebra sol cinza claro

SUPORTE QUEBRA SOL



Cód.Ori:735478275

Obs: Idea/ Palio novo/ Punto

Código

6628 Suporte quebra sol cinza Grand Siena/...

SUPORTE QUEBRA SOL




Cód.Ori:735372431

Obs: Fiorino 04-13/ Uno 04-13

Código

6629 Suporte quebra sol cinza

SUPORTE QUEBRA SOL



Cód.Ori:180708280

Obs: Também aplica Uno 85-04

Código

6630 Suporte quebra sol preto Fiorino/Uno 09-13/...



SUORTE QUEBRA SOL



Cód.Ori:735362747G

Obs: Mobi/ Fiorino/ Uno novo/ Palio weekend/ Siena/ Strada

Código

6631 Suporte quebra sol coloração em GELO

GRAMPO FORRO PORTA MALAS



Cód.Ori:46835326

Obs: Argo/ Mobi/ Palio novo/ Renegade c/espuma

Código

6633 Grampo forro tampa malas preto

GRAMPO GRELHA CHURRASQ.



Cód.Ori:46432008

Obs: Palio/ Strada/ Uno novo...

Código

6635 Bucha grelha churrasq. ducato/fiorino 11-/...

BUCHA MOLD CAÇAMBA



Cód.Ori:52033895

Obs: Lantera tras. Cronos/ Toro

Código

6639 Bucha mold caçamba Strada nova/...

PARAF. MOLD.PARALAMA



Código

6021 Paraf. 4,0x20 mold. Plama fiat advent.

PARAFUSO PARACHOQUE



Código

3292 Parafuso m08x18 parachoque Fiorino/Uno/elb

REBITE PLAST P.CHOQUE

Jeep



Obs: BMW/ Freemont/ Jeep

Código

6031 Rebite plast 06x:29x16,8 p/choque

PORCA PRESSÃO PLACA



Código

5334 Porca de pressão da placa GM



GRAMPO VARETA



Código **TIPO**

1815 Grampo da vareta do capô fiat uno/fiorino

PRESILHA VARETA



Código **TIPO**

1812 Presilha ponta vareta do capo fiat uno/fiorino

GRAMPO VARETA CAPÔ

Jeep



Código **TIPO**

1502 Grampo vareta capo palio/strada/jeep compass

GRAMPO VARETA CAPÔ



Código **TIPO**

1818 Grampo da vareta do capo palio/strada

GRAMPO VARETA CAPÔ



Código **TIPO**

4256 Grampo vareta capo fiat novo palio/uno/fiorino

BATENTE DO CAPÔ



Código **TIPO**

1843 Batente do capo uno

GRAMPO VARETA CAPÔ



Cód. Ori: 51849220

Obs: Argo/ Cronos/ Strada novo

Código

6636 Grampo articul vareta capô

GRAMPO VARETA CAPÔ



Cód. Ori: 7622907

Obs: Moby/ Palio/ Siena/ Strada/ Toro

Código

6641 Grampo artic haste vareta capo

GRAMPO REVEST. INTERNO



Código **TIPO**

4706 Grampo revest. Interna argo/bravo/punto/toro



BATENTE CAPO E PORTA MALAS



Obs: Prisma 08/12 camaro 11... Corsa 02/12

Código

6321 Batente do capo e porta malas

BATENTE ANTI-RUIDO CAPO



Código

6319 Batente anti-ruído capo do Uno (todos)

Acessórios



ALAVANCA INCLINAÇÃO



Código

1499 Alavanca inclinação cinza banco L.D Uno/ Fiorino

ALAVANCA INCLINAÇÃO



Código

1500 Alavanca inclinação cinza banco L.E Uno/ Fiorino

KIT ALÇA E ARREMATE



Código

1503 Kit alça e arremate banco uno 89/95

DESLIZE BANCO



Código

1501 Deslize do banco Palio/ Siena/ Strada/ Uno

CARRETEL BANCO



Cod:2229



Código

1842 Carretel trilho do banco Fiat Uno/ Fiorino

2229 Anel Trava Retenção Med. Int. 8,0mm Eixo 12,0mm

CARRETEL BANCO



Código

3291 Carretel do banco Palio Strada/ Siena (borracha)

BUCHA DESCANSA BRAÇO



Código

1540 Grampo descansa braço Fiat **grande**

BUCHO DESCANSA BRAÇO



Código

1545 Grampo descansa braço Fiat **pequeno**

PRESILHA PINGADEIRA



Código

2029 Presilha pingadeira borracha porta Palio/ Strada



MOLA TRAVA MAÇANETA



Código

165 Mola trava maçaneta (maior) Uno/ Fiorino

BUCHA FECHADURA INTERNA



Obs: Fiat doblo e caminhão VW

Código

3994 Bucha fechadura int. 7,5mm

BUCHA FECHADURA INTERNA



Obs: Uno/ Palio/ Strada 02/17

Código

5536 Bucha fechadura 4mm interna

GRAMPO FECHADURA PORTA



Código

4261 Grampo fechadura da porta Uno

GRAMPO PUXADOR INTERNO



Código

4262 Grampo puxador int. fechadura porta Uno

PATIM DESLIZANTE VIDRO



Código

3293 Patim desliz. do vidro (portas) Ducato/ Tempra

GRAMPO MOLDURA PARALAMA



Código

4258 Grampo da moldura para-lama Strada/ Palio

BUCHA GUARNIÇÃO RESERVAT.



Código

3515 Guarnição do reservatório de partida linha Fiat

GRAMPO EMBLEMA E MOLD.



Obs: Fiat adventure

Código

3626 Grampo gilete para-choque emblemas molduras



PARAFUSO PARA-CHOQUE



Cód.Orig.:51810310

Obs: Strada (96/19) - Toro (17/20) - Doblo (02/16)...

Código

6350 Parafuso do Para-choque Palio (96/19) - Bravo (11/20)

PARAFUSO PARA-LAMA



Cód.Orig.:15783407

Código

7133 PARAF 4,0X25 PARA-LAMA PALIO WEEKEND/ STRADA 14/20

PARAFUSO PARA-CHOQUE



Cód.Orig.:7739729

Código

7134 PARAF M6X23 PARA-CHOQUE FIORINO/PALIO/UNO...

PARAFUSO PARA-CHOQUE



Cód.Orig.:51744801

Código

7135 Paraf mold para-lama m6x18 uno novo/palio novo/strada



GRAMPO FORRAÇÃO



Código

1530 Grampo forro porta VW gol

GRAMPO FORRAÇÃO



Código

1536 Grampo forração porta Audi/ Golf

GRAMPO FORRAÇÃO



Código

1546 Grampo forração porta Fox

GRAMPO FORRAÇÃO



Código

1517 Grampo forração cinza teto Gol/ Sav/ MB


GRAMPO FORRAÇÃO



Código

3622 Grampo forro porta Gol/ Saveiro/Voyage G5

PORCA PLACA



Código

1537 Bucha para fixação placa VW

BUCHA MAÇANETA



Código

5340 Bucha da maçaneta do Gol GIII



GRAMPO VARETA



Código

1816 Grampo vareta capô Gol/ Saveiro

GRAMPO VARETA



Código

5353 Grampo descanso vareta capô Golf/ Jetta

GRAMPO VARETA



Código

4255 Grampo vareta do capô Gol/ Fox/ Sav 04/19

GRAMPO FIXAR CABO CAPÔ



Código

4257 Grampo fixar cabo do capô Gol/ Saveiro

CALÇO VARETA



Código

1817 Calço vareta capô Gol/ Saveiro

GRAMPO FRISO LATERAL



Código

5341 Grampo do friso lateral VW/ 1300/ 1500/ 1600

GRAMPO COLUNA PORTA MALAS



Código

5335 Grampo coluna porta-malas Gol

KIT BOTÃO ARREIMATE



Código

1519 Kit botão e arremate preto banco Gol/ Sav/ Par...

TRAVA BOTÃO BANCO



Código

1518 Trava aço botão banco Gol/ Sav/ Par...



TRAVA METÁLICA FORRAÇÃO INTERNA



Cód. Ori: 4A0867276B / 3D0867276
8L4867276

Obs: Fox (04/19) - Golf/ Voyage (13/19) - Polo (03/15)...
(17MM curto)

Código

3623 Trava metálica forração int. Colunas/ Porta-malas

TRAVA METÁLICA COLUNAS MOLDURAS INT.



Cód. Ori: 4A0867276

Obs: Golf (00/19) - Jetta (05/19) - Polo (03/15)
Fox (04/19)... (22MM longa)

Código

3624 Trava metálica das Colunas - Moldura Internas

MANOPLA REGULAGEM



Código

1515 Manopla regulagem banco cinza Gol/ Sav G5

CALÇO TRILHO



Código

1512 Calço trilho banco VW Gol/ Sav...

CAPA FACHADA BANCO



Código

1514 Capa fechada banco cinza LE Gol/ Sav...

CAPA FECHADA BANCO



Código

1513 Capa fechada banco cinza LD Gol/ Sav...

KIT DESLIZA BANCO



Código

1566 Kit deslize 02 bancos (06 pcs) VW Gol/ Sv/ Parati...

CAPA ABERTA BANCO



Código

1522 Capa aberta banco cinza LD Gol/ Sav...

CAPA ABERTA BANCO



Código

1523 Capa aberta banco cinza LE Gol/ Sav...



CARRETEL ENCOSTO BANCO



Código

1841 Carrel do encosto do banco

KIT BOTÃO ARREIMATE



Código

1840 Tampa do furo da antena VW 24mm

GRAMPO REVESTIMENTO



Obs: Aplicação em churraqueira VW

Código

2176 Grampo revest int churraseq. Gol/fox/sav 03/13

TAMPA DO ASSOALHO



Código

1839 Tampa do assoalho menor VW 27mm

TAMPA DO ASSOALHO



Código

1838 Tampa do assoalho médio VW 35mm

TAMPA DO ASSOALHO



Código

1837 Tampa do assoalho maior VW 45mm

GRAMPO FECHADURA PORTA



Cód.Ori:ZBA8371998

Obs:Fox (04/10) - Gol (94/16) - Parati (96/13)
Saveiro (94/10) - Voyage (09/20)

Código

2695 Grampo fechadura porta (pequena natural)

GRAMPO FECHADURA PORTA



Cód.Ori:373837199

Obs:Fox (04/10) - Gol (94/16) - Parati (96/13)
Saveiro (94/10) - Voyage (09/20)

Código

2696 Grampo fechadura porta (pequena)

GRAMPO FECHADURA PORTA



Cód.Ori:

Código

2699 Grampo trava arraste porta tras. Golf



BUCHA DESCANSO



Código

2031 Bucha descanso braço Gol/ Saveiro/ MB

BASE GATILHO FECHADURA PORTA



Cód.Orig.:357837242

Obs: Golf (92/98) - Saveiro (04/10) - Parati (04/10)...

Código

6351 Base gatilho fechadura porta Gol (04/10)...

BASE GATILHO FECHADURA PORTA



Cód.Orig.:357837242

Obs: Polo (96/02) - Parati (04/10) - Saveiro (04/10)...

Código

6352 Base gatilho fechadura porta Gol (04/10)...

CLIFE FACHADURA



Cód.Orig:

Código

1822 Clife fechadura Gol/ Saveiro


BUCHA RESERVATÓRIO



Código

3513 Bucha isol. do pedal do acelerador Gol/ Parati

BUCHA RESERVATÓRIO



Código

1808 Bucha reservatório água p. Freio emb/ universal

BUCHA RESERVATÓRIO



Código

2698 Bucha reservatório água partida frio (grande) VW



GRAMPO COLUNA SOLEIRA INTERNA PORTA



Cód.Orig.:3C0867333

Obs: Amarok (10/20) - Golf (13/19) - T-Cross (18/20)...

Código

6353 Grampo coluna A diant. Soleira int. porta

GRAMPO PARA-CHOQUE



Cód.Orig.:N90757901

Código

6347 Grampo p.choque e p.barro Amarok/ Fox/ Gol/ Saveiro

BUCHA PARA-BARRO



Cód.Orig.:3058218951

Obs: Voyage (09/20) - Parati (96/13)

Código

3992 Grampo do para-barro Gol/ Saveiro (94/20)...

BUCHA PARA-CHOQUE



Cód.Orig.:N0809933A

Obs: Gol (09/19) - Saveiro (10/19) - Polo (03/15)...

Código

3990 Bucha para-choque longa Amarok (10/20)...

BUCHA PARA-BARRO



Cód.Orig.:N0809933A

Código

5356 Bucha P. choque P. barro longa VW tds

BUCHA PARA-LAMA



Cód.Orig.:867809966

Obs: Santana (84/06) - Parati (96/13)

Código

5349 Bucha Para-lama curta Gol/ Saveiro (94/20)...

BUCHA P. LAMA/ P. CHOQUE



Cód.Orig.:N90833801

Obs: Golf (13/19) - Jetta Variant (08/14) - Polo (03/12)...

Código

1516 Bucha Para-lama/ Para-choque Amarok (10/20)...

GRAMPO PARA-CHOQUE




Cód.Orig.:9018906114

Código

6349 Grampo p.choque tras. Corolla 14

BUCHA PARA-BARRO



Cód.Orig.:9018906001

Código

3287 Bucha para-barro diant. Hilux (90/95)



BUCHA PARA-BARRO



Cód. Ori: 9018906013 / 9018906065
90189T0014

Obs: Etios Sedan (12/21) - Hilux/ SW4 (05/22)...

Código

501 Bucha para-barro diant. Corolla (97/19)...

BUCHA PARA-BARRO



Cód. Ori: 9046705114

Obs: Etios Sedan (12/21) - Etios Cross (13/22)...

Código

3286 Bucha Para-barro dianteiro Corolla (02/08)...

BUCHA PARA-BARRO



Cód. Ori: 9018906193

Obs: Etios Sedan (12/21) - Etios Cross (13/22)
Bucha Defletor Para-choque diant. Corolla (15/22)

Código

5077 Bucha Para-barro diant. Corolla (15/19)

BUCHA PARA-BARRO



Cód. Ori:

Obs: Hilux (88/05) - Sw4 (88/01)

Código

495 Bucha para-barro diant. Corolla (19/22)

GRAMPO PARA-BARRO



Cód. Ori: 5387914020

Obs: Hilux (88/05) - Sw4 (88/01)

Código

1551 Bucha Para-barro dianteiro

PARAFUSO PARACHOQUE



Código

6027 Paraf. 6,0x25 p/choque Corolla/ Hilux

PARAF. PLACA P.CHOQUE



Obs: Corsa/ BMW/ Toyota

Código

6025 Paraf. 4,9x16 placa p/choque

PARAFUSO PARA CHOQUE



Obs: Fiesta/ Gol/ Corolla preto

Código

6026 Paraf. 6,3x19 p/choque

PARAFUSO PARA-LAMA



Código

6029 Paraf. 6,3x19 p/lama Amarok/a3/a4/s3



PARAF. P.CHOQUE/ P.BARRO



Obs: Audi/Ford/VW

Código

6022 Paraf. 4,8x16 p/choque, p/barro

PARAF. P.CHOQUE/ P.LAMA



Código

6023 Paraf. 5,0x16 p/choque e p/lama Audi/VW

PARAF. PARACHOQUE



Obs: Honda/ Hyundai/ Kia/ Toyot

Código

6024 Paraf. 5,4x18 p/choque

PARAF. PLACA P.CHOQUE



Obs: Corsa/ BMW/ Toyota

Código

6025 Paraf. 4,9x16 placa p/choque

PARAFUSO PARA CHOQUE



Obs: Fiesta/ Gol/ Corolla preto

Código

6026 Paraf. 6,3x19 p/choque

PARAFUSO UNIVERSAL



Obs: Ford/VW/Iveco/Ecosport/Scania/Volvo

Código

6030 Parafuso universal 6,3x16



BUCHA PARA-BARRO



Cód. Ori: 9046707215

Obs: Hilux/ Sw4 (16/22) - Etios Sedan (12/21)

Código

2288 Bucha para-barro diant. Corolla (19/22)...

GRAMPO PONTA PARA-BARRO/ PARA-CHOQUE



Cód. Ori: 5387958010

Obs: Corolla (08/19) - Hilux/ Sw4 (16/22)
Etios Cross (13/22)

Código

3289 Grampo ponta Para-barro/ Para-choque diant.

GRAMPO PARA-CHOQUE DIANT.



Cód. Ori: 521610K050

Obs: Defletor Proteção para-choque diant.
Hilux (04/15)/ Sw4 (05/15)

Código

6336 Grampo P. choque diant. Hilux/ Sw4 (16/22)

BUCHA PARA-CHOQUE



Cód. Ori:

Código

5345 Grampo Para-choque Corolla/ Hilux

BUCHA PARA-CHOQUE



Cód. Ori: 7539235200

Obs: Etios Sedan (12/21) - Etios Cross (13/18)

Código

1671 Grampo Para-choque traseiro Corolla (92/08)...

GRAMPO PARA-CHOQUE



Cód. Ori: 9018906114

Código

6349 Grampo p. choque tras. Corolla 14

GRAMPO MOLD. PARA-CHOQUE



Cód. Ori: 7539235220 / 753920K010

Obs: Hilux (11/15) - Sw4 (16/22)

Código

4534 Grampo Moldura Para-choque diant./ traseiro

GRAMPO PARA-CHOQUE



Obs: COROLLA/L200/PAJERO/ACCORD

Código

7116 GRAMPO PARA-CHOQUE COROLLA/L200/PAJERO/ACCORD

GRAMPO PARA-CHOQUE



Cód. Ori: 521610K040

Obs: COROLLA/ETIOS/HILUX

Código

7123 GRAMPO PARA-CHOQUE COROLLA/ETIOS/HILUX



GRAMPO MOLD. PARA-LAMA



Cód.Ori:7549535010

Obs: Hilux (05/15) - Sw4 (11/15)

Código

23 Grampo Moldura Para-lama Dianteiro

GRAMPO MOLD. PARA-LAMA



Cód.Ori:9090467036

Obs: Hilux (11/15) - Sw4 (11/15)

Código

894 Grampo Moldura Para-lama Traseiro

GRAMPO MOLD. PARA-LAMA



Cód.Ori:9090467037

Obs: Hilux (11/15) - Sw4 (11/15)
/ Traseiro Hilux (05/11)

Código

334 Grampo Moldura Para-lama Traseiro

GRAMPO MOLD. PARA-LAMA



Cód.Ori:7539735010

Obs: Hilux (11/22) - Sw4 (11/15)

Código

2697 Grampo Moldura Para-lama Dianteiro

GRAMPO PARA-BARRO



Cód.Ori:9046710183

Obs: Hilux (12/22)

Código

1511 Grampo Para-barro dianteiro Corolla (02/19)...

GRAMPO MOLD. PARA-LAMA



Cód.Ori:5216116010

Obs: Etios Sedan (12/21) - Etios Hatch (12/21)

Código

1346 Grampo Grade do radiador Corolla (02/22)...

GRAMPO PARA-BARRO



Cód.Ori:9046705170

Código

7127 GRAMPO P.BARRO COROLLA/ETIOS/RAV4

GRAMPO PARA-CHOQUE



Cód.Ori:9046706017

Código

2934 Grampo Para-choque dianteiro Hilux (97/01)

REBITE FIXAÇÃO



Obs: VW/ FT/ FD/ Jeep/ Biz/ Tit

Código

1506 Rebite p/choque p/barro M08x22



GRAMPO COLUNA INTERNA



Cód.Orig:9046710161

Obs: Hilux (97/22) - Sw4 (16/22) - Etios Sedan (12/21)

Código

2030 Grampo Coluna interna dianteira Corolla (97/22)...

GRAMPO REVESTIMENTO




Código

1348 Grampo revest. porta Corolla/Hilux

TIPO

GRAMPO COLUNA INTERNA



Cód.Orig:9046710167

Obs: Hilux/ Sw4 (16/22) - Etios Sedan (12/21)...
Acabamento curvão traseiro Corolla (08/14)

Código

6341 Grampo Coluna int. central inferior Corolla (08/22)...

GRAMPO COLUNAS INTERNAS A / CENTRAL B



Cód.Orig:9046710188

Obs: Hilux (05/22) - Sw4 (16/22)...
Coluna int. central B Corolla (15/19) - Hilux (05/22)...

Código

6342 Grampo colu. interna diant. A Corolla (95/08)...

BUCHA BORRACHA PORTA



Cód.Orig:6786712150

Obs: Hilux (88/22) - Sw4 (05/22)

Código

1510 Grampo Borracha Porta Corolla (92/22)...

GRAMPO REVEST. INTERNA



Código

4707 Grampo revest. Interna corolla/etios/tigoo 2

TIPO

GRAMPO FORRO TETO



Cód.Orig:9046705164A0
9046705164A8

Obs: Camry (18/22) - Prado (02/09) - RAV4 (05/12)

Código

6333 Grampo Forro teto traseiro Corolla (15/19)...

GRAMPO FORRO PORTA DIANT. TRASEIRA



Cód.Orig:677730E020 / 6777306020

Código

6337 Grampo Forro porta diant./traseira Corolla (15/17)



GRAMPO MOLDURA EXTERNA PORTA MALAS



Cód.Orig.:7586712040

Obs: Acabamento lateral Plama Prius (16/22)
Spoiler Lateral Corolla (08/14)

Código

6330 Grampo Moldura Porta-malas Etios Cross (13/18)...

GRAMPO DE DEFLETOR SUP. RADIADOR



Cód.Orig.:9046707217

Obs: Hilux (16/22) - SW4 (16/22)...
Grampos Acabamento Painel Corolla (19/22)

Código

6331 Grampo Defle. Sup. Radiador Corolla (19/22)...

GRAMPO SPOILER LATERAL MOLD. CAIXA DE AR



Cód.Orig.:7692352021

Código

6332 Grampo Spoiler Lat. Mold. caixa Ar Hilux (16/22)

GRAMPO GRADE RADIADOR



Cód.Orig.:9046712040

Código

1548 Grampo Grade Radiador Hilux (88/05) - Sw4 (89/02)

PINO P. BARRO/ PONTA P. CHOQUE



Cód.Orig.:4774958010

Obs: Corolla (08/14) - Etios Cross (13/18)
Camry (04/18)

Código

6334 Pino P. barro Maior/ Ponta p. choque Maior

PINO P. BARRO/ PONTA P. CHOQUE



Cód.Orig.:4774950090

Código

6335 Pino p. barro Menor/ Ponta P. choque Menor

BUCHA PARA-BARRO



Cód.Orig.:904670509081

Obs: Hilux (11/15) - Etios Sedan/ Hatch (12/13)

Código

1047 Grampo Para-choque dianteiro/ traseiro

GRAMPO GRELHA CHURRASQ.



Cód.Orig.:9046707600

Código

2689 Grampo Grelha churrasqueira Corolla (03/19)

GRAMPO DA GUARNIÇÃO LOGARINA TETO



Cód.Orig.:9046704034 / 9046705173

Obs: Etios Hatch (12/20) - Etios Sedan (12/20)
Grampo borracha porta Corolla (08/14)...

Código

6338 Grampo Guarnição longarina teto Etios Cross (13/18)...



GRAMPO SPOILER LATERAL PORTA



Cód.Orig:904670613330 / 9046770007
904670613384 / 904670613380

Obs: Grampo acabamento porta Corolla (97/02)

Código

6327 Grampo Spoiler lateral Sw4 (99/02)

BUCHA FAROL/ SPOILER DIANTEIRO



Cód.Orig:9018905144

Obs: Bucha Spoiler Dianteiro Corolla (97/02)

Código

6340 Grampo Bucha farol Hillux/ Sw4 (16/18) - Camry (11/17)

PORCA PROTEÇÃO ASSOALHO



Cód.Orig:9046706169

Obs: Porca protetor traseiro do painel interno da cabine hilux 16/22

Código

6346 Porca proteção assoalho corolla 21/22

GRAMPO FECHADURA PORTA



Código

TIPO

2692 Grampo fech. porta LE Corolla/Hillux

GRAMPO FECHADURA PORTA



Código

TIPO

2691 Grampo fech. porta LD Corolla/Hillux

GRAMPO FECHADURA MAÇANETA



Cód.Orig:6929333020 / 6929333020

Obs: Hillux (88/22) - Corolla (92/22) - Sw4 (88/22)...

Código

6343 Grampo Fechadura maçaneta porta esquerda

GRAMPO FECHADURA MAÇANETA



Cód.Orig:6929333030 / 6929333010

Obs: Hillux (88/22) - Corolla (92/22) - Sw4 (88/22)...

Código

6344 Grampo Fechadura maçaneta porta direito



GRAMPO VARETA CAPÔ



Código **TIPO**

4531 Grampo vareta capô Corolla 09...17

GRAMPO HASTE VARETA CAPÔ



Código **TIPO**

4532 Grampo haste vareta capô Corolla

PRESILHA FIXAÇÃO VARETA



Código **TIPO**

4263 Presilha fixação vareta capô 5mm

GRAMPO FIXAÇÃO FAROL



Código **TIPO**

2690 Grampo fixação farol Corolla/Hillux

GRAMPO MANTA CAPÔ



Código **TIPO**

3288 Grampo manta capô Corola/Fielder



GRAMPO PARABARRO



Cód.Orig:MU001623

Código

6345 Grampo Parabarro L200 (15/20)

GRAMPO P.CHOQUE/ P.MALAS




Cód.Orig:MR288150

Obs: Grelha da Churrasqueira

Código

1554 Grampo P.choque - P.malas L200 (18/20)

GRAMPO MOLDURA PARA-LAMA



Cód.Orig:MU000977

Obs: Pajero Dakar (08/20)

Código

6330 Grampo moldura Para-lama Pajero (06/20)...

GRAMPO MANTA CAPÔ



Cód.Orig:MB020923 / Mu481187

Obs: Airtrek (01/08) - Eclipse (94/20)
Outlander (08/20)

Código

196 Grampo Manta do capô L200 (05/16)...

GRAMPO GRELHA CHURRASQ. DEFLE. SUP. PARA-CHOQUE



Cód.Orig:MR200300

Obs: L200 (05/20) - Pajero Sport (96/20)
Outlander (08/20)...Grade Rad. L200 Triton (07/17)

Código

6325 Grelha churrasq./ Defle. superior p.choque diant.

GRAMPO MOLD. PARA-LAMA /PORTA MALAS



Cód.Orig:MR435918 / Mm112024
Cf900054 (aplicável)

Obs: Pajero Sport (05/10) - Pajero Dakar (09/16)
Grampo Grade Rad. L200 Outdoor (03/11)

Código

6326 Grampo Mold.Para-lama/ Tampa Porta malas

GRAMPO BORRACHA PORTA (EXTREMO)



Cód.Orig:5725A064

Obs: Outlander (04/20) - Lancer (09/20)...

Código

6327 Grampo borracha porta L200 Triton/ Sport (16/20)

GRAMPO FORRO PORTA



Cód.Orig:MU000637

Obs: Pajero Sport/ Full (06/20) - Eclipse (05/20)...
Grade Radiador Pajero Full (07/20)

Código

6342 Grampo Forro porta colunas int. Soleira L200 (05/20)...

GRAMPO MOLDURA PARA-LAMA



Cód.Orig:MU000977

Obs: Pajero (06/20) - Pajero Dakar (08/20)
Pajero Sport (08/20)

Código

6329 Grampo Mold. Plama L200/ L200 Sport/ Triton (04/20)



GRAMPO GRADE RADIADOR



Cód.Orig:MB814435

Código

6637 Grampo grade Pajero Full/ Sport/ Tr4...

GRAMPO P.BARRO/ P.CHOQUE GRADE P.CHOQUE




Cód.Orig:0155305323 / 0155305933

Obs: Altima (07/15) - Kicks (17/22)...

Código

6345 Grampo P.barro/ P.choque Frontier (05/22)...

GRAMPO DEFLETOR. INF. PARA-CHOQUE DIANT.



Cód.Orig:0155309241

Obs: V Drive (20/22) - Grampo Spoiler Lat. Kicks (17/20) Qashqai (17/20)

Código

6325 Grampo Defle. Inf. Para-choque Versa (15/20)...

GRAMPO DEFLETOR RADIADOR



Código

6345 Grampo defletor sup. radiador KWID (17/21)

GRAMPO FORRAÇÃO TAMPÃO PORTA MALAS



Cód.Orig:W714231

Obs: Discovery Sport (17/20)

Código

6342 Grampo Forração tampão porta-malas

GRAMPO MOLD. PARA-BRISA



Cód.Orig:RY0500170

Obs: R.Rover Sport

Código

6638 Grampo mold para-brisa/coluna ext tras

GRAMPO PARABARRO



Código

229 Grampo parabarro Honda/ Mitsubishi

PARAFUSO PARA-BARRO



Obs: Hb20/Pican/Soul c/Arru. de pressao

Código

6028 Paraf. 6,0x20 p/barro



GRAMPO FORRAÇÃO



Aplicação: L200/HB20/Santa Fé

Código **TIPO**

1508 Grampo forração porta Mitsubishi...

GRAMPO VARETA CAPÔ



Aplicação: HB20

Código **TIPO**

3993 Grampo vareta capô Hb20 12-19

GRAMPO DESCANSO VARETA




Aplicação: Civic/CRX/Rav4

Código **TIPO**

3991 Grampo desc. vareta capô Civic/CRX/Rav4

PORCA PARA-BARRO



Código **TIPO**

5346 Porca para-barro Hyundai

GRAMPO SPOILER LATERAL



Código **TIPO**

3620 Grampo spoiler lat. mold. ext. Hyundai/Jeep

GRAMPO METAL CONSOLE



Código **TIPO**

3625 Grampo metal console Daily/Renegade/Strails

GRAMPO PARALAMA



Código **TIPO**

1509 Grampo paralama/radiador CRV/Civic

GRAMPO PARA-BARRO



Código **TIPO**

5347 Grampo para-barro CRV/Civic/Fit

GRAMPO REVESTIMENTO



Código **TIPO**

4709 Grampo revestimento banco Civic/accord



GRAMPO P.BARRO



NUMERO ORIGINAL: 91545SE0003

Código TIPO

7115 GRAMPO 8MM P.BARRO FIT/CRV/COROLLA...

GRAMPO PARABARRO



NUMERO ORIGINAL: 91501S01003

Código TIPO

7117 GRAMPO P.BARRO/GRELHA CIVIC/FIT/L200

GRAMPO PARA-CHOQUE



Aplicação: CIVIC/FIT/CITY...

NUMERO ORIGINAL: 91502S9A003

Código TIPO

7118 GRAMPO PARA-CHOQUE CURTO C/ TRAVA METALICA

GRAMPO PARA-CHOQUE



Aplicação: CIVIC/FIT/CITY...

Código TIPO

7119 GRAMPO PARA-CHOQUE LONGO C/TRAVA METALICA

GRAMPO BORRACHA PORTA



Código TIPO

7120 GRAMPO BORRACHA PORTA PORTA FIESTA/CITY/CIVIC

GRAMPO PARABARRO



Aplicação: MIT/SUZ/TOY-CAREN BURGMAN/NINJA

Código TIPO

7122 GRAMPO PARA-BARRO HONDA

GRAMPO SPOILER



Código TIPO

7124 GRAMPO SPOILER LAT. CIVIC/CRV/HRV

GRAMPO PARA-BARRO



Código TIPO

7125 GRAMPO PARA-BARRO CRV/CIVIC/CITY/FIT/HRV

GRAMPO GRELHA




Código TIPO

7126 GRAMPO GRELHA CHURRASQ. CIVIC/CRV



GRAMPO PARA-CHOQUE



Código TIPO
7128 GRAMPO PARA-CHOQUE CIVIC/CITY

GRAMPO PUXADOR MAÇANETA



Código TIPO
7129 GRAMPO PUXADOR MAÇANETA INTERNA CIVIC 7,5MM

GRAMPO FORRO PORTA MALAS



Aplicação: FIT 15-19/CIVIC 12-16/HRV 16-19

Código TIPO
7130 GRAMPO FORRO PORTA MALAS FIT 15-19/CIVIC

GRAMPO DEF RADIADOR



Cód.Orig:91516SK7013

Aplicação: CIVIC-00/CRV-01/GRADE RAD SENTRA 06-20
NUMERO ORIGINAL:

Código TIPO
7131 GRAMPO DEF RADIADOR CIVIC

GRAMPO PARABARRO



Cód.Orig:91512SM4003

Aplicação: CIVIC-00/CORTINA VOLVO FH12 1

Código TIPO
7132 GRAMPO PARA-BARRO DIANT CIVIC-00

BUCHA PORTA CIVIC



Código TIPO
7113 BUCHA PORTA CIVIC/CRETA/CITY/FIT/HB20

BUCHA PARA-CHOQUE



Cód.Orig:90682SDAA01

Código TIPO
7114 BUCHA PARA-CHOQUE/ PARA-BARRO CIVIC/ CRV

BUCHA PARABARRO



Cód.Orig:90682SEA003

Código TIPO
7121 BUCHA PARA-BARRO ACCOR/CITY/CIVIC/CRV/FIT

GRAMPO PARABARRO



Cód.Orig:91512SX0003

Código TIPO
7122 GRAMPO PARA-BARRO HONDA/MIT/SUZ/TOY-CAREN BURGMAN/NINJA



GRAMPO VIDRO ELÉTRICO



Código	TIPO
--------	------

2693	Grampo desliz. maq. vidro elet. Universal
------	---

MOLA FECHADURA PORTA



Aplicação: 1113/1116/1313/1316/1513/1516/2013/2016/L/LS

Código	TIPO
--------	------

861	Mola fechadura porta MB
-----	-------------------------

GRAMPO FORRAÇÃO



Código	TIPO
--------	------

1521	Grampo forração porta caminhão MB
------	-----------------------------------

GRAMPO GRADE FRONTAL



Código	TIPO
--------	------

5360	Grampo grade frontal-p. malas Actros/Sprinter
------	---

GRAMPO GRELHA CHURRASQ.



Código	TIPO
--------	------

5076	Grampo grelha churrasqueira Clio/Sandero
------	--



PRESILHA RABETA



Código **TIPO**

1044 Presilha c/ parafuso soberba 3,9x16

PARAFUSO TAPECEIRO



Código **TIPO**

1934 Tapeceiro flangeado preto 4,2x13

PARAFUSO TAPECEIRO



Código **TIPO**


1935 Tapeceiro flangeado preto 4,2x19

PARAFUSO SEXT. FENDA



Código **TIPO**

2041 Paraf. sext. fenda flang. soberba 6,3x19



PARAFUSO SEXT. FENDA



Código **TIPO**

2042 Paraf. sext. fenda flang. soberba 6,3x25


PARAFUSO TAPECEIRO



Código **TIPO**

581 Tapeceiro feijão p. agulha 3,9x11

KIT PARAF. FORRA PORTA



Código

4409 Kit paraf. Forro de porta **cinza** VW Fusca/ Kombi

KIT PARAF. FORRA PORTA



Código **TIPO**

4410 Kit paraf. Forro de porta **preto** VW Fusca/ Kombi



GRAMPO TIPO "C"



Código **TIPO**

4639 Grampo tipo "C" galvanizado tapeceiro

ALICATE TAPECEIRO



EM BREVE

Código **TIPO**

Alicate tapeceiro

KIT ESPÁTULA REMOÇÃO



Código **TIPO**

1524 Kit espátula remoção grampo

PERCEVEJO LOTONADO



Código **TIPO**

5524 Percevejo latonado

PERCEVEJO NIQUELADO



Código **TIPO**

5525 Percevejo niquelado

GRAMPO FORRAÇÃO



Código

3996 Grampo forro porta Brasília (aranha)

BUCHA ANTIRRÚIDO FRISO



Código

5339 Bucha antirruído friso VW

GRAMPO TESOURINHA



Código

1497 Grampo forração tesourinha aço Universal

GRAMPO FORRAÇÃO



Código


TIPO

3997 Grampo forração porta MB




TAPEÇARIAS AUTOMOTIVA

TRILHO CORTINA MB



FINAL CORTINA (SUPPORTE TRILHO)



Código **TIPO**

4832 Trilho cortina 7M Mercedes 1618 Bicudo/Volkswagen

Código **TIPO**

4826 Final p/ cortina (suporte trilho)

RODIZIO PARA CORTINA



RODÍZIO CORTINA ORIG. SCANIA



RODÍZIO CORTINA ORIG. SCANIA



Código **TIPO**

5652 Rodizio p/ cortina amarelo

Código **TIPO**

4829 Rodizio cortina original Scania 114/124GMC

Código **TIPO**

4828 Rodizio cortina original Scania 114/124

RODÍZIO CORTINA ORIG. VOLVO



RODÍZIO CORTINA ORIG. FORD



RODÍZIO CORTINA ORIG. MB



Código **TIPO**

4835 Rodizio cortina original Volvo

Código **TIPO**

4827 Rodizio cortina original Ford Cargo Novo 2012

Código **TIPO**

4833 Rodizio cortina original Mercedes 1932/35/38



RODÍZIO CORTINA ORIG. SCANIA RODÍZIO CORTINA ORIG. SCANIA RODÍZIO CORTINA UNIVERSAL



Código **TIPO**

4834 Rodízio cortina original Scania 112/113



Código **TIPO**

4830 Rodízio cortina original Scania traseiro gancho



Código **TIPO**

4837 Rodízio cortina universal

SUPORE CORTINA VOLVO



Código **TIPO**

4824 Suporte cortina Volvo FH 09 a 13 CPM

SUPORE TRILHO VOLVO



Código **TIPO**

4825 Suporte trilho cortina Volvo FH 09 a 13 CPM

RODÍZIO CORTINA ORIGINAL VOLVO



Código **TIPO**

4836 Rodízio cortina original Volvo 2000 NH/FH



REFIL PALHA P/ CLIMATIZADOR



Código

3484 Refil palha p/ climatizador universal

BOMBA LIMP.PARAB. E RESERV

EURO
INJEÇÃO E IONIZAÇÃO

24v



Obs: Modelo ANTIGO

Código

3469 Bomba limp. Parab. e reservatório gasolina 24v

BOMBA LIMP.PARAB. E RESERV

EURO
INJEÇÃO E IONIZAÇÃO

24v



Obs: Modelo NOVO

Código

3534 Bomba limp. Parab. e reservatório gasolina 24v



LANTERNA TETO



Código

6233 Lanterna p/ teto uno/ siena (central) preta

LANTERNA TETO



Código

6234 Lanterna p/ teto uno/ siena (central) cinza

LANTERNA TETO



Código

6235 Lanterna p/ teto uno 91/04 preta

LANTERNA TETO



Código

6236 Lanterna p/ teto uno fire 05/08 cinza

LANTERNA TETO



Código

6237 Lanterna p/ teto palio 01/03 weekend 01/03

LANTERNA TETO



Obs: Cinza

Código

6238 Lanterna p/ teto palio 04... Weekend 04...

LANTERNA TETO



Obs: Grafite

Código

6239 Lanterna p/ teto palio wekeend 01/03 (central)

LANTERNA TETO



Código

6240 Lanterna p/ teto palio 11... Uno 10...Cinza

LANTERNA TETO



Código

6241 Lanterna p/ teto celta/prisma

Acessórios



LANTERNA TETO



Código

6243 Lanterna p/ teto gol/saveiro/fox 03/14 up/15...

LANTERNA TETO



Código

6244 Lanterna p/ teto Ka 15...Ecosport 13/17 Focus 08/13

LANTERNA BAU



Código

6242 Lanterna p/ iluminação bau c/ chave


LANTERNA PLACA



Código

6245 Lanterna de placa celta 07...Classic/corsa 95/12

LANTERNA PLACA



Código

6246 Lanterna de placa celta 01/06 prisma 06/12

LANTERNA PLACA



Obs: Sem soquete

Código

6247 Lanterna de placa onix/prisma 13...

LANTERNA PLACA



Obs: Com soquete

Código

6248 Lanterna de placa onix/prisma 13...

LANTERNA PLACA



Obs: Sem soquete

Código

6256 Lanterna de placa meriva 03/12 cobalt 12/14

LANTERNA PLACA



Obs: Com soquete

Código

6257 Lanterna de placa meriva 03/12 cobalt 12/14

Acessórios



LANTERNA PLACA



Código

6273 Lanterna de placa S10 12...

LANTERNA PLACA



Obs: Sem soquete

Código

6249 Lanterna de placa novo uno/palio 08/12

LANTERNA PLACA



Obs: Com soquete

Código

6250 Lanterna de placa novo uno/palio 08/12

LANTERNA PLACA



Código

6251 Lanterna de placa siena/palio fire c/ soquete

LANTERNA PLACA



Código

6262 Lanterna de placa Strada 08... LD c/ soquete

LANTERNA PLACA



Código

6263 Lanterna de placa Strada 08... LE c/ soquete

LANTERNA PLACA



Código

6266 Lanterna de placa Palio/ Weekend/ Siena 96/02

LANTERNA PLACA



Código

6272 Lanterna de placa Palio 04/08 Weekend 04/17

LANTERNA PLACA



Código

6252 Lanterna de placa Gol GIV/ Fox 04/13 s/ soquete



LANTERNA PLACA



Obs: Com soquete

Código

6253 Lanterna de placa Gol GV/ Fox 04/13

LANTERNA PLACA



Obs: Sem soquete

Código

6254 Lanterna de placa Gol GV/ Voyage 09/15

LANTERNA PLACA



Obs: Com soquete

Código

6255 Lanterna de placa Gol GV/ Voyage 09/15


LANTERNA PLACA



Código

6258 Lanterna de placa VW Gol/ Parati/ Santana

LANTERNA PLACA



Código

6264 Lanterna de placa Gol Gill

LANTERNA PLACA



Código

6259 Lanterna de placa Ka 08/13 Fiesta 03/13

LANTERNA PLACA



Código

6260 Lanterna de placa Ka/ Fiesta 97/02

LANTERNA PLACA



Código

6261 Lanterna de placa novo Ka 15...Ecosport 12...

LANTERNA PLACA



Código

6269 Lanterna de placa Fox 15... Up 14...



LANTERNA PLACA



Obs: Com porca e soquete

Código

6274 Lanterna de placa Ford f1000 93/ 98

LANTERNA PLACA



Código

6265 Lanterna de placa Hb20 /15...

LANTERNA PLACA



Código

6270 Lanterna de placa HB20 15...LD


LANTERNA PLACA



Código

6271 Lanterna de placa HB20 15...LE

LANTERNA PLACA



Código

6267 Lanterna de placa Etios/ Etios Sedan

LANTERNA PLACA



Obs: Com soquete

Código

6268 Lanterna de placa Etios/ Etios sedan

LANTERNA PLACA



Código

6275 Lanterna de placa Hilux 05/14

LANTERNA PLACA



Código

6276 Lanterna de placa Hilux 05/14 c/ soquete



LANTERNA DE PLACA



Código **TIPO**

3416 Lanterna de placa Uno 93/04 c/ soquete

LANTERNA DE PLACA



Código **TIPO**

3417 Lanterna de placa Fiorino c/ soquete

LANTERNA DE PLACA



Código **TIPO**

3418 Lanterna de placa S10 LD

3419 Lanterna de placa S10 LE


LANTERNA LATERAL



Código **TIPO**

3420 Lanterna lateral Corolla/Hillux ambar

LANTERNA LATERAL



Código **TIPO**

3421 Lanterna lateral Corolla/Hillux cristal

KIT TRAVA ELÉTRICA

ISOFLEX



Código **TIPO**

3473 Kit trava elet. 4 portas (1 mestre 3 escravos)

SENSOR ESTACIONAMENTO

ISOFLEX



Código **TIPO**

3470 Sensor estacionamento 4 pontos preto

3471 Sensor estacionamento 4 pontos prata

3472 Sensor estacionamento 4 pontos branco

CÂMERA DE RÉ

ISOFLEX



Código **TIPO**

3467 Câmera de ré tipo borboleta

TERMINAL ESTANHADO SIGMA



Cod. 3499

Cod. 3498

Obs. utilizado no chicote de portas Fiat/GM

Código **TIPO**

3499 Terminal estanhado sigma macho 1,6MM

3498 Terminal estanhado sigma fêmea 1,6MM

Acessórios



FAROL PRINCIPAL SEALED BEAN



Obs: 12V 60/55w

Código

3698 Farol principal sealed bean 130mm

FAROL AUXILIAR LED



Obs: 108x108mm

Código

3687 Farol auxiliar grande. 09 leds bivolt quadrado

FAROL AUXILIAR LED



Obs: 108mm

Código

3688 Farol auxiliar grande 9 leds bivolt redondo


FAROL AUXILIAR LED



Código

3689 Farol auxiliar led bivolt retangular

TIPO



FAROL AUXILIAR LED



Código

4378 Farol auxiliar 8 leds agrícola 24W

TIPO

REPARO PISCA ALERTA



obs: evite a troca da chave de seta completa
Aplicação: Uno Vivace/Uno Evo/Nova Fiorino

Código

4199 Reparo pisca alerta Fiat preto

TIPO



REPARO PISCA ALERTA



obs: evite a troca da chave de seta completa
Aplicação: Palio/Siena/Strada..11/Palio weekend EL/ELX

Código

4198 Reparo pisca alerta Fiat vermelho

TIPO



JG TAPETE PVC UNIVERSAL



Código	TIPO
--------	------

4112	Jg tapete pvc universal c/ 4 pçs
------	----------------------------------

JG TAPETE CARPETE UNIVERSAL



Código	TIPO
--------	------

4113	Jg tapete carpete univ. VW c/ 4 pçs
------	-------------------------------------

4114	Jg tapete carpete univ. Chevrolet c/ 4 pçs
------	--

4115	Jg tapete carpete univ. Fiat c/ 4 pçs
------	---------------------------------------



INTERRUPTOR DE VIDRO



Código **TIPO**
5708 Interruptor duplo vidro Uno Gl fase i 04...09

INTERRUPTOR DE VIDRO



Código **TIPO**
5719 Interruptor vidro Uno Gl fase i 04...09

TECLA ACIONA VIDR. ELÉTRICO



Obs: Fiat Palio 01...11

Código **TIPO**
5715 Tecl aciona. Vidr. Elet. C/mold dupla

TECLA ACIONA VIDR. ELÉTRICO



Obs: Fiat Palio 01...07 Id

Código **TIPO**
5716 Tecla aciona. Vidr. Elet. C/mold.

TECLA ACIONA VIDR. ELÉTRICO



Obs: Fiat Palio 96...01

Código **TIPO**
5718 Tecla aciona. Vidr. Elet. C/mold. Dupl.

INTERRUPTOR DE VIDRO



Código **TIPO**
5717 Interruptor vidro Palio Gl 96...01

TECLA ACIONA VIDR. ELÉTRICO



Obs: Fiat Palio 04...11

Código **TIPO**
5720 Tecl aciona. Vidr. Elet. C/mold. Dupla

TECLA ACIONA VIDR. ELÉTRICO



Obs: Fiat Palio 04...12 Id

Código **TIPO**
5721 Tecla aciona. Vidro elet. C/mold.

TECLA ACIONA VIDR. ELÉTRICO



Obs: Fiat Palio 04...11

Código **TIPO**
5726 Tecla aciona. Vidr. Elet. Dupla 4pinos



TECLA ACIONA VIDR. ELÉTRICO



Obs: Fiat Palio 04...17

Código **TIPO**
5727 Tecla aciona. Vidr. Elet. Simp. 4pino

TECLA ACIONA VIDR. ELÉTRICO



Obs: Fiat Punto 07...12 le - 4 cliq.

Código **TIPO**
5728 Tecla aciona. Vidr. Elet. Diant. 8pino

INTERRUPTOR DE VIDRO



Obs: Gol GV 08...12

Código **TIPO**
5707 Interruptor vidro Gol GV 08...12

TECLA ACIONA VIDR. ELÉTRICO



Obs: VW Gol II 94...99

Código **TIPO**
5709 Tecla aciona. Vidr. Simp. 5 pinos

TECLA ACIONA VIDR. ELÉTRICO



Obs: VW Gol 05...16 ld

Código **TIPO**
5722 Tecla aciona. Vidr. Diant. Simp 2 cliq.

TECLA ACIONA VIDR. ELÉTRICO



Obs: VW Gol 05...16 le

Código **TIPO**
5723 Tecla aciona. Vidr. Diant. Dupla 2cliq.

TECLA ACIONA VIDR. ELÉTRICO



Obs: VW Gol 05...16 le

Código **TIPO**
5729 Tecla aciona. Vidr. Diant dupla

TECLA ACIONA TRAVA/DESTRAVA



Obs: VW Gol 08...12

Código **TIPO**
5724 Tecla aciona. Porta trava/destrava

TECLA ACIONA VIDR. ELÉTRICO



Obs: Ford fiesta 02...14

Código **TIPO**
5712 Tecl aciona. Vidr. Elet. C/mold. Dupl.

Acessórios



INTERRUPTOR DE VIDRO



Código **TIPO**
5713 Interruptor vidro Fiesta GII 02...14

INTERRUPTOR DE VIDRO



Código **TIPO**
5714 Interruptor vidro Fiesta GII 02...14

INTERRUPTOR DE VIDRO



Código **TIPO**
5725 Interruptor vidro Fox GII 09

TECLA ACIONA VIDR. ELÉTRICO



Obs: GM Corsa 02...12 Id

Código **TIPO**
5710 Tecla aciona. Vidro simp. Diant.



Código **TIPO**
5711 Interruptor vidro corsa GII 2002...2012



JG TAPETE CARPETE UNIVERSAL



Código **TIPO**

4116 Jg tapete carpete univ. Ford c/ 4 pçs

4117 Jg tapete carpete univ. Toyota c/ 4 pçs

RÁDIO AUTOMOTIVO MP3



Código **TIPO**

4369 Rádio Automotivo Mp3 c/USB/Bluetooth 9030

ACENDEDOR DE CIGARRO



Código **TIPO**

4510 Acendedor cigarro verde universal **24V**

6078 Acendedor cigarro verde universal **12V**

TERMINAL DE BATERIA (PAR)



Código **TIPO**

4509 Terminal de bateria linha leve (par)

KIT TER. DE BATERIA PRESSÃO (PAR)



Código **TIPO**

5538 kit terminal de bateria metálico pressão (par)

BUZINA CARACOL



Código **TIPO**

4545 Buzina caracol 12V 490HZ

FITA ANTI-RUÍDO PVC



Código **TIPO**

4661 Fita anti-ruído PVC colante 20MM x 5MM x 4M

4660 Fita anti-ruído PVC colante 40MM x 5MM x 4M

4659 Fita anti-ruído PVC colante 50MM x 5MM x 4M

FITA ANTI-RUÍDO C/FELTRO



Código **TIPO**

5785 Fita anti-ruído feltro 19mmx8mts

TRIÂNGULO AUTOMOTIVO

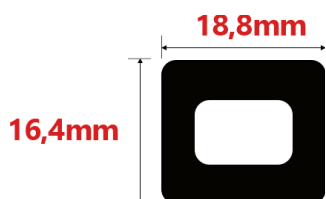


Código **TIPO**

4563 Triângulo automotivo indicativo




PERFIL ESPONJOSO OCO PRETO



Código **TIPO**

7245 PERFIL ESPONJOSO OCO 18,8 X 16,4MM PRETO

TAMPA COROTE AGUA UNIVERSAL



Código **TIPO**

7249 PERFIL ESPONJOSO 06X32MM PRETO


7250 PERFIL ESPONJOSO 08X20MM PRETO

7251 PERFIL ESPONJOSO 15X15MM PRETO

7247 PERFIL ESPONJOSO 18X12MM PRETO

7248 PERFIL ESPONJOSO 20X20MM PRETO

ACABAMENTO CASCA DE COBRA



Código **TIPO**

7244 ACABAMENTO CASCA DE COBRA 10X14MM PRETO



TAMPA COROTE AGUA UNIVERSAL




Código

TIPO

1126 Tampa corote água universal pequeno

TAMPA COROTE AGUA UNIVERSAL




Código

TIPO

1127 Tampa corote água universal médio

TAMPA COROTE AGUA UNIVERSAL



Código

TIPO

1128 Tampa corote água universal grande

TORNEIRA ÁGUA COROTE



Código

TIPO

1129 Torneira corote água universal

SABONETEIRA COROTE



Código

TIPO

1248 Saboneteira de corote

TAMPA RESERVATÓRIO ARLA



Obs: Scania serie V ap 07

Código


TIPO

5829 Tampa res. Arla 32 c/ch s/garg.

IMAGEM ILUSTRATIVA



TAMPA RESERVATÓRIO ARLA



Obs: Scania serie V ap 07

IMAGEM ILUSTRATIVA

Código	TIPO
5841	Tampa reserv. Arla 32 c/chave

TAMPA COMBUSTÍVEL



Obs: Volvo FH apos 12

IMAGEM ILUSTRATIVA

Código	TIPO
5839	Tampa comb. C/chave vedada

TAMPA RESERVATÓRIO ARLA



Obs: Volvo FH apos 12

Código	TIPO
5840	Tampa reserv. Arla32 c/chave

TAMPA RADIADOR



Mercedes-Benz



Obs: MB 608 68 a 84

Código	TIPO
5832	Tampa do radiador 7 lbs

ELÁSTICO DE LONA



Código	TIPO
991	Elástico de lona prata 35CM
116	Elástico de lona vermelho 35CM
115	Elástico de lona preto 35CM
114	Elástico de lona azul 35CM
1981	Elástico de lona verde 35CM
5593	Elastico de lona 60 cm preto

CINTA DE AMARRAÇÃO



Código	TIPO
2836	Cinta p/ amarr. c/ catraca 800KG 3M
2370	Cinta p/ amarr. c/ catraca 800KG 4,5M
2835	Cinta p/ amarr. c/ catraca 1.500KG 6M

Código	TIPO
2838	Cinta p/ amarr. c/ catraca 3000KG 9M
2837	Cinta p/ amarr. c/ catraca 5000KG 9M



ADESIVO RESINADO



Código

5531 Adesivo resinado Brasil

ADESIVO RESINADO



Código

5539 Adesivo resinado Reino Unido

ADESIVO RESINADO



Código

5540 Adesivo resinado Estados Unidos

CAPA PARAFUSO RODA



Código

5463 Capa paraf. roda lisa cromada 17MM

CAPA PARAFUSO RODA



Código

5462 Capa paraf. roda lisa cromada 19MM

CALOTA COPINHO



Código

6315 Calota copinho do Fiat 147 76/88

Catálogo de

Ferramentas



Av. Sabino Bezerra de Queiroz
Parque São Paulo, Vilhena - RO

Tel: 3321-1846
Site: Rondofix.com.br



REPUXADORA DE LATAS



Código **TIPO**

157 Repuxadeira latas digital 250A-1250A

CALIBRADOR PNEUS



Código **TIPO**

1849 Calibrador eletrônico a 145lbs Airmax truck

BOMBA DE AR VERTICAL



Código **TIPO**

3568 Bomba de ar vertical p/ pneus

BOMBA DE AR BICO LATERAL



Código **TIPO**

3567 Bomba de ar bico lateral p/ pneus

MÁQUINA DE SOLDA



Código **TIPO**

1906 Inversora de solda 160A

MÁQUINA DE SOLDA MIG



Código **TIPO**

5591 maq Solda mig 195br 127v mon 60hz

MÁQUINA SUCÇÃO ÓLEO



Código **TIPO**

909 Máquina Sucção troca óleo 50L 220V

MÁQUINA TROCA OLEO



Código **TIPO**

5291 Máquina troca óleo cambio automatico



PINGADEIRA DE ÓLEO



Obs. Altura 90CM

Código	TIPO
4512	Pingadeira de óleo 20L c/ funil

PINGADEIRA DE ÓLEO



Obs. Altura 90CM

Código	TIPO
4513	Pingadeira de óleo 20L s/ funil

COLETOR DE ÓLEO



Obs. Altura min. 87CM e altura max. 145CM

Código	TIPO
4511	Coletor de óleo 50L

CARREGADOR DE BATERIA (12V)



Tempo estimado de recargas do carregador
Cargas 10A para 1 horas de recargas.
Tensão de saída: 12V. Baterias de 5A á 10A.

Código	TIPO
376	Charger 100 mini 60hz 10a 12v

CARREGADOR DE BATERIA (12V)



Tempo estimado de recargas do carregador
Cargas 25A para 1 horas de recargas.
Tensão de saída: 12V. Baterias de 5A á 150A

Código	TIPO
5589	Charger 250e bivolt 60hz 25a 12v

CARREGADOR DE BATERIA (12V)



Tempo estimado de recargas do carregador
Cargas 50A para 1 horas de recargas.
Tensão de saída: 12V. Bateria de 18A á 300A.

Código	TIPO
1372	Charger 500 box bivolt 60hz 50a 12v

CARREGADOR DE BATERIA (12/24V) AUTO TRANSFORMADOR



Tempo estimado de recargas do carregador
Cargas 100A para 1 horas de recargas.
Tensão de saída: 12V/24V. Bateria de 30A á 600A.

Código	TIPO
2632	Charger 1000 box bivolt 60hz 1000a 12v/24v



Como converter VA para WATTS: Cada VA equivale 0,65 watts
EX: 3000VA x 0,65 watts = 1950 watts

Código	TIPO
1371	Auto transf. 3000VA bivolt
1418	Auto transf. 4000VA bivolt
4572	Auto transf. 5000VA bivolt

BATERIA RECARREGÁVEL



Código	TIPO
6924	Bateria recarregavel de ion p/ chave impacto 18v



MASTER SCAN/I



Aplicação: Análise de códigos de falhas veicular

Código	TIPO
2241	Master Scan/I portátil

MOTO SCANNER MOTOCHECK



Instalador do sistema.

IMPOTANTE
Nota: O modelo LOCK (Immovel) é a principal peça de seu equipamento, recomendamos que os usuários tenham muito cuidado pois sem esta peça o equipamento não funciona.

OBSERVAÇÃO
Compatível com carros e motos até 1500 cc e 4 cil.

Código	TIPO
5552	Moto scanner motocheck honda01/yamaha/suzuki

TESTE PRESSÃO / VAZÃO



Aplicação: teste de pressão e vazão da bomba elétrica de combustível p/ motos.

Código	TIPO
908	Teste pressão e vazão c/ 8 mang. p/ motos

TESTE PRESSÃO / VAZÃO



Aplicação: teste de pressão e vazão SIMULTÂNEA da bomba elétrica de combustível de veículos c/ injeção.

Código	TIPO
2135	Teste pressão e vazão c/ 17 mang. leve

MEDIDOR INSTANTÂNEO VAZÃO



Aplicação: Medição instantânea de vazão da bomba elétrica de combustível de veículos c/ injeção eletrônica analógico.

Código	TIPO
914	Medidor inst. vazão bomba comb. leve

MEDIDOR PRESSÃO



Aplicação: Medidor de pressão bomba de óleo

Código	TIPO
472	Medidor pressão bomba óleo leve

TESTE ARREFECIMENTO



Código	TIPO
3943	Teste de arrefecimento (leve c/ coquilhas)

TAMPA TESTE RADIADOR



Aplicação: opcional truck MB e Scania

Código	TIPO
3944	Tampa teste ferro KA036 radiador MB
3945	Tampa teste ferro KA036 radiador Scania

COQUILHA TESTE RADIADOR



Aplicação: Opcional truck MB e Scania

Código	TIPO
3941	Coquilha teste Ka036 radiador MB
3942	Coquilha teste Ka036 radiador Scania



MVC-3000



Aplicação: Medir vazão de cilindro de motores.

Código **TIPO**

913 MVC-3000

VAC-001



Aplicação: Verifica escapamento entupido, carburador não ajustado, anéis ruins, etc.

Código **TIPO**

910 VAC-001 (vacuômetro)

PP-1000



Aplicação: Pistola de ponto indutiva c/ avanço de 0 a 60 graus..

Código **TIPO**

1357 PP-1000

SG-1200



Aplicação: Sangrador de freios por controle de fio.

Código **TIPO**

1165 SG-1200

TIR-5000



Aplicação: Termômetro infravermelho mira a laser.

Código **TIPO**

916 TIR-5000

DRT-3500



Aplicação: Simula a resistência / escala de 1 a 99.999 ohms, ajustável p/ teste e aferição de de instrumentos de painel e outros sensores.

Código **TIPO**

1013 DRT-3500 (Simulador/década resistiva)

IDS-1000



Aplicação: Simula o sinal do sensor de rotação tipo: Roda fônica, Hall ou bobina impulsora, magnético primário da bobina.

Código **TIPO**

1012 IDS-1000 (Injetor de sina/simul. rotação)

PS-2000/GII




Aplicação: Pulsador p/ injetores de combustível

Código **TIPO**

1356 PS-2000/GII

TSI-1000



Aplicação: Efetuar teste da sonda lambda, temperatura da água e ar, sensor MAP entre outros sensores.

Código **TIPO**

1098 TSI-1000



EQUIPAMENTO TESTE MPA3000



O módulo eletrônico MPA-3000/GII é um equipamento desenvolvido para teste, limpeza e lubrificação de Motores de Passo Bosch, Delphi (Linha GM), Magneti Marelli, teste de Atuadores de Marcha Lenta (Linha Zetec/Ford) e Vectra (GM alimentados por dois fios) e Bicos Injetores.

Código	TIPO
1010	Equipamento de teste mpa3000/gii am/bi

CARREGADOR DE BATERIA



Código	TIPO
7225	Carregador de baterias 30 a/h em 12v e 15 a/h em 24v

EXTRATOR POLIA



Código	TIPO
7144	Extrator polia virab. Ford dragon 1.5

FERRAMENTA IMOBILIZAR A POLIA



Código	TIPO
7111	Ferr. Imobilizar a polia da árvore manivela do motor

KIT DE FERRAMENTA



Código	TIPO
7112	Kit de ferr p/ posicionar sincronismo motor gm 2.8 s10/ blazer

KIT DE FERRAMENTA



Código	TIPO
7143	Kit ferramenta p/ sincronismo motor stellantis (gse) fiat/jeep

KIT DE FERRAMENTA



Código	TIPO
7145	Kit. P/ sincronismo vw/audi ea888 2.0 16v tb tsi /350tsi

MPO-2000



Aplicação: Medidor de pressão da bomba de óleo p/ caminhões.

Código	TIPO
911	MPO-2000

TID-500



Aplicação: Testador de intercooler p/ caminhões.

Código	TIPO
912	TID-500

Ferramentas



ESTETOSCÓPIO MECÂNICO



Código	TIPO
154	Estetoscópio p/ mecânico

ESTETOSCÓPIO MECÂNICO



Código	TIPO
154	Estetoscópio p/ mecânico

MÁQUINA ULTRASSOM



Aplicação: Limpeza e testes de bicos injetores de motos.

Código	TIPO
2332	Limpeza de bicos 2 ampolas motos KA039-M

MÁQUINA ULTRASSOM



Aplicação: Limpeza e testes de bicos injetores.
Obs: Uso exclusivo p/ carros. P/ conversão p/ motos adquira à parte o Kit Cod. 2664.

Código	TIPO
907	Limpeza de bicos 4 ampolas KA039-A

ALICATE DESCASCAR FIOS



Código	TIPO
3393	Alicate descascar fios 7" tipo Unipex

DETECTOR DE TENSÃO



Código	TIPO
7381	Detector de tensão ac 90v-1000v

ALICATE DESCASCAR FIOS



Código	TIPO
3394	Alicate p/ descascar fios tipo grampeador

ALICATE AMPERÍMETRO



Código	TIPO
2364	Alicate amperímetro digital

PROTECTOR DE BATERIA



Código	TIPO
3104	Protetor de bateria



TESTE BATERIA DIGITAL



Código **TIPO**

2242 Teste de bateria digital 500A 12V KA069

DENSÍMETRO BATERIA



Código **TIPO**

915 Densímetro p/ bateria DSB 500

ESCOVA LIMPEZA POLO



Código **TIPO**

2661 Escova aço limpeza terminal e polo bateria

CABO REPOSIÇÃO MULT.



Código **TIPO**

588 Cabo reposição p/ multímetros

MULTIMETRO DIGITAL



Código **TIPO**

1373 Multímetro digital

CANETA POLARIDADE



Código **TIPO**

469 Caneta polaridade 12V

470 Caneta polaridade 24V

CHAVE DE TESTE



Código **TIPO**

3398 Chave teste peq. p/ corrente elétrica

TESTE DE CABO DE VELA



Código **TIPO**

3822 Teste de cabo de vela digital

TESTE DE FLUÍDO DE FREIO



Código **TIPO**

3823 Teste de fluido de freio digital



FERRO DE SOLDA



Código	TIPO
2668	550W 110V cabo de madeira
374	550W 220V cabo de madeira

FERRO DE SOLDA



Código	TIPO
3827	750W 110V cabo de madeira
375	750W 220V cabo de madeira

FERRO DE SOLDA



Código	TIPO
373	Bateria 12V cabo de madeira

FERRO DE SOLDA



Código	TIPO
2045	110V cabo de plástico
665	220V cabo de plástico

BASE FERRO DE SOLDA



Código	TIPO
1375	Base para ferro de soldar

ESTANHO PARA SOLDA



Código	TIPO
1377	Estanho solda 63/37 1MM x 4M

ESTANHO PARA SOLDA AZUL



Código	TIPO
2670	Estanho solda CTL AZUL 1,0MM 500G
4719	Estanho solda CTL AZUL 2,0MM 500G

PASTA PARA SOLDA



Código	TIPO
2671	Pasta p/ solda 110G
2672	pastas p/ solda 450G

SUGADOR DE SOLDA



Código	TIPO
1376	Sugador de solda



JOGO CHAVE PONTAS PRECISÃO



Aplicação: aparelhos eletrônicos/computadores

Código	TIPO
5533	Jg chave c/ pontas de precisão c/ 31 peças

JOGO CHAVE TORX PRECISÃO



Aplicação: aparelhos eletrônicos/computadores

Código	TIPO
3214	Jg chave torx precisão c/ 7 peças

JOGO CHAVE FENDAS PRECISÃO



Aplicação: relojoeiros.


Código	TIPO
3212	Jg chave fendas precisão c/ 11 peças

CHAVE IMPACTO



Código	TIPO
251	Chave impacto c/ bicos universal

JG PONTAS 5/16 CHAVE IMPACTO



Obs: Jg Bits curto e longo.

Código	TIPO
3844	Pontas 5/16 chave impacto 08 pcs

SOQUETE MULTIDIMENSIONAL



Código	TIPO
3126	Soquete multidim. 11 a 32MM encaixe 1/2

JG SOQUETE IMPACTO



Medidas: 10,11,13,14,17,19,21,22,24 e 27MM

Código	TIPO
4013	Jg soquetes impacto longo 1/2 c/ 10pçs

SOQUETE DE VELA



Obs: 2 peças

Código	TIPO
3390	Jg soquete de vela 1/2 16 e 21 mm

CHAVE DE VELA



Código	TIPO
4349	Chave de vela 16MM x 13CM Ford/GM
4348	Chave de vela 21MM x 13CM universal



CHAVE DE VELA



Código **TIPO**
4344 Chave de vela dupla 16x21MMx16CM curta

CHAVE DE VELA



Código **TIPO**
4347 Chave de vela 14MM x 30CM Renault/Peugeot

CHAVE DE VELA



Código **TIPO**
4345 Chave de vela dupla 16x21MMx30CM longa

JG CHAVE VELA ARTICULADA



Código **TIPO**
4736 Jg chave vela articulada velc/soquete 16mm/21mm

CANETA MAGNÉTICA



Código **TIPO**
3392 Caneta magnética telescopia de bolso

CANETA MAGNÉTICA



Obs: LED com 3 Baterias Ag13 - Tamanho 80cm
Código **TIPO**
155 Caneta magnética flexível com led

CHAVE PNEUMÁTICA



Obs: Com soquete 51KGF
Torque máximo 69 Kgf

Código **TIPO**
589 Chave impacto pneumática 1/2"

CATRACA REVERSÍVEL PNEUM.



Código **TIPO**
3395 Catraca revers. pneumática 1/2" c/kit soquetes

CATRACA REVERSÍVEL PNEUM.



Código **TIPO**
2246 Catraca reversível pneumática 1/2"



RETÍFICA PNEUMÁTICA



Código	TIPO
3396	Retífica pneumática c/ acessórios

CHAVE PNEUMÁTICA IMPACTO



Código	TIPO
5243	Chave pneumática impacto 1" 420KGF c/2 soquetes

CHAVE DESFORCIMENTO



Obs: acompanha soquete 32mm e 33mm

Código	TIPO
3455	Chave desforcimetro de 1" torque 590kg

ESTICADOR HIDRAULICO



Obs: usado em funilaria - estrutura do veículo

Código	TIPO
5997	Esticador hidraulico 10 tonelada.

CHAVE IMPACTO



Torque: 300 Nm/ 30kg - Rotação: 0 - 3200 rpm

Código	Tipo
5806	Chave impacto 1/2 18v c/bateria - Brushless

MINI LUBRIFICADOR



Código	TIPO
3456	Mini lubrificador 1/4 p/ pneumáticas

FILTRO DE AR 1/2" DUPLO



Atenção: pressão máxima 135 PSI (9,9KGF/CM2)

Código	TIPO
3397	Filtro ar 1/2" c/ reg. pressão e lubrificador

FILTRO DE AR 1/2" SIMPLES



Atenção: pressão máxima 135 PSI (9,9KGF/CM2)

Código	TIPO
3921	Filtro ar 1/2" c/ reg. pressão simples

CHAVE DE CORREIA



Código	TIPO
3191	Chave de correia p/ filtro de óleo



BICO ABASTECIMENTO



cód: 7360



cód: 4662

Código	TIPO
--------	------

4662	Bico abast. aut. 1/2 vermelho 70L/M curto
------	---

7360	Bico abast. aut. 3/4 verde 70L/M curto
------	--

ALMOTOLIA



Código	TIPO
--------	------

1360	Almotolia metálica bico rígido 250ML
------	--------------------------------------

ALMOTOLIA



Código	TIPO
--------	------

3210	Almotolia metálica bico flexível 300ML
------	--

ALMOTOLIA



Código	TIPO
--------	------

3566	Almotolia plástica 250ML flexível
------	-----------------------------------

ALMOTOLIA



Código	TIPO
--------	------

1080	Almotolia metálica bico rígido 500ML
------	--------------------------------------

ALMOTOLIA



Código	TIPO
--------	------

3211	Almotolia metálica bico flexível 500ML
------	--



PISTOLA DE APLICAÇÃO



Obs: Uso hobby - aplicação Cola PU (silicone)

Código	TIPO
974	Pistola aplicadora selantes metálica

PISTOLA DE APLICAÇÃO



Aplicação: Sachê - cilindro metálico

Código	TIPO
1825	Pist. aplic. sache 300ml
4960	Pist. aplic. sache 750ml haste 8mm

PISTOLA DE APLICAÇÃO



Aplicação: uso profissional

Código	TIPO
4368	Pistola aplicadora selantes metálica

APLICADOR DE SELANTES A BATERIA



Acompanha:

02 baterias 21V – 2,0Ah – Li-Ion;
01 carregador bivolt (Entrada 100-240V AC e Saída 21,5V – 1.3Ah – 28W – Ip20); e outros...

Código	TIPO
6877	Aplicador de selantes a bateria 21v

BASTÃO SILICONE



Obs: Semitransparente 11,2x30cm 1kg

Código	TIPO
2681	Bastão grosso cola quente

SELANTE SILICONE



Obs: Semitransparente 7,5x30cm 1kg

Código	TIPO
2682	Bastão fino cola quente

PISTOLA COLA QUENTE



Aplicação: uso doméstico (bastão fino)

Código	TIPO
2679	Pistola de cola quente 15w pequena

PISTOLA COLA QUENTE



Aplicação: uso profissional (bastão grosso)

Código	TIPO
2680	Pistola de cola quente 40w grande



ARAME QUADRADO



Obs:50 mts

Código	TIPO
1824	Arame quadrado p/remoção cola

ARAME TORCIDO



Obs:50 mts

Código	TIPO
1826	Arame torcido p/remoção cola

CABO MANÍPULO



Código	TIPO
1827	Cabo manipulo puxador de arame

PERFURADOR COLA



Código	TIPO
1677	Perfurador cola parbrisa 2,5mm

CHAVE FIXA



Código	TIPO
1678	Chave fixa ancoragem do cabo

ESPÁTULA REMOÇÃO



Código	TIPO
1823	Espatula p/remoção cola parbrisa

PULVERIZADOR



Código	TIPO
1570	Pulverizador compressao previa 2 lt

CINTA AMARRAÇÃO CATRACA



Código	TIPO
2836	Cinta c/ catraca 800kg 3mt
2370	Cinta c/ catraca 800kg x 4,5m



MINI RASPADOR




Código	TIPO
1569	Mini raspador c/ lamina abs

ESTILETE RASPADOR




Código	TIPO
6006	Estilete raspador 14cm

LÂMINA ESTILETE



Código	TIPO
885	Lamina p/estilete estreito 9mm

LÂMINA ESTILETE



Código	TIPO
886	Lamina p/estilete largo 18mm

LÂMINA ESTILETE



Código	TIPO
6379	Lamina para estiletos trap

ESTILETE PLÁSTICO



Código	TIPO
889	Estilete plastico estreito 9mm

ESTILETE AMARELO



Obs: Utilizado para uso artesanal, escolar ou outras atividades que exigem maior precisão

Código	TIPO
4986	Estilete amarelo profiss. estreito 9mm

ESTILETE PLÁSTICO



Código	TIPO
890	Estilete plastico largo 18mm

ESTILETE METÁLICO




Código	TIPO
1160	Estilete metalico largo 18mm



FERRAMENTAS PARA E APLICAÇÃO DE INSULFILM LIMPEZA DE VIDROS

ESPÁTULA PARA CANTOS




Obs: Permite alcance em locais de difícil acesso como cantos e canaletas etc...

Código

5218 Espátula para cantos

ESPÁTULA CONTORNOS



Obs: Utilizado na aplicação de insulfilm. Acabamento perfeito nos contornos, seja vidro ou superfícies onduladas.

Código

5090 Espátula contornos

ESPÁTULA CORINTIANA



Obs: Utilizada em aplicação de insulfilm e limpeza de vidros.

Código

5009 Espátula corintiana 15cm

ESPÁTULA BATMAN



Obs: Usada tanto para molde de película ou adesivo bem como para limpeza de superfícies.

Código

4996 Espátula batman amarela

BATEDOR LONGO



Obs: Utilizado na aplicação de insulfilm. Permite utilização junto ao soprador térmico.

Código

4985 Batedor longo 35cm

ESPÁTULA BATEDOR



Obs: Utilizada em aplicação de insulfilm.

Código

5229 Espátula Batedor 13,5cm

ESPÁTULA BLADE



Obs: Para auxílio de limpeza antes da aplicação do insulfilm.

Código

4999 Espátula Blade

RODO SILICONE BLADE




Obs: Material de silicone não deixa arranhões no vidro, espelho e parabrisa.

Código

5010 Rodo silicone blade

RODO INSULFILME



Obs: Utilizado para aplicação de insulfilm

Código

5219 Rodo para insulfilm profissional



ESTILETE TRAPEZOIDAL



Código **TIPO**
6060 Estilete trapezoidal 18mm 5 laminas

ESTILETE METÁLICO



Aplicação: insulfilm e adesivos

Código **TIPO**
2264 Est. metálico profis. estreito 9mm

SOPRADOR TÉRMICO



Aplicação: insulfilm e adesivos

Código **TIPO**
3190 Soprador termico 127v x 1500w

SOPRADOR TÉRMICO



Aplicação: insulfilm e adesivos

Código **TIPO**
3922 Soprador termico 220v x 1500w

FERRAMENTAS PARA E APLICAÇÃO DE INSULFILM LIMPEZA DE VIDROS


ESPÁTULA RÍGIDA



Obs: Para aplicação de insulfilm, adesivos automotivos etc...

Código
4987 Espátula rígida amarela


ESPÁTULA TEFLON



Obs: Utilizado na aplicação de insulfilm, adesivos e envelopados.

Código
5004 Espátulas teflon branca

ESPÁTULA MINI BATEDOR



Obs: Utilizado na aplicação de insulfilm. facilita o trabalho nos cantos dos objetos.

Código
5006 Espátula mini batedor



FERRAMENTAS PARA E APLICAÇÃO DE INSULFILM LIMPEZA DE VIDROS

BORRACHA BLUE MAX



Obs: Pode ser utilizado junto ao cabo em metal com punho emborrachado.

Código

5008 Borracha Blue Max

RATINHO DE FERRO



Obs: Utilizado na retirada de insulfilm, adesivos e respingos de tinta.

Código

4998 Ratinho de ferro

LÂMINA PARA RATINHO



Código

4997 Lâmina para ratinho **38mm**



CINTA SINTÉTICA FILTROS



Código	TIPO
3192	Cinta sintética p/ filtros até 6" ou 152MM

SACA FILTRO DE ÓLEO



Código
5659
5657
5658
5663

SACA FILTRO DE ÓLEO



Código
5660
5661
5662

SACA FILTRO DE ÓLEO



Obs: Abertura max. 111mm/min.100mm

Código
5803

SACA FILTRO DE ÓLEO



Código
4356
4357
4358

SACA FILTRO DE ÓLEO



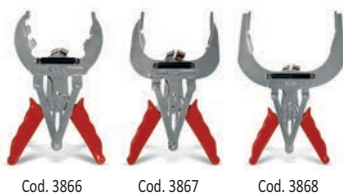
Código
4359

CHAVE TROCA FILTROS



Código
3213

ALICATE EXPANSOR ANÉIS



Cod. 3866

Cod. 3867

Cod. 3868

Código
3866
3867
3868

SACA POLIA 3 GARRAS



Código
3861
3862
3863



CINTA ANÉIS PISTÃO



Código

3869 Cínta p/ anéis de pistão nº 01 de 53 a 125MM

CINTA ANÉIS PISTÃO



Código

3870 Cínta p/ anéis de pistão nº 01 de 53 a 175MM

CINTA ANÉIS PISTÃO



Código

TIPO

3871 Cínta p/ anéis de pistão nº 01 de 60 a 175MM

BRUNIDOR CAMISA CILINDRO



Código

3857 Brunidor de camisa do cilindro 19 a 63,5MM

BRUNIDOR CAMISA CILINDRO



Código

3858 Brunidor de camisa do cilindro 31,7 a 88,9MM
4102 Brunidor de camisa do cilindro 50,8 a 177,8MM

KIT PEDRA AVULSA BRUNIDOR



Código

3859 Kit pedra avulsa p/ brunidor 19 a 63,5MM c/2pçs

KIT PEDRA AVULSA BRUNIDOR



Código

3860 Kit pedra avulsa p/ brunidor 31,7 a 88,9MM c/ 3pçs
4103 Kit pedra avulsa p/ brunidor 50,8 a 177,8MM c/ 3pçs



KIT FERRAMENTAS 110 PEÇAS



Código **TIPO**
903 Kit ferramentas com 110 peças

KIT CHAVE MULTIUSO 14 PEÇAS



Código **TIPO**
4562 Kit chave multiuso 14 peças

JOGO DE BITS/PONTEIRAS 15 PÇS



Código **TIPO**
4760 Jg de bits/ponteiras soquetes c/catraca 15pçs

CHAVE REVERSÍVEL C/ BITS



Código **TIPO**
4759 Chave reversível c/ bits CRV 1/4

CATRACA REVERSÍVEL



Código **TIPO**
3884 Catraca reversível de 1/4"

CATRACA REVERSÍVEL



Código **TIPO**
1234 Catraca reversível 1/2 cabo emborrachado

ALICATE BOMBA D'ÁGUA



Obs. uso profissional

Código **TIPO**
3519 Alicate bomba d'água c/ canaleta 10" prof.

ALICATE PRESSÃO BICO RETO



Código **TIPO**
480 Alicate pressão bico reto CR 10"

ALICATE PRESSÃO BICO CURVO



Código **TIPO**
4769 Alicate pressão bico curvo CR 10"



ALICATE PRESSÃO BICO CHATO



Código	TIPO
4770	Alicate pressão bico cHATO CR 10"

CHAVE DE RODA C/ FENDA



Código	TIPO
4350	Chave de roda com fenda 17m
4351	Chave de roda com fenda 19m
4352	Chave de roda com fenda 21m

CHAVE DE RODA T



Código	TIPO
4353	Chave de roda t 17x19

ESPÁTULA DESMONTAR PNEUS



Obs: Comprimento 60cm - Largura 2,4cm

Código	TIPO
4995	Espátula chata desmontar Pneu 600mm

CHAVE DE RODA CRUZ



Código	TIPO
3520	Chave de roda tipo cruz 17x19x21x23

CHAVE P/ MONTAR VALVULA



Obs: ROSCA 1/4 - Comprimento 29cm
Ponta articulada

Código	TIPO
5003	Ferramenta p/ montar valvula 273mm

CHAVE AJUSTÁVEL



Obs. uso profissional

Código	TIPO
3575	Chave ajustável 08"
3576	Chave ajustável 10"

CHAVE GRIFO



Código	TIPO
5023	Chave de grifo tipo stillson 2x254mm
5024	Chave de grifo tipo stillson 2,5 x 350mm
5025	Chave de grifo tipo stillson 3,3 x 457mm

CHAVE STARTER



Código	TIPO
3577	Chave starter 11x13MM



CHAVE CANHÃO CRV

**CROMO
VANÁDIO**



Código	TIPO
5779	Chave canhao CRV 5mm
5780	Chave canhao CRV 7mm
5781	Chave canhao CRV 8mm

CHAVE CANHÃO CRV

**CROMO
VANÁDIO**



Código	TIPO
5782	Chave canhao CRV 9mm
5783	Chave canhao CRV 10mm
5784	Chave canhao CRV 11mm

JG CHAVE CANHÃO CRV

**CROMO
VANÁDIO**



Obs: 5/6/8/9/10/11/13MM

Código	TIPO
587	Jg chave canhao c/ 07 peças m05...m013

JG CHAVE DE BIELA VAZADA



Código	TIPO
3391	Jg chave de biela vazada 8 a 17mm 6 pçs

JG CHAVE COMBINADA 8PÇS



Código	TIPO
4956	Jogo chave combinada 6 a 19MM CRV 8 pçs

JG CHAVE COMBINADA 12 PÇS



Código	TIPO
4957	Jogo chave combinada 6 a 22MM CRV 12pçs

JG CHAVE BOCA 8 PÇS



Código	TIPO
5394	Jogo chave de boca 6 a 22MM CRV 8Pçs

CHAVE COMBINADA



Código	TIPO
5388	Chave combinada 8MM CRV cromo fosco
5389	Chave combinada 10MM CRV cromo fosco
5390	Chave combinada 11MM CRV cromo fosco

CHAVE COMBINADA



Código	TIPO
5391	Chave combinada 13MM CRV cromo fosco
5392	Chave combinada 17MM CRV cromo fosco
6684	Chave combinada 19MM CRV cromo fosco
5393	Chave combinada 27MM CRV cromo fosco



CHAVE COMBINADA CATRACA



Código	TIPO
--------	------

5395	Chave combin. catraca 10MM CRV cromada
5396	Chave combin.catraca 11MM CRV cromada
5397	Chave combin. catraca 13MM CRV cromada

BARRA MAGNETICA



Código	TIPO
--------	------

6380	Barra magnética para ferramentas 24"
------	--------------------------------------

EXTRATOR DE PORCAS



Código	TIPO
--------	------

6086	Extrator de porcas danificadas 9-12mm
6087	Extrator de porcas danificadas 12-16mm
6088	Extrator de porcas danificadas 16-22mm

PROLONGADOR DE CHAVES



Código	TIPO
--------	------

4360	Prolongador p/ tds chaves c/ manopla
------	--------------------------------------

SUPORE SUST. MOTOR



Código	TIPO
--------	------

4576	Suporte sustentação p/ motor carros passeio
------	---



CARRINHO P/ MECÂNICO



Código	TIPO
4524	Carrinho p/ mecânico c/ 1 gaveta

CAIXA FERRAMENTAS SANF.



Código	TIPO
4525	Caixa p/ ferramentas sanfonada 5 gav.

CAIXA FERRAMENTAS SANF.



Código	TIPO
4526	Caixa p/ ferramentas sanfonada 7 gav.

KIT MARTELO E TASSO



Código	TIPO
4218	Kit martelo e tasso funileiro c/ 7 pçs aço

MARTELO CHAPEADOR



Cod. 4363

Cod. 4364

Código	TIPO
4363	Martelo chapeador ponta curta 300G
4364	Martelo chapeador pena reta 350G

MARTELO CHAPEADOR



Cod. 4361

Cod. 4362

Código	TIPO
4362	Martelo chapeador pena cruzada 300G
4361	Martelo chapeador faces planas 310G

TASSO TRILHO



Código	TIPO
4365	Tasso trilho 1.150KG

TASSO RECURVADO



Código	TIPO
4366	Tasso recurvado 900G

TASSO CUNHA



Código	TIPO
4367	Tasso CUNHA 1.060kG



KIT CHAVES FENDA/PHILLIPS



Código **TIPO**

1668 Kit chaves fenda/philips 6 pcs aço temp.

KIT CHAVES FENDA/PHILLIPS



Código **TIPO**

4124 Kit chaves fenda/philips 6 pcs HOBBY

CHAVE FENDA TOCO



Código **TIPO**

5428 Chave fenda toco 1/4 x 1.1/2"

CHAVE PHILLIPS TOCO



Código **TIPO**

5429 Chave phillips toco 1/4 x 1.1/2"

MAGNETIZADOR FERRAMENTAS



Obs. Também tem função desmagnetizadora

Código **TIPO**

3846 Magnetizador de ferramentas

JOGO CHAVE ALLEN CANIVETE



Composição: 1,5-2-3-4-5-6-8MM

Código **TIPO**

988 Jogo de chave allen canivete 8 pcs

JOGO CHAVE ALLEN "L"



Composição: 1,5-2-3-4-5-6-8MM

Código **TIPO**

2711 Jogo de chave allen tipo "L" 9 peças

JOGO CHAVE TORX CANIVETE



Composição: T9-T10-T15-T20-T25-T27-T30-T40

Código **TIPO**

989 Jogo de chave torx canivete 8pcs

JOGO CHAVE TORX "L"



Composição: T9-T10-T15-T20-T25-T27-T30-T40

Código **TIPO**

2712 Jogo de chave torx tipo "L" 9 peças



JOGO DE CHAVE TORX "T"



Código	TIPO
--------	------

2713	Jogo de chave torx tipo "T" c/ 6 peças
------	--

CHAVE MULTIDENTADA



Código	TIPO
--------	------

3829	Chave multidentada L 5MM
3824	Chave multidentada L 6MM
3830	Chave multidentada L 8MM P/ homocin.
3825	Chave multidentada L 10MM
3826	Chave multidentada L 12MM

JOGO CHAVE MULTIDENTADA



Código	TIPO
--------	------

3831	Jogo de chaves multidentada tipo 6 pcs
------	--

CHAVE ALLEN LONGA



Código	TIPO
--------	------

5760	Chave allen longa crv fosfatizado 4 mm
5761	Chave allen longa crv fosfatizado 5 mm

CHAVE ALLEN CURTA



Código	TIPO
--------	------

5748	Chave allen crv fosfatizado 1,5 mm
5749	Chave allen crv fosfatizado 2 mm
5750	Chave allen crv fosfatizado 2,5 mm
5751	Chave allen crv fosfatizado 3 mm
5752	Chave allen crv fosfatizado 4 mm
5753	Chave allen crv fosfatizado 5 mm

CHAVE ALLEN CURTA



Código	TIPO
--------	------

5754	Chave allen crv fosfatizado 6 mm
5755	Chave allen crv fosfatizado 7 mm
5756	Chave allen crv fosfatizado 8 mm
5757	Chave allen crv fosfatizado 9 mm
5758	Chave allen crv fosfatizado 10 mm
5759	Chave allen crv fosfatizado 12 mm

CHAVE ALLEN CURTA



Código	TIPO
--------	------

5754	Chave allen crv fosfatizado 6 mm
5755	Chave allen crv fosfatizado 7 mm
5756	Chave allen crv fosfatizado 8 mm
5757	Chave allen crv fosfatizado 9 mm
5758	Chave allen crv fosfatizado 10 mm
5759	Chave allen crv fosfatizado 12 mm

CHAVE ALLEN CURTA



Código	TIPO
--------	------

5762	Chave torx crv t-10 fosfatizado
5763	Chave torx crv t-15 fosfatizado
5764	Chave torx crv t-20 fosfatizado
5765	Chave torx crv t-25 fosfatizado
5766	Chave torx crv t-27 fosfatizado
5767	Chave torx crv t-30 fosfatizado

CHAVE ALLEN CURTA



Código	TIPO
--------	------

5768	Chave torx crv t-40 fosfatizado
5769	Chave torx crv t-45 fosfatizado
5770	Chave torx crv t-50 fosfatizado



PAQUÍMETRO INOX DIGITAL



Código **TIPO**

2758 Paquímetro inox 150mm digital c/ estojo

PAQUÍMETRO INOX



Código **TIPO**

1413 Paquímetro inox 150mm com estojo

PAQUÍMETRO INOX



Código **TIPO**

1414 Paquímetro inox 200mm com estojo

PAQUÍMETRO PLÁSTICO



Código **TIPO**

231 Paquímetro plástico 150mm

CÁLIBRE DE FOLGA



Código **TIPO**

263 Cálibre de folga

CÁLIBRE DE ROSCAS



Código **TIPO**

3865 Cálibre de roscas 58 lâminas

ESTEIRA P/ MECÂNICO



Código **TIPO**

3843 Esteira p/ mecânico plástico 36"

MACACO GARRAFA



Código **TIPO**

3845 Macaco garrafa 2 toneladas

MACACO HIDRAULICO JACARE



Código **TIPO**

5410 Macaco hidraulico jacaré 2 toneladas



CAVALETE AUTOMOTIVO



Código **TIPO**

3668 Cavalete automotivo 2 toneladas

JOGO SARGENTOS GRAMPO 'C'



Código **TIPO**

3217 Jg sargentos grampo 'C' 3pçs 1", 2" e 3"

GRAMPO TIPO SARGENTO



Medidas: 150x265x60MM

Código **TIPO**

4807 Grampo sargento universal aperto rápido


MORSA DE BANCADA



Código **TIPO**

4814 Morsa de bancada 2.1/2" x 60MM

MORSA DE BANCADA



Código **TIPO**

5309 Morsa de bancada 8"x 200MM rot. c/bigorna

PRENSA HIDRÁULICA

Código **TIPO**

7064 Prensa hidraulica 10 toneladas

SACA FILTRO BICO INJETOR



Código **TIPO**

1166 Saca filtro bico injeitor

REBITADEIRA MANUAL



Código **TIPO**

1374 Rebitadeira manual semi-profissional

REBITADEIRA MANUAL



Código **TIPO**

801 Rebitadeira manual repuxo profissional



TESOURA CORTA VERGALHÃO



Código

4811 Tesoura corta vergalhão 24" 600MM aço carb.
4812 Tesoura corta vergalhão 36" 900MM aço carb.

EXTRATOR CONECTOR



Código

120 Extrator conector injeção eletrônica

TIPO

TESOURA CHAPA



Código

3218 Tesoura para chapa corte reto 8"

TESOURA CHAPA AVIAÇÃO



Obs: Usa a mão direita corte p/ esquerda.

Código

2239 Tesoura aviação direita

TESOURA CHAPA AVIAÇÃO



Obs: Usa a mão esquerda corte p/ direita.

Código

2240 Tesoura aviação esquerda

SOPRADOR TÉRMICO



Obs:insulfilm



Obs:termo retrátil

Código

3190 Soprador termico 127v x 1700w

SOPRADOR TÉRMICO



Código

3922 Soprador termico 220v x 2000w



MALHA EXPANSIVA PRETO



Código

5961	Malha expansiva 3mm preto
5962	Malha expansiva 6mm preto
5963	Malha expansiva 8mm preto
5964	Malha expansiva 10mm preto

MALHA EXPANSIVA PRETO



Código

5965	Malha expansiva 12mm preto
5966	Malha expansiva 16mm preto
5967	Malha expansiva 20mm preto
5968	Malha expansiva 25mm preto

ESCOVA DE AÇO



Código

2705	Escova de aço manual plástica 3 fileiras
------	--

ESCOVA DE AÇO



Código

1398	Escova de aço manual plástica 4 fileiras
------	--

ESCOVA DE AÇO



Obs: Com Raspador..

Código

2707	Escova de aço manual plástica 4 fileiras
------	--

JOGO ESCOVA DE AÇO MINI



Código

3215	Jg escova de aço manual plástica 3 peças mini
------	---

JOGO ESCOVA DE AÇO



Código

3125	Jg escova de aço manual plástica 3 peças
------	--

ESCOVA DE AÇO



Código

2706	Escova de aço manual plást. s/ cabo 6 fi.
------	---

JOGO ESCOVA AÇO CIRCULAR



Código

756	Jg escova circular mini c/haste 05 peças
-----	--



JOGO ESCOVA AÇO CIRCULAR



Código

3124 Jg escova de aço circular mini 3 peças

ESCOVA AÇO CIRCULAR



Código

3189 Escova de aço circular 6x3/4"

ESCOVA DE AÇO COPO



Código

4810 Escova aço torcida copo 100MM rosca M14

ESCOVA LATONADA



Código

4809 Escova latonada copo 100MM rosca M14

RODA LIXA FURADEIRA



Código

5078 Roda de lixa p/ furadeira P40

5079 Roda de lixa p/ furadeira P60



FUNIL PLÁSTICO FLEXÍVEL



Código **TIPO**

1237 Funil plástico flexível 160MM

BACIA TROCA DE ÓLEO



Código **TIPO**

1238 Bacia polietileno p/ troca de óleo 8L

BALDE PLÁSTICO REFORÇADO



Código **TIPO**

2708 Balde ref. p/ concreto e limpeza 12L

BANDEJA PLÁSTICA



Obs. Usada também como caixa de massa.

Código **TIPO**

2710 Bandeja plast. gde p/ lavar peças 20L

BANDEJA PLÁSTICA



Código **TIPO**

2709 Bandeja plast. gde p/ pintor 29x37CM

PISTOLA DE PINTURA



Obs: Bico 0,5mm, pressão regulada entre 15 e 50psi
Entrada 1/4 - Capacidade caneca 90ML

Código **TIPO**

6888 Pistola pintura aerografo alum. Gravidade k3

PISTOLA DE PINTURA



Obs: Bico 0,8mm 125ml

Código **TIPO**

6889 Pistola de pintura c/tanque 125ml 25-35psi

PISTOLA DE PINTURA



Obs: 15mm 18mm

Código **TIPO**

6282 Pistola de pintura c/ tanque 600ml 50-70psi

PISTOLA DE PINTURA

Obs: Copo de alumínio compressor mínimo 1/4 hp

Código **TIPO**

6284 Pistola de pintura de baixa pressão 50psi



RASPADOR DE REJUNTE



Código	TIPO
4813	Raspador de rejunte 250MM lâmina 50MM

NÍVEL TORPEDO 3 BOLHAS



Código	TIPO
4772	Nível torpedo pást. reforç. 235MM 3 bolhas

NÍVEL ALUMÍNIO 2 BOLHAS



Código	TIPO
4815	Nível alumínio 16" 400MM 2 bolhas

COLHER DE PEDREIRO



Código	TIPO
4866	Colher pedreiro reta 7" 175MM cabo madeira
4773	Colher pedreiro reta 8" 200MM cabo madeira

COLHER DE PEDREIRO



Código	TIPO
4864	Colher pedreiro ovais 7" 175mm c/ madeira
4865	Colher pedreiro ovais 8"200mm c/ madeira

DESEMPENADEIRA AÇO



Obs: Com cabo plástico dentada

Código	TIPO
6830	Desempenadeira de aço 25,5x12

TRENA EMBORRACHADA



Código	TIPO
1664	Trena Sparta emborrachada 5M x 19MM
1665	Trena Sparta emborrachada 3M x 16MM

TRENA EMBORRACHADA



Obs. Com imã

Código	TIPO
2197	Trena MTX emborrachada 3m x 19MM
2198	Trena MTX emborrachada 5m x 25MM
3653	Trena MTX emborrachada 7,5m x 25MM

TRENA LONGA FITA PVC



Código	TIPO
4954	Trena longa 30Mx12,5MM fita PVC
4955	Trena longa 50Mx12,5MM fita PVC



ALICATE UNIVERSAL AÇO



Código	TIPO
1058	Alicate universal aço 8" 1.000W Tramontina

ALICATE UNIVERSAL AÇO



Obs. Aço carbono

Código	TIPO
3103	Alicate universal aço 8" Carneiro

ALICATE CORTE DIAGONAL



Código	TIPO
1233	Alicate de corte diagonal 6"

ALICATE CORTE DIAGONAL



Obs. Aço carbono

Código	TIPO
4109	Alicate de corte diagonal 6"

CHAVE TURQUES



Código	TIPO
5771	Chave torques 10" cabo borracha 250 mm

ALICATE FAZENDEIRO



Código	TIPO
5772	Alicate fazendeiro 10"

ALICATE CRIMPADOR



Código	TIPO
4550	Alicate crimpador terminais de 10mm a 300mm

ALICATE BICO MEIA CANA



Obs. Aço carbono

Código	TIPO
4110	Alicate de bico 6" meia cana

ALICATE DE ANÉIS EXTERNO



Aplicação: travas externas (aperta fecha)

Código	TIPO
3120	Alicate anéis externo 150MM curvo
3150	Alicate anéis externo 150MM reto



ALICATE DE ANÉIS INTERNO



Aplicação: travas internas (aperta fecha)

Código	TIPO
3122	Alicate anéis interno 150MM curvo
3123	Alicate anéis interno 150MM reto

ALICATE DE PESCA



Código	TIPO
7378	Alicate de pesca bico longo 8,5pol

ARCO DE SERRA



Código	TIPO
2027	Arco de serra 12" profissional alta tensão

ESQUADRO METÁLICO



Código	TIPO
6004	Esquadro metálico 14 pol 350 mm Sparta

ARCO DE SERRA



Código	TIPO
4411	Arco de serra 200x300MM cabo aço (hobby)

MINI ARCO DE SERRA



Código	TIPO
2369	Mini arco de serra 10"

PARAFUSO ARCO SERRA



Código	TIPO
5534	Parafuso p/ arco de serra

SERRINHA FLEXÍVEL NICHOLSON



Código	TIPO
905	Serrinha Nicholson flexível 30CM
3614	Serrinha Rocast flexível 30CM

JOGO SERRA TICO-TICO



Código	TIPO
4657	Jogo serra tico-tico madeira C/ 5 pcs



SERRA TICO-TICO



Cod. 2265 (madeira) Cod. 3517 (metal)

ATENÇÃO: VENDAS EM UNIDADE.

Código	TIPO
2265	Serra tio-tico mad. encaixe universal
3517	Serra tio-tico metal encaixe universal

JOGO LIMA AGULHA



Aplicação: usado para frezar engrenagem

Código	TIPO
2266	Jogo de Limas agulha mini 6 Pcs

ESTILETE RASPADOR



Código	TIPO
6006	Estilete raspador 14cm

CORTADOR DE VIDRO



Código	TIPO
2367	Cortador de vidro

CABO P/ LIMA



Código	TIPO
3446	Cabo p/ lima de enxada



ENXADA



Código

7264 ENXADA ESTREITA 22CMX20CM SEM CABO

7265 ENXADA LARGA 26CMX20CM SEM CABO

ENXADÃO



Código

7266 ENXADÃO ESTREITO 10CMX23CM SEM CABO

7267 ENXADÃO LARGO 14CMX23CM SEM CABO

CABO DE MADEIRA



Código

7069 CABO DE MADEIRA MISTA ENXADA 1,50MT

7070 CABO DE MADEIRA MISTA ENXADA 1,20MT

MACHADINHA CABO FIBRA



Código

4771 Machadinha cabo fibra 800G

MACHADINHA ARTESANAL



Código

5537 Machadinha artesanal cabo madeira 800G

CAVADEIRA ARTICULADA



Código

6828 Cavadeira articulada 1,40 m (cabo redondo)

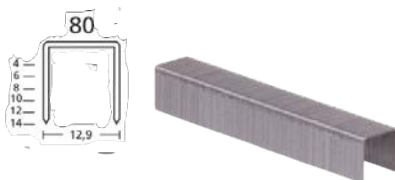
PÁ DE BICO



Código

6832 Pá de bico 3 cabo Y plástico

GRAMPO PCW




Código

4635 Grampo PCW 80/04

4636 Grampo PCW 80/06

TIPO

GRAMPO PCW



Código

4637 Grampo PCW 80/08

4638 Grampo PCW 80/10

TIPO



GRAMPO GRAMPEADORES



Código	TIPO
--------	------

4961	Grampo grampeadores 6MM tipo 53
7227	Grampo p/ grampeador pneumático 6mm
4958	Grampo grampeadores 8MM tipo 53
4959	Grampo temperado 8MM tipo 53

GRAMPEADOR PRESSÃO



Código	TIPO
--------	------

1087	Grampeador Rocama 106 premium
------	-------------------------------

EXTRATOR DE GRAMPO



Código	TIPO
--------	------

1161	Extrator de grampos espátula inox
------	-----------------------------------

GRAMPO TIPO "C"



Código	TIPO
--------	------

4639	Grampo tipo "C" galvanizado tapeceiro
------	---------------------------------------

GRAMPEADOR PNEUMÁTICO



Código	TIPO
--------	------

4640	Grampeador pneumático 80/16 Brasileirinho
------	---

TESOURA AÇO INOX



Código	TIPO
--------	------

887	Tesoura aço inox 8"
-----	---------------------

CANETA DETECTORA



Código	TIPO
--------	------

888	Caneta detectora de dinheiro falso
-----	------------------------------------

CONTADOR MANUAL



Código	TIPO
--------	------

5996	Contador manual 4 dígitos
------	---------------------------

PINCEL PERMANENTE



Código	TIPO
--------	------

5995	Pinel azul permanente
------	-----------------------



BOMBA SUÇÃO



Código	TIPO
2200	Bomba manual sanfonada

TRANSFERIDOR COMB.



Código	TIPO
2289	Transferidor magiflux combust. C/valv. Ret mang. 1,6mt

CORDA MULTIUSO GANCHO



Código	TIPO
1412	Corda multiuso c/ gancho 3,5M

LANTERNA LED RECARREGÁVEL



Obs: 200 lumens

Código	TIPO
1667	Lanterna 4 led+cob lateral recarregavel

LANTERNA LED



Código	TIPO
1669	Lanterna plástico led pilha

LANTERNA LED



Código	TIPO
4725	Lanterna led orion c/ zoom

LANTERNA LED



Código	TIPO
4791	Lanterna led c/ imã bateria recarregável

LANTERNA LED



Código	TIPO
5286	Lanterna led c/ imã profissional a pilha

LANTERNA LED

Obs: Profissional 10w 600lm

Código	TIPO
6044	Lanterna led c/ ima bateria recarregável



LANTERNA LED

Obs: Profissional 10w 300lm

Código

TIPO

4791 Lanterna led c/ ima bateria recarregável



CAMBÃO PARA REBOQUE

Montado: 1,85M



Código

TIPO

2732 Cambão p/ reboque c/ amortecedor



JOGO MACHO MA (2 PEÇAS)



Código	TIPO
238	5 x 0,8 fios aço carbono
361	6 x 1,00 fios aço carbono
362	7 x 1,00 fios aço carbono



Código	TIPO
363	8 x 1,25 fios aço carbono
364	10 x 1,50 fios aço carbono
365	12 x 1,75 fios aço carbono



Código	TIPO
2752	14 x 2,00 fios aço carbono
2903	16 x 2,00 fios aço carbono

JOGO MACHO MB (2 PEÇAS)



Código	TIPO
237	10 x 1,00 fios aço carbono
683	10 x 1,25 fios aço carbono



Código	TIPO
895	12 x 1,0 fios aço carbono
366	12 x 1,25 fios aço carbono
367	12 x 1,50 fios aço carbono



Código	TIPO
368	14 x 1,50 fios aço carbono
369	16 x 1,50 fios aço carbono
2918	18 x 1,50 fios aço carbono

JOGO MACHO MILIMETRO (2 PEÇAS)



Código	TIPO
2918	18X1,50 aço carbono
3431	18X2,00 aço carbono
3430	18X2,50 aço carbono



Código	TIPO
3429	20X1,50 aço carbono
3432	20X2,00 aço carbono
3433	20X2,50 aço carbono



JOGO MACHO POLEGADA UNC (2 PEÇAS)



Código	TIPO
2912	1/8 x 40 fios aço carbono
2915	5/32 x 32 fios aço carbono
2923	3/16 x 24 fios aço carbono
2906	1/4 x 20 fios aço carbono



Código	TIPO
2910	5/16 x 18 fios aço carbono
2904	3/8 x 16 fios aço carbono
2922	7/16 x 14 fios aço carbono
2905	1/2 x 13 fios aço carbono



Código	TIPO
2907	9/16 x 12 fios aço carbono
2908	5/8 x 11 fios aço carbono
5433	5/8 x 18 fios aço carbono
2917	3/4 x 10 fios aço carbono



Código	TIPO
5430	3/4 x 16 fios aço carbono
2913	7/8 x 9 fios aço carbono
5431	7/8 x 14 fios aço carbono
5432	1" x 12 fios aço carbono



Código	TIPO
2902	1/8 x 44 fios aço carbono
2914	1/4 x 28 fios aço carbono
2916	5/16 x 24 fios aço carbono



Código	TIPO
2924	3/8 x 24 fios aço carbono
2911	1/2 x 20 fios aço carbono
2909	9/16 x 18 fios aço carbono

JG MACHO AÇO LIGA



Código	TIPO
6851	1/8x28 BSP aço liga 2 pçs
6852	1/4x19 BSP aço liga 2 pçs
6853	3/8x19 BSP aço liga 2 pçs

JOGO MACHO ESQUERDO

Para retirar parafuso ou pino
1 - 1,8mm até 1,07mm (1/16" x 1/32")
2 - 1,57mm até 1,50mm (5/32" x 1/16")
3 - 1,50mm até 1,40mm (1/16" x 9/32")
4 - 1,40mm até 1,27mm (1/16" x 1/8") + 1,27mm (1/16")
5 - 1,07mm até 1,00mm (1/16" x 1/16") + 1,00mm (1/16")
Broca perfuração
1,8mm (5/64")
2,7mm (7/64")
3,9mm (3/16")
5,0mm (1/4")
7,6mm (5/16")

Código	TIPO
1567	Jg macho esquerdo saca prisioneiros 5pçs

JG MACHO BSW AÇO CARB.



Código	TIPO
7210	Jg macho bsw 5/16"x16 aco carb 2pcs
7214	Jg macho bsw 3/8"x16 aco carb 2pcs



VIRA MACHO RETO



Código	TIPO
4104	Tipo reto M3 a M10 - 1/8" a 3/8"
4105	Tipo reto M4 a M12 - 5/32" a 1/2"
4106	Tipo reto M6 a M20 - 7/32" a 3/4"

VIRA MACHO 'T'



Código	TIPO
370	Tipo T nº 02 (3 a 8MM)
371	Tipo T nº 03 (6 a 10MM)
372	Tipo T nº 04 (6 a 12MM)



COSINETE AÇO LIGA



COSINETE AÇO LIGA



Obs: Diâmetro externo 1" (pol)

Código

6062 Cossinete 3/16"x10 aço liga UNC

6063 Cossinete 1/4"x20 aço liga UNC

6064 Cossinete 5/16"x18 aço liga UNC

Obs: Diâmetro externo 1.1/2" (pol)

Código

6065 Cossinete 3/8"x16 aço liga UNC

6066 Cossinete 7/16"x14 aço liga UNC

6067 Cossinete 1/2"x13 aço liga UNC

6068 Cossinete 9/16"x12 aço liga UNC

COSINETE AÇO LIGA



Obs: Diâmetro externo 2" (pol)

Código

6069 Cossinete 3/4"10 aço liga UNC

COSINETE AÇO LIGA



Obs: Diâmetro externo 1" (pol)

Código

6079 Cossinete 6x1 aço liga MA

6080 Cossinete 7x1 aço liga MA

6081 Cossinete 8x1.25 aço liga MA

6082 Cossinete 10x1.5 aço liga MA

6083 Cossinete 12x1.75 aço liga MA

COSINETE AÇO LIGA



Obs: Diâmetro externo 1.1/2" (pol)

Código

6084 Cossinete 14x2 aço liga MA

6085 Cossinete 16x2 aço liga MA

COSINETE AÇO LIGA



Obs: Diâmetro externo 1" (pol)

Código

6061 Cossinete 1/2"x12 aço liga BSW

PORTA COSSINETE

Código

6070 Porta cossinete 1"

6071 Porta cossinete 1.1/2"

KIT P/ ROSCAR AÇO



Código

6073 Kit p/roscar aço liga m3-m12

6074 Kit p/roscar aço liga 7/64"-1/2"



BROCA AÇO RÁPIDO



Código

3516	Broca aço rápido 1,00 mm
2879	Broca aço rápido 1,50 mm
2887	Broca aço rápido 2,00 mm
2873	Broca aço rápido 2,50 mm

BROCA AÇO RÁPIDO



Código

2868	Broca aço rápido 3,00 mm
2866	Broca aço rápido 3,50 mm
2865	Broca aço rápido 4,00 mm
2864	Broca aço rápido 5,00 mm

BROCA AÇO RÁPIDO



Código

2880	Broca aço rápido 5,50 mm
2883	Broca aço rápido 6,00 mm
2888	Broca aço rápido 7,00 mm
2886	Broca aço rápido 7,50 mm

BROCA AÇO RÁPIDO



Código

2882	Broca aço rápido 8,00 mm
2876	Broca aço rápido 9,00 mm
2878	Broca aço rápido 9,50 mm
2871	Broca aço rápido 10,00 mm

BROCA AÇO RÁPIDO



Código

2881	Broca aço rápido 11,00 mm
2885	Broca aço rápido 11,50 mm
2877	Broca aço rápido 12,00 mm
2884	Broca aço rápido 12,50 mm

BROCA AÇO RÁPIDO



Código

2867	Broca aço rápido 13,00 mm
2874	Broca aço rápido 14,00 mm
3700	Broca aço rápido 16,00 mm

BROCA AÇO RÁPIDO PROFISSIONAL



Código

7195	Broca aço rápido titânio 1,00 mm profissional
7196	Broca aço rápido titânio 1,50 mm profissional
7197	Broca aço rápido titânio 3,00 mm profissional

BROCA AÇO RÁPIDO PROFISSIONAL



Código

7198	Broca aço rápido titânio 4,00 mm profissional
7199	Broca aço rápido titânio 5,00 mm profissional
7200	Broca aço rápido titânio 6,00 mm profissional

BROCA AÇO RÁPIDO PROFISSIONAL



Código

7201	Broca aço rápido titânio 7,00 mm profissional
7202	Broca aço rápido titânio 8,00 mm profissional
7203	Broca aço rápido titânio 9,00 mm profissional



BROCA AÇO RÁPIDO PROFISSIONAL



Código

7204	Broca aço rápido titânio 10,00 mm	profissional
7205	Broca aço rápido titânio 11,00 mm	profissional
7206	Broca aço rápido titânio 12,00 mm	profissional

BROCA MARTELETE



Obs: Sequência de brocas curtas.

Código

2372	Broca Mart. SDS plus M5X110
2927	Broca Mart. SDS plus M6X110
3684	Broca Mart. SDS plus M7X110

BROCA MARTELETE



Obs: Sequência de brocas curtas.

Código

2374	Broca Mart. SDS plus M8X110
2376	Broca Mart. SDS plus M10X110
2378	Broca Mart. SDS plus M12X110

BROCA MARTELETE



Obs: Sequência de brocas longas.

Código

2373	Broca Mart. SDS plus M6X210
3685	Broca Mart. SDS plus M7X210
2375	Broca Mart. SDS plus M8X210

BROCA MARTELETE



Obs: Sequência de brocas longas.

Código

2377	Broca Mart. SDS plus M10X210
2379	Broca Mart. SDS plus M12X210
2926	Broca Mart. SDS plus M10X300

BROCA CONCRETO



Código

2870	Broca aço concreto M6,00 ou 15/64
3683	Broca aço concreto M7,00 ou 9/32
2869	Broca aço concreto M8,00 ou 5/16

BROCA CONCRETO



Código

2872	Broca aço concreto M10,00 ou 3/8
2875	Broca aço concreto M12,00 ou 15/32

BROCA CONCRETO



Código

2928	Broca aço chata p/ madeira 1/4
2930	Broca aço chata p/ madeira 5/16
2929	Broca aço chata p/ madeira 3/8
2925	Broca aço chata p/ madeira 7/16

BROCA CONCRETO



Código

2932	Broca aço chata p/ madeira 1/2
2931	Broca aço chata p/ madeira 9/16
2933	Broca aço chata p/ madeira 5/8



BROCA MAD. 3 PONTAS




Código

3923	Broca aço p/ madeira 3 pontas M03x61
3924	Broca aço p/ madeira 3 pontas M04x75
3925	Broca aço p/ madeira 3 pontas M05x86



BROCA MAD. 3 PONTAS



Código

3926	Broca aço p/ madeira 3 pontas M06x93
3927	Broca aço p/ madeira 3 pontas M08x117
3928	Broca aço p/ madeira 3 pontas M10x133

BROCA MAD. 3 PONTAS



Código

3929	Broca aço p/ madeira 3 pontas M12x151
------	---------------------------------------

BROCA AÇO MOURÃO



Aplicação: cercas de mourão e telhados de fibrocimento.

Código

3854	Broca aço fibrocimento/mourão M08x300
3855	Broca aço fibrocimento/mourão M10x300

BROCA AÇO MOURÃO



Código

5535	Broca aço fibrocimento/mourão 1/4x250MM
------	---

BROCA ESCALONADA



Código

TIPO

4761	Broca escalonada 4 a 12MM profissional
4762	Broca escalonada 4 a 20MM profissional

FURADOR AJUSTAVEL



Código

6059	Furador ajustavel 30 a 120mm
------	------------------------------



LIMA ROTAT. CIL. TOP



Código

4270 Lima rot.cil. top esfér. 6x13x3x45 corte simples

4277 Lima rot. cil. top esfér. 8x19x6x65 corte simples

4271 Lima rot. cil. top esfér. 10x19x6x65 corte simples

LIMA ROTAT. CIL. TOP



Código

4264 Lima rot. cil. top esfér. 12x19x6x65 corte simples

LIMA ROTATIVA ESF.



Código

4265 Lima rot.esférica 6x5,4x3x38 corte simples

4272 Lima rot.esférica 8x7,2x6x52 corte simples

4274 Lima rot.esférica 12x10,8x6x55 corte simples

LIMA ROTATIVA ARV.ARR



Código

4269 Lima rot.ávore arred. 6x13x3x45 corte simples

4276 Lima rot.ávore arred. 8x20x6x65 corte simples

4279 Lima rot.ávore arred. 10x19x6x65 corte simples

4266 Lima rot.ávore arred. 12x19x6x65 corte simples

LIMA ROTATIVA CIL.CORT



Código


4268 Lima rot.cil. cort. top 6x13x3x45 corte simples

4267 Lima rot.cil. cort. top 8x19x6x65 corte simples

4278 Lima rot.cil. cort. top 10x20x6x65 corte simples

4273 Lima rot.cil. cort. top 12x19x6x65 corte simples

KIT ACESSÓRIOS RETIFICA



Código

5969 Kit acessórios para micro retifica



PARAFUSADEIRA / FURADEIRA



Obs: Velocidade sem carga: 0-750 RPM
Torque máximo: 12Nm

Código	Tipo
13	Parafusadeira/Furadeira 12V bateria de Lítio

PARAFUSADEIRA / FURADEIRA



Obs: 110/220 bateria de lítio removível 50/60hz
Torque: 22Nm

Código	Tipo
5801	Parafusadeira e furadeira bateria lítio - 12v

PARAFUSADEIRA / FURADEIRA



Obs: 02 bateria removível - motor BRUSHLESS

Código	Tipo
6005	Parafusadeira e furadeira profissional 12v

FURADEIRA DE IMPACTO



Obs: broca até 13mm 127v 50/60hz
Velocidade/Rotação 3000rpm

Código	Tipo
5802	Furadeira de impacto 750w - 127v

MARTELETE DE IMPACTO



Código	Tipo
5096	Martetele pneumatico 1/4 3000rpm

CHAVE DE IMPACTO



Obs: 1 carregador de bateria bivolt + 2 baterias 20v

Código	Tipo
6925	Chave de impacto brushless 3/4" - 1.700nm

MANDRIL C/ ROSCA



Código	TIPO
2750	Mandril de 1/2 c/rosca 3/8

MANDRIL C/ ROSCA



Código	TIPO
2757	Mandril de 1/2 c/rosca 1/2 UNF

ADAPTADOR MANDRIL



Código	TIPO
2749	Adaptador SDS mandril c/ rosca



MANDRIL APERTO RÁPIDO



Código

TIPO

4806 Mandril aperto rápido 2..13MM rosca 1/2

CHAVE MANDRIL



Código

TIPO

2759 Chave nº 2 p/ mandril 3/8 e 1/2

PULSEIRA MAGNETICA



Código

5669 Pulseira magnetica para prego/pinos/parafuso em geral

KIT SACA PARAFUSO

Código

6072 Kit saca parafuso c/ broca p/ parafusadeira



EXPOSITOR BROCAS



Código	TIPO
2889	Expositor de brocas MM p/ balcão

JOGO DE BROCAS AÇO



Código	Tipo
3526	Jogo de brocas 3,0 a 8,0MM c/ 5 peças

JOGO DE BROCAS AÇO



Código	Tipo
3527	Jogo de brocas 1,5 a 6,5MM c/ 13 peças

JOGO DE BROCAS AÇO



Código	Tipo
3528	Jogo de brocas 1,0 a 10,0MM c/ 19 peças

JOGO DE BROCAS AÇO



Código	Tipo
5382	Jogo de brocas 1,0 a 10,0MM c/ 10 peças

JG BROCAS COMBINADO

Código	Tipo
6093	Jg brocas combinado 9 pçs M05 a M08

JOGO BROCAS AÇO



Obs: M01 A M10 PROFESSIONAL

Código	Tipo
7207	JG BROCAS ACO RAPIDO TITANIO 19PECAS

JOGO BROCAS AÇO



Obs: M01 A M13 PROFESSIONAL

Código	Tipo
7208	JG BROCAS ACO RAPIDO TITANIO 25PECAS

JOGO BROCAS MACHO



Código	Tipo
7209	JG BROCA MACHO TITANIO 3 A 10MM



CABEÇOTE REBITADOR



Código	Tipo
5318	Cabeçote rebitorador p/ furadeira

SERRA COPO DIAMANTADA



Aplicação: p/ furos em paredes e concreto

Código	TIPO
2371	Serra copo diamantada 53MM
00	Serra copo diamantada 20MM

SERRA COPO DIAMANTADA



Aplicação: p/ furos em vidros

Código	TIPO
3856	Serra copo diamantada 25MM

JG SERRA COPO DIAMANTADA



Aplicação: p/ furos em madeira.

Código	TIPO
5255	Jg serra copo diam. A/C 19 a 64MM 11 pçs c/ estojo

DISCO DIAMANTADO TURBO



Obs: Heavy Duty

Código	TIPO
752	Disco diamant. 4.3/8 110x20MM turbo

DISCO DIAMANTADO SEGMENT.



Obs: Heavy Duty

Código	TIPO
750	Disco diam. segment. 4.3/8 110x20MM

DISCO DIAMANTADO LISO



Obs: Heavy Duty

Código	TIPO
751	Disco diam. liso 4.3/8 110x22MM

DISCO DIAMANTADO TURBO



Obs: Sparta

Código	TIPO
7063	Disco diamantado 4.3/8 115x22,2 turbo

DISCO DIAMANTADO SEGMENT.



Obs: Sparta

Código	TIPO
7061	Disco diamantado 4.3/8 115x22,2 segmentado



DISCO DIAMANTADO LISO



Obs: Sparta

Código **TIPO**

7061 Disco diamantado 4.3/8 115x22,2 liso

SERRA CIRCULAR

Código **TIPO**

753 Serra circular c/ videa 4.3/8 24 dentes

SERRA CIRCULAR

Código **TIPO**

6377 Serra circular c/ videa 7.1/4 x 36 dentes

PONTAS MONTADAS



Código **TIPO**

2136 Pontas montadas jogo c/ 5 peças

DISCO CORTE MINI CAE



Cód: 2949

Código **TIPO**

5401 Disco corte mini cae 2"x1/8x1/4

DISCO CORTE INOX



Código **TIPO**

754 Disco corte inox 4.1/2 x 7/8 115x1,00x22MM

DISCO CORTE INOX



Código **TIPO**

755 Disco corte inox 7 x 7/8 180x1,6x22MM

4777 Disco corte inox 9 x 7/8 229x2,0x22MM

DISCO CORTE CAE



Código **TIPO**

5399 Disco corte cae 4.1/2"x7/8 - 115x3,18x22MM

5400 Disco corte cae 7"x7/8 - 180x3,18x22MM

DISCO CORTE CAE



Código **TIPO**

4370 Disco corte cae 9x1/8x7/8



DISCO CORTE CAE



Código TIPO

4384 Disco corte cae 12x1/8 furo 5/8

4371 Disco corte cae 12x1/8 furo 3/4

4385 Disco corte cae 12x1/8 furo 1"

DISCO DESBASTE



Código TIPO

3434 Disco desbaste 4.1/2x7/8-115x6,4x22,2MM

DISCO DESBASTE



Código

3435 Disco desbaste 7"x7/8 - 178x6,4x22,2mm

DISCO FLAP



Código

4764 Disco flap G40 4.1/2 x 22mm

4765 Disco flap G60 4.1/2 x 22mm

4766 Disco flap G80 4.1/2 x 22mm

4767 Disco flap G100 4.1/2 x 22mm

4768 Disco flap G120 4.1/2 x 22mm

DISCO FLAP



Código

6955 Disco flap g120 7" x 22mm

6956 Disco flap g40 7" x 22mm

6957 Disco flap g60 7" x 22mm

6958 Disco flap g80 7" x 22mm

REBOLO VITRIFICADO



Código

4404 Rebolo vit reto G-46 152,4x19x31,8

4405 Rebolo vit reto G-60 152,4x19x31,8

BUCHA PLÁSTICA REBOLO



Código

4406 Bucha redução rebolo 1/2 par

4407 Bucha redução rebolo 5/8 par

4408 Bucha reducao rebolo 3/4 par

CORTADOR CHAPA DE AÇO



Código

3571 Cortador de chapa de aço p/ furadeira

TESOURA PARA CHAPA



Código

4991 Tesoura p/ chapa 10"



MÁSCARA PROTEÇÃO SOLDA



Código	TIPO
4101	Máscara proteção solda auto-escurecimento

LENTE MÁSCARA SOLDA



Código	TIPO
4800	Lente retangular máscara de solda nº 10
4801	Lente retangular máscara de solda nº 12

LENTE MÁSCARA SOLDA



Código	TIPO
5775	Lente retang. P/masc. Solda transparente

LENTE MÁSCARA SOLDA



Código	TIPO
5775	Lente retang. P/masc. Solda transparente

ELETRODO SERRALHEIRO



Código	TIPO
4331	Eletrodo serralheiro 60x13x2,50MM
4332	Eletrodo serralheiro 60x13x3,25MM

ELETRODO CROMO NÍQUEL



Código	TIPO
4911	Eletrodo cromo níquel amarelo 2,50MM
4912	Eletrodo cromo níquel amarelo 3,25MM

ELETRODO FERRO FUNDIDO



Código	TIPO
5435	Eletrodo ferro fundido limável 3,25MM

ELETRODO CARVÃO GRAFITE

Obs: Especialmente para o processo de arco-ar ou golvagem

Código	TIPO
6322	Eletrodo de carvão grafite 1/4 x 305mm

PORTA ELETRODO



Código	TIPO
4817	Porta eletrodo 500AMP



FERRAMENTAS ESPECIFICAS - AUTOMOTIVAS

CHAVE SACA FILTRO DE ÓLEO



Código

6101 Chave saca filtro e-torq estriada 36mm

CHAVE SACA FILTRO DE ÓLEO



Código

6102 Chave saca filtro Ecotec 2.4 16v estriada 32mm

CHAVE SACA FILTRO DE ÓLEO



Código

6118 Chave saca filtro Peugeot/ Citroen estriada 27mm

CHAVE FILTRO DE ÓLEO



Obs: Chave 64mm encaixe de 1/2

Código

6120 Chave para filtro de óleo Toyota/Honda

CHAVE FILTRO DE ÓLEO



Obs: Chave 67mm encaixe de 1/2

Código

6121 Chave para saca filtro de óleo Hb20 1.0

CHAVE FILTRO DE ÓLEO



Obs: Chave 74mm encaixe de 1/2

Código

6124 Chave para saca filtro de óleo motores Fiat 2.0 20v

CHAVE FILTRO DE ÓLEO



Obs: Chave 80mm encaixe de 1/2 - (exceto Hb20 1.0)

Código

6122 Chave para saca filtro de óleo Hyunday

SACA FILTRO DE ÓLEO



Código

6135 Saca filtro Up/Golf TSI

SACA FILTRO DE ÓLEO



Código

6134 Saca filtro Sprinter mercedes-benz



CHAVE P/ FILTRO DE ÓLEO



Código

7143 Chave para filtro de óleo jeep/compass/argo...



FERRAMENTAS ESPECIFICAS - AUTOMOTIVAS

FER. P/ POSICIONAR POLIA




Obs: Corsa/Meriva/Stilo 16v

Código

6108 Ferr. p/ posicionar em pms as polia do comando

FER. P/ POSICIONAR POLIA




Obs: Vectra 2.2 16v

Código

6110 Ferr. p/posicionar em pms as polias de comando

FER. P/ POSICIONAR POLIA



Obs: Gol/1000 16v

Código

6109 Ferr. p/ posicionar em pms as polias do comando

CONJ. FER. P/ POSICIONAR POLIA



Obs: Palio 1.6

Código

6111 Conj. Ferr. p/posicionar em pms as polias

POSICIONADOR P/ POLIAS



Obs: Ecosport 15, Focus 13-15 e New Fiesta/
New Fiesta Sedan 14-15

Código

6138 Posicionador p/ polias c/ variação de fase sigma 1.6

SOQUETE SEXT. P/ POLIAS ALTERNADOR



Código

6146 Soquete sext. p/ polia dos altern. Valeo/ bosch

FER. P/ TRAVA COMAN. VÁLVULA



Código

6117 Ferr. p/trava coman. de valv. Palio 1.0/1.5 8v

TRAVA COMANDO VÁLVULA



Código

6106 Trava comando de válvula Evo 1.0/ 1.4 8v

TRAVA ÁRVORE MANIVELA



Código

6105 Trava da árvore manivela Evo 1.0/1.4 8v



FERRAMENTAS ESPECIFICAS - AUTOMOTIVAS

CHAVE REMOÇÃO BOMBA ELÉTRICA



Obs: Universal

Código

6099 Chave p/ remoção tam. Bomba eletr. 3 hastes

CHAVE REMOÇÃO BOMBA ELÉTRICA



Obs: Universal

Código

6100 Chave p/ remoção tam. Bomba eletr. 02 hastes

ENCOLHEDOR DE MOLAS



Obs: VW Golf, Passat(nacional), Santana, Quantum, Fiat marea, GM Astra, Vectra, Omega, Audi a3 e Ford New Fiesta...

Código

6139 Encolhedor de molas dianteira garra dupla

ENCOLHEDOR DE MOLAS



Obs: Linha pesada

Código

6140 Encolhedor de molas p/ susp. Linha pesada

FERR. P/ COMPRIMIR MOLAS



Código

6130 Ferr. p/ comprimir molas e válvulas

SACADOR VOLANTE



Código

6132 Sacador volante de direção GM


FERR. TRAVA VOLANTE



Código

6136 Trava volante motor universal

CONJ. FERR. SINCRONISMO



Obs: GM-Ecotec 1.8/1.6 16v - Faz par com 6115

Código

6112 Conj. Ferramenta Sincronismo

FERRAMNETA P/ VERIFICAR



Obs: comando valv. Cruze - Faz par com 6112


Código

6115 Ferr. p/ verif. Ajuste e sincron. do eixo



FERRAMENTAS ESPECIFICAS - AUTOMOTIVAS

KIT FER. SINCRONISMO



Obs: GM css prime/ Ecotec 03 cil 1.0 12v/ 1.2 12v linha Onix...

Código

6143 Kit ferr. sincronismo GM css prime/ Ecotec 3 cilindro

KIT FER. P/ SINCRONISMO



Obs: Linha GM

Código

6571 Kit ferramentas p/ sincronismo linha GM

KIT FER. P/ SINCRONISMO



Obs: Aplicados Fiat Toro, Jeep Compass e Jeep Renegade...

Código

6141 Kit de ferr. p/ sincronismo motores fpt 2.0 16v

KIT FER. P/ SINCRONISMO



Obs: Aplicados Fiat Uno, Palio, Mobi, Fiorino...

Código

6570 Kit ferramentas p/ sincronismo linha Fiat

CONJ. SINCRONISMO MOTOR



Código

6133 Conj. sincronismo motor Ford Ka 1.0/ 12v 3 cilindro

KIT FER. P/ SINCRONISMO



Obs: EcoSport, Focus, Fusion, Fiesta...

Código

6572 Kit ferramentas p/ sincronismo linha Ford

KIT FER. SINCRONISMO



Código

6116 Kit ferr. Sincronismo VW EA 211 1.0/12v 1.4/16v

FERRAMENTA FASAGEM EIXO COMANDO



Código

6107 Ferramenta fasagem eixo de comando fire 8v

CHAVE P/ TRAVAR POLIA BOMBA D'ÁGUA



Código

6123 Chave p/ travar polia da bomba d'água VW



FERRAMENTAS ESPECIFICAS - AUTOMOTIVAS

TAMPA BOMBA ELÉTRICA



Código

6144 Tampa bomba elétrica HB20 1.0/ 1.6

KIT FERAMENTAS POSIÇÃO PMS ÁRVORE MANIVELA



Código

6129 Kit ferramentas Renault 1.6v

TRAVA DA ÁRVORE MANIVELA



Código

6127 Trava da árvore manivela fire 1.0/1.4

FERRAMENTA RETENÇÃO POLIA



Código

6103 Ferramenta p/ retenção das polias sd


FER. P/ ÁRVORE MANIVELA MOTOR



Código

6142 Ferr. p/ árv. de manivela do motor 2.8 td CTDI

CONJ. FER. P/ RETORNO EMBOLOS



Obs: pinças de freio traseiras de automóveis possui adaptadores universais de 32, 35 e 40 mm

Código

6131 Conj. Ferramentas p/retornar embolos 3 pcs

FER. P/ TENSIONAR CORREIAS



Código

6119 Ferr. p/ tensionar correias mot. Evo fire

CHA. P/ RETI. SONDA LAMBDA




Obs: p/retirar sonda lambda - Universal

Código

6114 Chave especial soq. 22mm aberta

CHAVE INTERRUPTOR TÉRMICO



Código

6137 Chave do interruptor térmico cebolão



FERRAMENTAS ESPECIFICAS - AUTOMOTIVAS

CHAVE L P/ BUJÃO



Código

6128 Chave L 8mm para bujão do Renault/ Citroem

FERRAMENTA P/ JUNTA BRAÇO AXIAL



Código

6104 Ferramenta p/ junta braço axial rótulo de 35 a 42

FERRAMENTA P/ JUNTA BRAÇO AXIAL



Código

6573 Ferramenta p/ junta braço axial rótulo de 41 a 48

EXTRATOR TERMINAL DIREÇÃO



Código

6125 Extrator do terminal de direção Gol/ Parati (médio)

CHAVE P/ PORCA AMORTECEDOR



Código

6113 Chave p/ ret. Porca amortecedor diant. Volks

CHAVE P/ PORCA AMORTECEDOR



Obs: Gol Voyage Parati
PROIBIDO USO CHAVE PNEUMÁTICA

Código

6568 Chave p/ ret. Porca do amort. Dianteiro

EXTRATOR PIVÔ SUSPENSÃO



Código

6126 Extrator do pivô da suspensão diant. GM

FERR. P/ RETIRAR PORCA COXIM



Obs: Fiat Uno e premio SX.52,0mm

Código

6145 Ferr. p/ retirar porca do coxim traseiro

TRAVA COMANDO MOTOR



Obs: Conjunto para fasagem dos eixos de comando de válvula.

Código

6569 Trava comando motor fire 16v

Catálogo de

Moto-Peças

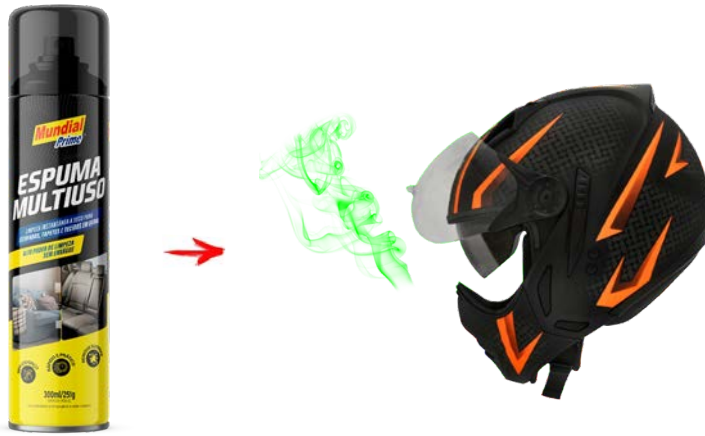


Av. Sabino Bezerra de Queiroz
Parque São Paulo, Vilhena - RO

Tel: 3321-1846
Site: Rondofix.com.br



LIMPA CAPACETE A SECO



Código **TIPO**
635 Spray 300ml

LIMPA BICO VIA TANQUE



Código **TIPO**
1982 Limpa bico injetor via tanque 200ML

REPARADOR PNEUS



Código **TIPO**
875 Reparador inflador inst. pneus 350ML

SELANTE PNEUS



Código **TIPO**
869 Selante pneus vacina 237ML

REVITALIZADOR PLÁSTICO



Código **TIPO**
377 Pasta 70G

DESENGRIPANTE SPRAY



Código **TIPO**
22 Desengripante mp1 mundial prime 321ml

DESENGRIPANTE SPRAY



Código **TIPO**
1381 Lub Fast 300ML

DESENGRIPANTE SPRAY



Código **TIPO**
3477 Desengripante wd 40



LIMPA CONTATO



Código **TIPO**
35 Limpa contato 300ML

DESCARBONIZANTE




Código **TIPO**
32 Descarbonizante 300ML

DETERGENTE CONCENTRADO



Código **TIPO**
500 Deterg. conc. 1x10 cuba ultrtassom 1L

LUBRIFICANTE CORRENTE



Código **TIPO**
227 Lubrificante corrente spray 200ML

GRAXA SPRAY



Código **TIPO**
30 Graxa cavidade spray 200ML

GRAXA BRANCA



Código **TIPO**
176 Graxa branca sachê 80G

GRAXA AZUL ROLAMENTO



Código **TIPO**
1 Graxa azul Mp2 rolamento 1KG
972 Graxa azul Mp2 rolamento 500G

GRAXA ROLAMENTO



Código **TIPO**
2519 Graxa rolamento mp2 gt lit balde 10kg



GRAXA CHASSI USO GERAL



Código **TIPO**
2700 Graxa chassi ch2 gt grax uso geral balde 10 kg

PANO COSTURADO



Obs: Os lados com tecido.
Código **TIPO**
2188 Estopa pano cost. capa/capa KG

PANO COSTURADO



Obs: Um dos lados tecido, outro TNT
Código **TIPO**
902 Estopa pano cost. capa/tnt KG

RETALHO COLORIDO



Código **TIPO**
1452 Pano retalho colorido fardo 25KG

ESTOPA DESFIADA LIMPEZA



Código **TIPO**
1195 Estopa desfiada azul KG

ESTOPA BRANCA



Código **TIPO**
573 Estopa branca polimento 150G

LUBRIFIC. CORRENTE



Código **TIPO**
5546 Lubrificante spray amarelo 100ML
5547 Lubrificante spray laranja 100ML
5548 Lubrificante spray pink 100ML
5549 Lubrificante spray verde 100ML

DESENGRAX. SPRAY



Código **TIPO**
5550 Desengraxante spray cleaner 250ML

GRAFITE EM PÓ



Cod. 239 Cod. 33
Código **TIPO**
239 Grafite em pó 25G
33 Grafite spray 200ML



GEL MONTAGEM DE PNEUS



Código	TIPO
208	Pasta monta pneus hard 3kg

DESENGRAXANTE P/ MÃOS



Código	TIPO
387	Desengraxante p/ mãos 500G
207	Desengraxante p/ mãos 3KG

CERA AUTOMOTIVA



Código	TIPO
226	Cera automotiva 200G

ADESIVO JUNTA MOTORES



Código	TIPO
274	Ades. de junta de motores mundial 73G

JUNTA LÍQUIDA 1304



Código	TIPO
644	Cola branca semi-secativa 1304 100G

JUNTA LÍQUIDA 1104



Código	TIPO
319	Cola branca semi-secativa 1104 100G

ADESIVO JUNTA MOTORES



Código	TIPO
282	Adesivo de junta de motores 3M 73G



COLA INSTANTÂNEA



Cod. 63

Cod. 83

Código	TIPO
63	Cola instantânea 20G
83	Cola instantânea 100G

COLA TRAVA PARAFUSO



Código	TIPO
1229	Cola trava paraf. 120 alta resist. 50G

ADESIVO TITANIUM



Código	TIPO
235	Adesivo epoxi metais titanium 56,7g

VEDA CHOQUE



Código	TIPO
218	Adesivo veda choque 190G

PASTA POLIDORA



Código	TIPO
2279	Pasta polidora prata lux metais 500G

TINTA SPRAY USO GERAL



Código	TIPO
25	Tinta spray uso geral preto brilhante 400ML

TINTA ALTA TEMPERATURA



Obs:600 graus - Aguardar 24h após aplicação.

Código	TIPO
29	Preto fosco alta temp. 400ml

TINTA ALTA TEMPERATURA



Obs:600 graus - Aguardar 24h após aplicação.

Código	TIPO
26	Aluminio alta temp. 400 ml



TINTA USO EM GERAL

TINTA USO EM GERAL



Código	TIPO
20	Preto fosco 400ML
25	Preto brilhante 400ML
4390	Preto semi-brilhante 400ML
48	Aluminio 400ML

TINTA USO EM GERAL



Código	TIPO
990	Branco fosco 400ML
110	Branco brilhante 400ML
4389	Branco semi-brilhante 400ML
112	Vermelho 400ML

TINTA USO EM GERAL



Código	TIPO
663	Azul claro 400ML
1865	Azul médio 400ML
269	Azul escuro 400ML
111	Cinza médio 400ML

TINTA USO EM GERAL



Código	TIPO
2202	Marfim 400ML
662	Rosa 400ML
109	Amarelo 400ML
268	Verde escuro 400ML

TINTA USO EM GERAL



Código	TIPO
1042	Marrom 400ML
1131	Violeta 400ML
1130	Prime universal 400ML

TINTA USO EM GERAL



Código	TIPO
484	Verniz 400ML
1864	Verniz artesanato 400ML



TINTAS METÁLICAS



Código	TIPO
481	Azul met. 400ML
482	Verde met. 400ML
483	Vermelho met.400ML
2687	Cobre met.400ML



Código	TIPO
49	Cromado 400ML
270	Dourado 400ML
248	Grafite met. 400ML
210	Prata met. 400ML
5611	Rose gold met. 400ml

TINTAS LUMINOSAS



Código	TIPO
273	Verde lumin. 400ML
272	Laranja lumin. 400ML



Código	TIPO
325	Amarelo lumin.400ML
271	Pink lumin. 400ML



TINTA SPRAY AGRÍCOLA



Código **TIPO**

1117 Verde Jhon Deere 400ML

TINTA SPRAY AGRÍCOLA



Código **TIPO**

1118 Vermelho Massey 400ML

TINTA SPRAY AGRÍCOLA



Código **TIPO**

1119 Amarelo NH. 400ML

TINTA SPRAY AGRÍCOLA



Código **TIPO**

1115 Azul Ford NH 400ML

TINTA SPRAY AGRÍCOLA



Código **TIPO**

1114 Laranja ST 400ML

TINTA SPRAY CHASSIS TRUCK



Aplicação: Retoque Scania ano 1998 em diante

Código **TIPO**

2449 Cinza sub grey chassis 400ML



FITA ISOLANTE PRETA



Código	TIPO
10	Fita isolante preta 19x05M
11	Fita isolante preta 19x10M
12	Fita isolante 19x20mt preta

FITA ISOLANTE PRETA



Código	TIPO
279	Fita isolante preta 3M 18x05M
280	Fita isolante preta 3M 18x10M

ABRAÇADEIRA NYLON PRETA



Código	TIPO
7	Abraçadeira nylon preta 5,0x20CM
3	Abraçadeira nylon preta 5,0x28CM

GARRA PARA BATERIA



5 unid. na cor VERMELHA e 5 unidades na cor PRETA

Código	TIPO
1083	Garra clip peq. 10A

GARRA PARA BATERIA



5 unid. na cor VERMELHA e 5 unidades na cor PRETA

Código	TIPO
1085	Garra clip peq. 10A c/ parafuso

GARRA PARA BATERIA



5 unid. na cor VERMELHA e 5 unidades na cor PRETA

Código	TIPO
716	Garra aço galvanizado 50A

FITA DUPLA FACE



Código	TIPO
21	Fita dupla face Acrílica 12x20M

LIXA FERRO



Código	TIPO
385	Lixa ferro G-36 3M
904	Lixa ferro G-80 3M

LIXA D'AGUA



Código	TIPO
384	Lixa d'água G-220 3M
479	Lixa d'água G-400 3M



LUVA TRICOTADA



Código **TIPO**

212 Luva tricotada tecido pigmentada preta

LUVA PU



Código **TIPO**

266 Proteção PU emborrachada Tam. P nº8

1164 Proteção PU emborrachada Tam. M nº9

882 Proteção PU emborrachada Tam. G nº10

ÓCULOS PROTEÇÃO



Código **TIPO**

265 Óculos proteção antiembaçante

ÓCULOS ESPOTIVO PROTEÇÃO CICLISTA



Código **TIPO**

4543 Oculos prot. fumê tipo ciclista

BOTINA SEGURANÇA

CALÇADO
CARTOM



Código **TIPO**

1048 Botina seg. Preta c/ bico pvc n-34 cartom

758 Botina seg. Preta c/ bico pvc n-35 cartom

759 Botina seg. Preta c/ bico pvc n-36 cartom

760 Botina seg. Preta c/ bico pvc n-37 cartom

BOTINA SEGURANÇA

CALÇADO
CARTOM



Código **TIPO**

761 Botina seg. Preta c/ bico pvc n-38 cartom

762 Botina seg. Preta c/ bico pvc n-39 cartom

763 Botina seg. Preta c/ bico pvc n-40 cartom

764 Botina seg. Preta c/ bico pvc n-41 cartom



BOTINA SEGURANÇA



BOTINA SEGURANÇA



Código	TIPO
765	Botina seg. Preta c/ bico pvc n-42 cartom
766	Botina seg. Preta c/ bico pvc n-43 cartom
767	Botina seg. Preta c/ bico pvc n-44 cartom
1933	Botina seg. Preta c/ bico pvc n-45 cartom

Código	TIPO
2669	Botina seg. Preta c/ bico pvc n-46 cartom

COTURNO SEGURANÇA



COTURNO SEGURANÇA



COTURNO SEGURANÇA



Código	TIPO
5653	Coturno seg. Cafe c/ bico pvc n-35
3078	Coturno seg. Cafe c/ bico pvc n-36
2937	Coturno seg. Cafe c/ bico pvc n-38

Código	TIPO
2938	Coturno seg. Cafe c/ bico pvc n-39
2939	Coturno seg. Cafe c/ bico pvc n-40

Código	TIPO
3079	Coturno seg. Cafe c/ bico pvc n-37 nubuck
2938	Coturno seg. Cafe c/ bico pvc n-39 nubuck
2940	Coturno seg. Cafe c/ bico pvc n-41 nubuck
2941	Coturno seg. Cafe c/ bico pvc n-42 nubuck

MANTA BORRACHA MOEDA



MANTA BORRACHA LISA



MANTA BORRACHA LISA



Código	TIPO
1169	Manta borracha moeda 80CM

Código	TIPO
1170	Manta borracha lisa 5,5x60CM
1171	Manta borracha lisa 5,5x70CM

Código	TIPO
1172	Manta borracha lisa 5,5x80CM
7068	MANTA BORR. LISA 5,5X1MT



TERMINAL ELÉTRICO FIOS



Aplicação: usado em buzinas e reles.

Código	TIPO
685	Fêmea c/ trava 6,3MM

TERMINAL ELÉTRICO FIOS



Aplicação: usado no polo de bateria de motos..

Código	TIPO
3422	Olhal 3/16 reforçado

TERMINAL ELÉTRICO FIOS



Aplicação: usado no chicote de motos

Código	TIPO
1108	Terminal fio fêmea moto

TERMINAL ELÉTRICO FIOS



Aplicação: usado no chicote de motos

Código	TIPO
1109	Terminal fio macho moto

FUSÍVEL LÂMINA MINI



Código	TIPO
724	Fusível mini 05A
725	Fusível mini 10A
726	Fusível mini 15A
727	Fusível mini 20A
728	Fusível mini 25A

FUSÍVEL LÂMINA



Código	TIPO
718	Fusível lâmina 05A
719	Fusível lâmina 10A
720	Fusível lâmina 15A
721	Fusível lâmina 20A
722	Fusível lâmina 25A

FUSÍVEL VIDRO



Código	TIPO
737	Fusível vidro 10A
738	Fusível vidro 15A
739	Fusível vidro 20A

PORTA FUSÍVEL DE VIDRO



Código	TIPO
712	Porta fusível de vidro

PORTA FUSÍVEL DE LÂMINA



Código	TIPO
709	Porta fusível de lâmina fio 2,5MM



MOTO SCANNER MOTOCHECK



Instalador do sistema.

IMPOTANTE

Nota: O HARD LOCK (Preteitor) é a principal peça do seu equipamento, recomendamos que os usuários tenham muito cuidado pois sem esta peça o equipamento não funciona.

OBSERVAÇÃO

Operar em sistema operacional Windows 7, 8, 8.1 e 10. Não funciona em sistemas anteriores.

Código

TIPO

5552 Moto scanner motocheck honda01/yamaha/suzuki



PARAFUSO SEXTAVADO



ATENÇÃO: Usado em capotas rígidas

Código	TIPO
3064	Parafuso zincado UNC 5 x 10
3065	Parafuso zincado UNC 5 x 16
3066	Parafuso zincado UNC 5 x 20
4565	Parafuso zincado UNC 5 x 25
3067	Parafuso zincado UNC 5 x 30
3068	Parafuso zincado UNC 5 x 35
2167	Parafuso zincado UNC 5 x 40

PARAFUSO SEXTAVADO



ATENÇÃO: usado chave 10mm

Código	TIPO
465	Parafuso zincado MA 6x10
1265	Parafuso zincado MA 6x16
1266	Parafuso zincado MA 6x20
1267	Parafuso zincado MA 6x25

PARAFUSO SEXTAVADO



ATENÇÃO: usado chave 10mm

Código	TIPO
1268	Parafuso zincado MA 6x30
4567	Parafuso zincado MA 6x35
4379	Parafuso zincado MA 6x40
3934	Parafuso zincado MA 6x50

PARAFUSO SEXTAVADO



ATENÇÃO: usado chave 13mm

Código	TIPO
466	Parafuso zincado MA 8x20
1269	Parafuso zincado MA 8x25

PARAFUSO SEXTAVADO



ATENÇÃO: usado chave 13mm

Código	TIPO
1270	Parafuso zincado MA 8x30
4756	Parafuso zincado MA 08x35
1271	Parafuso zincado MA 8x40

PARAFUSO SEXTAVADO



ATENÇÃO: usado chave 13mm

Código	TIPO
1272	Parafuso zincado MA 8x50

PORCA SEXTAVADA MM



ATENÇÃO: usado chave 8mm

Código	TIPO
428	Porca sextavada zincada 5x0,8 MA

PORCA SEXTAVADA MM



ATENÇÃO: usado chave 10mm

Código	TIPO
1262	Porca sextavada zincada 6x1,0 MA

PORCA SEXTAVADA MM



ATENÇÃO: usado chave 13mm

Código	TIPO
1263	Porca sextavada zincada 8x1,25 MA



ARRUELA LISA ZINCADA



ATENÇÃO: Usada nos parafusos 5mm

Código **TIPO**

1700 Arruela lisa zinc. 3/16 aba media 15mm

ARRUELA LISA ZINCADA



ATENÇÃO: Usada nos parafusos 6mm

Código **TIPO**

1701 Arruela lisa zinc. 1/4 aba media 18mm

ARRUELA LISA ZINCADA



ATENÇÃO: Usada nos parafusos 8mm

Código **TIPO**

1702 Arruela lisa zinc. 5/16 aba media 22mm

ARRUELA LISA ZINCADA



ATENÇÃO: Usada nos parafusos 10mm

Código **TIPO**

1703 Arruela lisa zinc. 3/8 aba media 25mm

ARRUELA LISA ZINCADA



ATENÇÃO: Usada nos parafusos 12mm

Código **TIPO**

1705 Arruela lisa zinc. 1/2 aba media 32mm

ARRUELA LISA ZINCADA



ATENÇÃO: Usada nos parafusos 14mm

Código **TIPO**

1961 Arruela lisa zinc. 9/16 aba media 14mm



TUCHO ROSCA



Aplicação: carcaça de morosserra.

Código	TIPO
2043	Tucho 4x8x16 int. fio 0,7 ext. fio 1,25
363	Jogo macho 8x1,25 fios

TUCHO ROSCA



Aplicação: carcaça de motosserra

Código	TIPO
193	Tucho 5x8x16 int. fio 0,8 ext. fio 1,25
363	Jogo macho 8x1,25 fios

TUCHO ROSCA



Aplicação: tampa válvula e lateral motos

Código	TIPO
28	Tucho 6x8x16 int. 1,0 ext. 1,25
363	Jogo macho 8x1,25 fios

TUCHO ROSCA



Aplicação: escapamento de motos

Código	TIPO
68	Tucho 7X10X16 int. fio 1,0 ext. fio 1,50
364	Jogo macho 10x1,50 fios

TUCHO ROSCA



Aplicação: prisioneiro carcaça CG/Titan

Código	TIPO
192	Tucho 8x10x26 int. fio 1,25 ext. fio 1,25
683	Jogo macho 10x1,25 fios

TUCHO ROSCA



Aplicação: prisioneiro carcaça CG/Titan

Código	TIPO
66	Tucho 8x12x26 int. 1,25 ext. 1,50
367	Jogo macho 12x1,50 fios

TUCHO ROSCA



Aplicação: diversas

Código	TIPO
194	Tucho 8x14x26 int. fio 1,25 ext. fio 1,50
368	Jogo macho 14x1,50 fios

TUCHO ROSCA



Aplicação: diversos

Código	TIPO
797	Tucho 10x12x26 int. fio 1,25 ext. fio 1,0
895	Jogo macho 12x1,0 fios

TUCHO ROSCA



Aplicação: diversos

Código	TIPO
1983	Tucho 10x12x26 int. 1,25 ext. 1,25
366	Jogo macho 12x1,25 fios



TUCHO ROSCA



Cod. 315

Cod. 368

Aplicação: prisioneiro carcaça Twister/Falcon

Código	TIPO
--------	------

315	Tucho 10x14x26 int. fio 1,25 ext. fio 1,50
-----	--

368	Jogo macho 14x1,50 fios
-----	-------------------------

TUCHO ROSCA



Cod. 195

Cod. 368

Aplicação:diversas

Código	TIPO
--------	------

195	Tucho 10x14x26 int. fio 1,50 ext. fio 1,50
-----	--

368	Jogo macho 14x1,50 fios
-----	-------------------------

TUCHO ROSCA



Cod. 314

Cod. 368

Aplicação: vela da biz

Código	TIPO
--------	------

314	Tucho 10x14x16 int. 1,0 ext. 1,50
-----	-----------------------------------

368	Jogo macho 14x1,50 fios
-----	-------------------------

TUCHO ROSCA



Cod. 796

Cod. 368

Aplicação: bujão óleo CG/Titan/Biz

Código	TIPO
--------	------

796	Tucho 10x14x16 int. fio 1,0 ext. fio 1,50
-----	---

368	Jogo macho 14x1,50 fios
-----	-------------------------

TUCHO ROSCA



Cod. 189

Cod. 369

Aplicação: vela CG/Titan

Código	TIPO
--------	------

189	Tucho 12x16x16 int. fio 1,25 ext. fio 1,50
-----	--

369	Jogo macho 16x1,50 fios
-----	-------------------------

TUCHO ROSCA



Cod. 69

Cod. 369

Aplicação: bujão d eóleo CG/Titan/Bros

Código	TIPO
--------	------

69	Tucho 12x16x16 int. 1,50 ext. 1,50
----	------------------------------------

369	Jogo macho 16x1,50 fios
-----	-------------------------

TUCHO ROSCA



Cod. 798

Cod. 369

Aplicação: diversas

Código	TIPO
--------	------

798	Tucho 12x16x26 int. fio 1,50 ext. fio 1,50
-----	--

369	Jogo macho 16x1,50 fios
-----	-------------------------

TUCHO ROSCA



Cod. 346

Cod. 2918

Aplicação: vela Bros/titan 150

Código	TIPO
--------	------

346	Tucho 14x18x21 int. fio 1,25 ext. fio 1,50
-----	--

2918	Jogo macho 18x1,50 fios
------	-------------------------

TUCHO ROSCA



Cod. 00

Cod. 366

Aplicação: diversos

Código	TIPO
--------	------

00	Tucho 10612x26 int. 1,25 ext. 1,25
----	------------------------------------

366	Jogo macho 12x1,25 fios
-----	-------------------------



BUJÃO DE ÓLEO



Cod:390

Código	TIPO
284	Bujão óleo 12MM c/ arr. Cg/Titan-125
390	Arruela vedação alum. 12x20MM Ti-150/Biz

BUJÃO CÔNICO DE ÓLEO



Cod. 1582

Aplicação: usado p/ recuperar roscas espanadas s/ uso macho

Código	TIPO
2076	Bujão cônico 12MM flang. moto c/ arruela
1582	Arruela vedação alum. 13x18MM

BUJÃO DE ÓLEO



Cod. 1582 Cod. 3030 Cod. 2988

Código	TIPO
3030	Bujão óleo 13MM c/ arr. Cg/Titan-125
1582	Arruela vedação alum. 13x18MM
2988	Jogo macho 13x1.1/2

BUJÃO DE ÓLEO



Aplicação: Adptar no bujão da CG/Titan/CB/KS

Código	TIPO
539	Bujão óleo 14MM c/ arruela
1585	Arruela vedação 14x22MM CG/Ti/CB/KS

BUJÃO DE ÓLEO



cod:933

Aplicação: evita espanar rosca, não requer tanto aperto

Código	TIPO
283	Bujão óleo 14MM c/ anel
933	Anel oring m n10 12,50x2,50 7229

BUJÃO CÔNICO DE ÓLEO



Aplicação: usado p/ recuperar roscas espanadas s/ uso macho

Código	TIPO
2077	Bujão cônico 14MM flang. moto

BUJÃO DE ÓLEO



Cod. 1099 Cod. 3031 Cod. 3029

Código	TIPO
3031	Bujão óleo 15MM c/ arr. Cg/Titan-125
1099	Arruela vedação alum. 15x20MM
3029	Jogo macho 15x1.1/2

ANEL VARETA ÓLEO



Cod. 389

Cod. 868
Cod. 867

Código	TIPO
389	Anel oring vareta óleo CG/Titan/Today
868	Vareta nível óleo TO/TI/KS/ES
867	Vareta nível óleo Titan 150

TAMPA BUJÃO ÓLEO




Aplicação: Tampa aluminio bujão de óleo Titan

Código	TIPO
536	Tampa bujão óleo c/ anel
962	Anel oring tampa óleo



ESTANTE COMPLETA



Código **TIPO**
138 Contém 60 gavetas n°3



Código **TIPO**
139 Contém 54 gavetas n°5



Código **TIPO**
140 Contém 28 gavetas n°7

ESTANTE COMPLETA MISTA



Profundidade superior: 11,5cm
Profundidade inferior: 25cm

Código **TIPO**
4838 Contém 30 gavetas n°3 / 21 gavetas n° 5 /
05 gavetas n° 7

GAVETA ORGANIZADORA



Obs: Modelo Novo.

Código **TIPO**
142 N° 3 Alt. 7,5cm x Larg. 10,5cm x prof. 18cm

GAVETA ORGANIZADORA



Obs: Modelo Novo.

Código **TIPO**
143 N° 5 Alt. 15cm x Larg. 12,5cm x prof. 26cm

GAVETA ORGANIZADORA



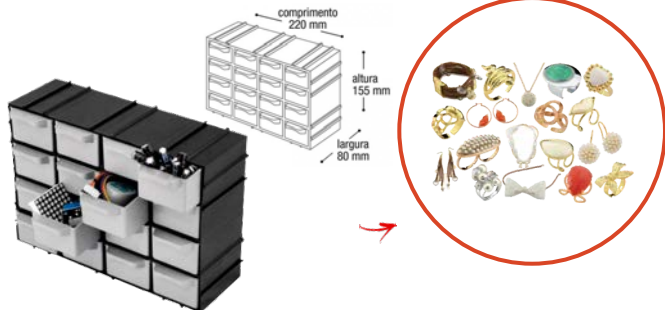
Obs: Modelo Novo.

Código **TIPO**
144 N° 7 Alt. 21,5cm x Larg. 17cm x prof. 34cm





ORGANIZADOR MINI

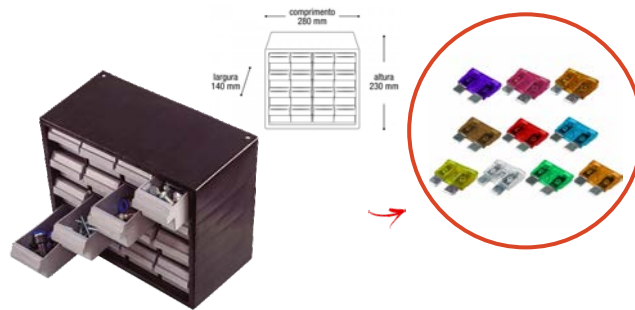


Obs: 16 gavetas - Larg. 5cm/ Alt. 3.5cm/ Comp. 6.5cm

Código

877 Organizador 16 gavetas

ORGANIZADOR MINI




Obs: 16 gavetas - Larg. 5.5/ Comp. 11.5/ Alt. 4.5

Código

TIPO

4281 Organizador 16 gavetas

ORGANIZADOR MINI



Med. 30 gavetas 5Lx15Cx3AL

Código

TIPO

586 Organizador 30 gavetas

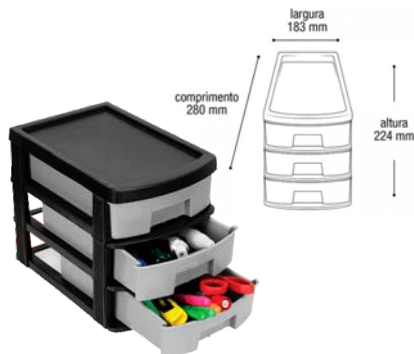
PORTA MIUDEZAS



Código

585 Porta miudezas c/ 5 potes

ORGANIZADOR



Obs: 25 X 16 X 5.5 (comp. x larg. x alt.)

Código

4282 Organizador c/3 gavetas

ESTOJO ORGANIZADOR



Obs: 380 X 280 X 50mm (comp. x larg. x alt.)

Código

3058 Estojo organizador 12 divisões



CESTO PLÁSTICO REFORÇADO

Largura: 43.5cm

Altura: 28cm



Profundidade: 37,5cm

Obs: Empilhamento MÁX: 06 und.
Capacidade de Peso: 40kg por und.

Código	TIPO
--------	------

141	Cesto Plástico reforçado (pés removíveis)
-----	---

CESTO PLÁSTICO

Largura: 44cm

Altura: 26cm



Profundidade: 34cm

Obs: Empilhamento MÁX: 06 und.
Capacidade de Peso: 10kg por und.

Código	TIPO
--------	------

1454	Cesto Plástico (pés fixos)
------	----------------------------

CESTO PLÁSTICO

Largura: 44cm

Altura: 21cm



Profundidade: 34cm

Obs: Empilhamento MÁX: 06 und.
Capacidade de Peso: 10kg por und.

Código	TIPO
--------	------

3832	Cesto Plástico peq. Azul s/ pés
------	---------------------------------


PRATELEIRA COM REFORÇO



Código	TIPO
--------	------

5704	Prateleira 06 bandeja com reforço
------	-----------------------------------

GANCHO EXPOSITOR



Código	TIPO
--------	------

5706	Gancho p/ expositor painel mdf canaletado 15 cm
------	---

GANCHO EXPOSITOR

Código	TIPO
--------	------

5705	Gancho p/ expositor painel mdf canaletado 20 cm
------	---

CAIXAS PLÁSTICAS

Largura: 36cm

Altura: 31cm



Comprimento: 55cm



Código	TIPO
--------	------

79	Caixa Plástica 31 TAL
----	-----------------------

80	Caixa Plástica 31 TAL
----	-----------------------

PAINEL P/ FERRAMENTAS



U : 04un
 T : 04un
 T : 06un
 B : 06un
 V : 02un

Obs: 2 pcs + fixadores

Código

2100	Kit painel porta ferramentas 30x49cm
------	--------------------------------------

PAINEL P/ FERRAMENTAS



Obs: 24 peças - usado para reposição do painel de ferramentas.

Código

6782	Kit ganchos completo laranja
------	------------------------------



SACO SEMI-VIRGEM



Código	TIPO
5022	Saco semi-irgem incolor 10x12
2890	Saco semi-irgem incolor 10x25
2891	Saco semi-irgem incolor 17x20
3574	Saco semi-irgem incolor 20x30
7229	Saco semi-irgem incolor 20x50
7228	Saco semi-irgem incolor 30x40
2892	Saco semi-irgem incolor 30x90

SACOLA PLÁSTICA CINZA



Código	TIPO
2652	Sacola plast. reforçada 30x40
2653	Sacola plast. reforçada 40x50
2654	Sacola plast. reforçada 50x60
2655	Sacola plast. reforçada 50x80



WISEIRA CAPACETE



Código	TIPO
3310	Viseira p/ capacete San Marino cristal

WISEIRA CAPACETE



Código	TIPO
3311	Viseira p/ capacete San Marino fumê

WISEIRA CAPACETE



Código	TIPO
3312	Viseira p/ capacete Gow cristal

WISEIRA CAPACETE



Código	TIPO
3313	Viseira p/ capacete Gow fumê

BOTÃO CAPACETE



Código	TIPO
848	Botão capacete tipo San Marino

REPARO CAPACETE



Código	TIPO
859	Reparo capac. comp. tipo San Marino

REDE P/ CAPACETE



Código	TIPO
117	Elástico p/ capacete preto 35x35CM
118	Elástico p/ capacete azul 35x35CM
119	Elástico p/ capacete vermelho 35x35CM

ELÁSTICO SILICONADO



Código	TIPO
156	Elástico siliconado misto cores

ELÁSTICO MOTO



Código	TIPO
122	Elástico p/ moto 1,5M



CABO EMBREAGEM



Código	TIPO
5141	Cabo embreagem Pop 100

CABO EMBREAGEM



Código	TIPO
5143	Cabo embreagem Titan 00 KS/ES

CABO EMBREAGEM



Código	TIPO
5142	Cabo embreagem titan/Fan 150 14 E/D

CABO EMBREAGEM



Código	TIPO
5140	Cabo embreagem NXR 160/Bros

CABO EMBREAGEM



Código	TIPO
5139	Cabo embreagem NXR 150/Bros 09-12/ES/KS

CABO EMBREAGEM



Código	TIPO
5138	Cabo embreagem NXR150/Bros 06-08/ES/KS

CABO EMBREAGEM



Código	TIPO
5137	Cabo embreagem CG125/Fan 09/E/D

CABO EMBREAGEM



Código	TIPO
5136	Cabo embreagem CG125/Fan 06/07

CABO EMBREAGEM



Código	TIPO
5144	Cabo embreagem Titan150



CABO EMBREAGEM



Código	TIPO
5145	Cabo embreagem Titan150 KS/ES 09

CABO EMBREAGEM



Código	TIPO
5146	Cabo embreagem YBR125 00

CABO EMBREAGEM



Código	TIPO
5147	Cabo embreagem YBR125 06-07

CABO EMBREAGEM



Código	TIPO
5148	Cabo embreagem YBR125 09



CABO ACELERADOR



Código	TIPO
5120	Cabo acelerador C100/Biz

CABO ACELERADOR



Código	TIPO
5121	Cabo acelerador C100/Biz 12/ E/D

CABO ACELERADOR




Código	TIPO
5122	Cabo acelerador C125/Biz

CABO ACELERADOR



Código	TIPO
5123	Cabo acelerador C125/Biz 09/ E/D

CABO ACELERADOR



Código	TIPO
5124	Cabo acelerador CG125/Fan 07-08

CABO ACELERADOR



Código	TIPO
5125	Cabo acelerador CG125/Fan 09/ E/D

CABO ACELERADOR



Código	TIPO
5126	Cabo acelerador NXR150 09-12

CABO ACELERADOR



Código	TIPO
5127	Cabo acelerador NXR160/Bros A

CABO ACELERADOR



Código	TIPO
5128	Cabo acelerador NXR160/Bros B



CABO ACELERADOR



Código **TIPO**
5129 Cabo acelerador Pop100/ED

CABO ACELERADOR



Código **TIPO**
5130 Cabo acelerador Titan/Fan150 14 A

CABO ACELERADOR



Código **TIPO**
5131 Cabo acelerador Titan/Fan150 14 B

CABO ACELERADOR



Código **TIPO**
5132 Cabo acelerador Titan 02-03/ ES/KS/KSE

CABO ACELERADOR



Código **TIPO**
5133 Cabo acelerador Titan150

CABO ACELERADOR



Código **TIPO**
5134 Cabo acelerador Titan150 Sport

CABO ACELERADOR



Código **TIPO**
5135 Cabo acelerador YBR E-K 00-02



CABO DE FREIO



Código **TIPO**

5149 Cabo de freio Bros125

CABO DE FREIO



Código **TIPO**

5150 Cabo de freio C100/Biz

CABO DE FREIO



Código **TIPO**

5151 Cabo de freio C125/Biz

CABO DE FREIO



Código **TIPO**

5152 Cabo de freio C125/Biz 09/ E/D

CABO DE FREIO



Código **TIPO**

5153 Cabo de freio Fan125 09

CABO DE FREIO



Código **TIPO**

5154 Cabo de freio NXR150/Bros 06-12/ ES/KS

CABO DE FREIO



Código **TIPO**

5155 Cabo de freio Pop100

CABO DE FREIO



Código **TIPO**

5156 Cabo titan/KS 00

CABO DE FREIO




Código **TIPO**

5157 Cabo Titan/KS/KSE 02



CABO VELOCÍMETRO



Código **TIPO**
5160 Cabo veloc. C100/Biz

CABO VELOCÍMETRO



Código **TIPO**
5161 Cabo veloc. C125/Biz

CABO VELOCÍMETRO



Código **TIPO**
5162 Cabo veloc. Fan125/KS/ES 09

CABO VELOCÍMETRO



Código **TIPO**
5163 Cabo veloc. NXR150/Bros/ESD 09

CABO VELOCÍMETRO



Código **TIPO**
5164 Cabo veloc. Pop100

CABO VELOCÍMETRO



Código **TIPO**
5165 Cabo veloc. Titan00/ES

CABO VELOCÍMETRO



Código **TIPO**
5166 Cabo veloc. titan150 09/ES/KS

CABO VELOCÍMETRO



Código **TIPO**
5167 Cabo veloc. Titan150/KS/ES

CABO VELOCÍMETRO



Código **TIPO**
5168 Cabo veloc. YBR125/EK 02 disco



CABO DE FREIO



Código	TIPO
5158	Cabo de freio Titan150

CABO DE FREIO



Código	TIPO
5159	Cabo de freio YBR125 02

KIT PARAFUSO COROA



Código	TIPO
7253	X kit paraf coroa yes 125 c/porc c/t 4pc



PASTILHA FREIO



Código **TIPO**

5185 Pastilha freio NX150/200/350/NXR150/Bros

PASTILHA FREIO



Código **TIPO**

5186 Pastilha freio Titan150 09

PASTILHA FREIO



Código **TIPO**

5187 Pastilha freio Titan150 15CBS/Titan160

PASTILHA FREIO



Código **TIPO**

5188 Pastilha freio tras. XTZ250/Lander

PASTILHA FREIO



Código **TIPO**

5189 Pastilha freio Yes125



GUIA CABOS BORRACHA



Código	TIPO
896	Guiia cabo velocímetro Titan 150

GUIA CABOS METAL



Código	TIPO
322	Guiia dos cabos - preto

GUIA CABOS METAL



Código	TIPO
323	Guiia cabos cromado

GUIA CABOS METAL



Código	TIPO
177	Guiia cabo cromado YBR

GUIA CABO FREIO



Acompanha 4 parafusos.

Código	TIPO
7083	Guiia cabo freio inf e sup bros125/150

QUEBRA GALHO SIMPLES



Aplicação: usado p/ adaptar 1 cabo.

Código	TIPO
188	Quebra galho simples

QUEBRA GALHO DUPLO



Aplicação: usado p/ adaptar 2 cabos.

Código	TIPO
187	Quebra galho duplo

CHAVE IGNIÇÃO+TRAVA BANCO



Código	TIPO
1102	Chave ignição C-100/Biz+trava banco

PRESILHA GUIDÃO



Código	TIPO
1548	Presilha guidão 7x142 universal



CACHIMBO VELA



Código

502 Cachimbo vela CG/ TO/ TI/ KS/ Fan/ Pop

CONDUTOR DE AR



Código

5558 Condutor de ar Fan/ Ti150... 14

CONDUTOR DE AR



Código

5560 Condutor de ar Ti160/ Fan160 16-19

CONDUTOR DE AR



Código

5559 Condutor de ar Pop110i 16

TAMPA FILTRO DE AR



Código

6299 Tampa do filtro de ar KS/ ES/ Fan 05-08

TAMPA FILTRO DE AR



Código

6300 Tampa do filtro de ar Titan 150 04-08

TAMPA FILTRO DE AR



Código

6301 Tampa de filtro ar Titan 150 Fan 09-13

TAMPA FILTRO DE AR



Código

6302 Tampa do filtro de ar Titan150/ Fan 14 / Titan160

TRAVA BANCO C/ CHAVE



Código

5305 Trava banco c/ chave C125/Biz

TIPO



SUPORE PLACA



Código **TIPO**

321 Suporte placa Mercosul metal grande

SUPORE PLACA

Código **TIPO**

320 Suporte placa moto peq.

KIT PARAFUSO PLACA



PARAFUSO PLACA



ANTENA CORTA PIPA



Código **TIPO**

549 Kit paraf. placa moto c/ porca crom. (par)

Código **TIPO**

409 Paraf. placa moto comp. zinc. 1/4x1/2

Código **TIPO**

324 Antena corta pipa aço carbono 2 estágios

ANTENA CORTA PIPA



Obs. Parafusada no retrovisor

Código **TIPO**

2853 Antena moto corta pipa simples

CAPA TÉRMICA



Código **TIPO**

2275 Capa térmica banco



CAPA BANCO TITAN



Código	TIPO
5495	Capa banco preta monster Ti150 Mix 09/13
5496	Capa banco preta monster Ti150 04/08
5498	Capa banco preta monster Ti160 16/21

CAPA BANCO TITAN



Código	TIPO
5497	Capa banco preta pica-pau Ti150 Mix 09/13

CAPA BANCO TITAN




Código	TIPO
5499	Capa banco preta Ti125/Fan/Ti150 09/13
5500	Capa banco preta Ti150/Jop/Sport 04/08
5501	Capa banco preta Ti160/Fan/Star125 16/18

CAPA BANCO BIZ



Código	TIPO
5508	Capa banco preta monster Bi125 09/16
5509	Capa banco preta monster Biz125 17/21
5510	Capa banco preta monster Biz100 97/05

CAPA BANCO BIZ




Código	TIPO
5503	Capa banco preta Bi125 05/08
5504	Capa banco preta Biz125 09/16
5505	Capa banco preta Biz100 97/05
5506	Capa banco preta Biz100/110 12/18

CAPA BANCO BROS



Código	TIPO
5507	Capa banco preta monster Bros160 16/21

CAPA BANCO BROS



Código	TIPO
5502	Capa banco preta Bros160 15/18

ESPUMA EXPANSIVA



Código	TIPO
102	Espuma expans. Poli. 500ml x 340g mundial



CAPA CHUVA REFORÇADA



Código	TIPO
5484	Capa chuva reforçada tam. P plus
5485	Capa chuva reforçada tam. M plus
5486	Capa chuva reforçada tam. G plus
5487	Capa chuva reforçada tam. GG plus
5488	Capa chuva reforçada tam. EGG plus

CAPA CHUVA REFORÇADA



Código	TIPO
5489	Capa chuva reforçada nylon tam. P fem.
5490	Capa chuva reforçada nylon tam. M fem.

POLAINA P/ PÉS



Código	TIPO
5493	Polaina p/ pés c/ solado M
5494	Polaina p/ pés c/ solado G


MANGA PROTEÇÃO C/ DEDO



Código	TIPO
5491	Manga proteção M c/ dedo (manguito)
5492	Manga proteção G c/ dedo (manguito).



TAMPA VÁLVULA



Código	TIPO
4546	Tampa válvula sextavado aluminio azul
4547	Tampa válvula sextavado aluminio preto

TAMPA VÁLVULA



Código	TIPO
4548	Tampa válvula sextavado aluminio prata

JOGOTAMPA VÁLVULA



Código	TIPO
4549	Jg Tampa válv. sextavado aluminio vermelho

TAMPA VÁLVULA



Código	TIPO
252	Tampa válvula aluminio azul
256	Tampa válvula aluminio vermelho

TAMPA VÁLVULA



Código	TIPO
255	Tampa válvula aluminio preto
253	Tampa válvula aluminio dourada
254	Tampa válvula aluminio polido

TAMPA VÁLVULA



Código	TIPO
1674	Tampa válvula alum. granada azul
1673	Tampa válvula alum. granada vermelho

TAMPA VÁLVULA



Código	TIPO
1675	Tampa válvula alum. granada dourada
1676	Tampa válvula alum. granada prata

TAMPA VÁLVULA



Código	TIPO
3119	Tampa válvula plástica caveira cromada

TAMPA VÁLVULA



Código	TIPO
2035	Tampa válvula aluminio foguete preto
3110	Tampa válv. aluminio foguete dourada
3109	Tampa válvula aluminio foguete polido

TAMPA VÁLVULA



Código	TIPO
3108	Tampa válvula aluminio foguete azul
3111	Tampa válvula aluminio foguete verm.

TAMPA VÁLVULA



Código	TIPO
3115	Tampa válvula aluminio dado azul
3118	Tampa válvula aluminio dado verm.
3116	Tampa válvula aluminio dado branco

TAMPA VÁLVULA



Código	TIPO
3117	Tampa válvula aluminio dado preto
3114	Tampa válvula aluminio dado amarelo



ADESIVO RESINADO



Código	TIPO
5531	Adesivo resinado Brasil

ADESIVO RESINADO



Código	TIPO
5539	Adesivo resinado Reino Unido

ADESIVO RESINADO



Código	TIPO
5540	Adesivo resinado Estados Unidos



KIT TENSOR TRANSMISSÃO



Código **TIPO**

3261 Kit tensor Strada/NX/XR

Código **TIPO**

3262 Kit tensor Tornado/Twister

KIT TENSOR TRANSMISSÃO



Código **TIPO**

3260 Kit tensor CG/Ti/YBR/Biz/Pop/Yes/RD

4400 Kit tensor Factor / Fazer

Código **TIPO**

4403 Reparo para tensor universal

KIT TRANSMISSÃO



Código **TIPO**

5455 Kit transm. 1045 Titan150 04-15

5456 Kit transm. 1045 titan160 16-19

KIT TRANSMISSÃO



Código **TIPO**

5454 Kit transm. 1045 Bros160 15-19

5379 Kit transm. Bros150/2009 1045

KIT TRANSMISSÃO



Código **TIPO**

5378 Kit transm. Biz125 05/16 1045



KIT TRANSMISSÃO



Código

TIPO

6339 Kit transmissão YBR 1045

ACIONADOR TENSOR CORRENTE



Código

TIPO

5114 Acionador tensor corr. comando Titan150



CILINDRO MESTRE FREIO



Obs: Tit/fan125/150/160

Código	TIPO
828	Cilindro mest. Freio titan superior

ROLDANA ACELERADOR



Código	TIPO
3264	Roldana acelerador titan 150

MANOPLA BORRACHA



Cod. 3263

Cod. 4323

Código	TIPO
3263	Manopla titan 2000 (PAR)
4323	Manopla competition preta e cinza univ. (PAR)

BOMBA DE AR VERTICAL



Código	TIPO
3568	Bomba de ar vertical p/ pneus

BOMBA DE AR BICO LATERAL



Código	TIPO
3567	Bomba de ar bico lateral p/ pneus

LANTERNA LED BIKE



Código	TIPO
5254	Lanterna Led Bike Kit c/ 02

LANTERNA LED BIKE



Código	TIPO
5615	Lanterna led bike frontal a pilha

LANTERNA LED BIKE



Código	TIPO
5616	Lanterna led bike traseira a pilha

PISCA LED MOTO



Código	TIPO
5555	Pisca led mod. twister 19/20 TE/DD



INTERRUPTOR BOTÃO



Código	TIPO
397	Interruptor luz alta/baixa Biz

INTERRUPTOR BOTÃO



Código	TIPO
396	Interruptor liga/desl. farol Biz

INTERRUPTOR BOTÃO



Código	TIPO
4391	Interruptor pisca alerta universal

INTERRUPTOR BOTÃO



Código	TIPO
399	Interruptor sinal pisca Biz-100

INTERRUPTOR BOTÃO



Código	TIPO
400	Interruptor sinal pisca Biz-125

INTERRUPTOR BOTÃO



Cod. 395

Cod. 398

Código	TIPO
395	Interruptor buzina Biz
398	Interruptor partida Blz

INTERRUPTOR BOTÃO



Código	TIPO
160	Botão pisca Shineray sky 50/125

INTERRUPTOR BOTÃO



Código	TIPO
162	Luz alta/baixa Shineray Phoenix 50

INTERRUPTOR BOTÃO



Código	TIPO
163	Luz liga/desl. Shineray Sky 50/125



RELE PISCA



Código	TIPO
606	Rele pisca 2 polos 12V Honda/Yamaha

RELE PISCA



Código	TIPO
3042	Rele pisca TI/KS/FAN/NXR/TI150-08

RELE PISCA



Obs: Lâmpada Led e Comum

Código	TIPO
3043	Rele pisca TI150/FAN150/POP/BIZ-09

RELE PISCA



Obs: Lâmpada de led

Código	TIPO
422	Rele de pisca 3 pinos ti/ks/fan/nxr/ti150

SUPORTE PISCA



Código	TIPO
537	Suporte pisca c/ porca Titan/KS/ES

SUPORTE PISCA



Código	TIPO
1900	Suporte pisca Titan/Fan150 2014> interno

SUPORTE PISCA



Código	TIPO
5381	Suporte pisca Fan/Titan 125/150/160 14...20

RELE PARTIDA



Código	TIPO
3800	Rele partida CBX/XR/ES/FZ150 s/ cabo

RELE PARTIDA



Código	TIPO
4207	Rele partida Biz 100



RELE PARTIDA



Código

TIPO

4208 Rele partida XTZ/Lander/Fazer 250



MOTOR DE PARTIDA



Código **TIPO**
4200 Motor partida Titan 00/04 ES

MOTOR DE PARTIDA



Código **TIPO**
4201 Motor partida Titan 150/NXR 150 06/08

MOTOR DE PARTIDA



Código **TIPO**
4202 Motor partida Biz 125 11 flex

MOTOR DE PARTIDA



Código **TIPO**
4678 Motor partida CPTO C100Biz/Dream/Web

MOTOR DE PARTIDA



Código **TIPO**
4685 Motor partida CPTO C110Biz 06

MOTOR DE PARTIDA




Código **TIPO**
4687 Motor partida CPTO Fazer150-14/Cross

MOTOR DE PARTIDA




Código **TIPO**
5427 Motor partida Titan/Fan160/NXR 160 Broz

ESCOVA PARTIDA



Código **TIPO**
3269 Escova partida Titan 150 todas

ESCOVA PARTIDA



Código **TIPO**
5180 Escova partida Titan 00/Fazer 250 (kit)



ESCOVA ARRANQUE



Código	TIPO
5304	Escova arranque Yes125/XRE/CB300

PORTA ESCOVA PARTIDA



Aplicação: Biz 100 2013.../Biz 100...2005

Código	TIPO
4095	Porta escova partida Honda

PORTA ESCOVA PARTIDA



Aplicação: Biz 125...2010.

Código	TIPO
4096	Porta escova partida Honda

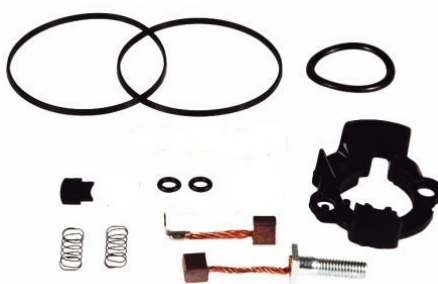
PORTA ESCOVA PARTIDA



Aplicação: Titan 125 2000/ ES/ CBZ 250/Twister/ XR 250/ Tornado/ NXR 150/ Bros 2003...2005/NX 400

Código	TIPO
4097	Porta escova partida Honda

PORTA ESCOVA PARTIDA



Aplicação: Titan 150-160/Biz 125 2011.../ Fan 125 2009/ NXR 150/ Bros 2006.../NXR 160/Bros

Código	TIPO
4098	Porta escova partida Honda

PORTA ESCOVA PARTIDA



Aplicação: CB 300/XRE 300/CRF 230F/CBX 250.

Código	TIPO
4652	Porta escova partida Honda


PORTA ESCOVA PARTIDA



Aplicação: YBR 125/XTZ 125/Factor 125..16/Virago 250

Código	TIPO
4651	Porta escova partida Yamaha

RETENTOR DE PARTIDA



Aplicação: Biz100-110i/DRM/Pop/Moby50TR

Código	TIPO
5297	Retentor de partida

RETENTOR BENGALA



Código	TIPO
6967	Retentor bengala xr 250 tornado/xre 300 falcon 400



CHAVE IGNIÇÃO



Código	TIPO
5173	Chave ignição Fan125/09

CHAVE IGNIÇÃO



Código	TIPO
5174	chave ignição titan 150

CHAVE IGNIÇÃO



Código	TIPO
5175	Chave ignição Titan00/KS/ES

CHAVE IGNIÇÃO



Código	TIPO
5176	Chave ignição Titan 02-03

CHAVE IGNIÇÃO



Código	TIPO
5177	Chave ignição Titan 99

CHAVE IGNIÇÃO



Código	TIPO
5178	Chave ignição YBR125 ...05

CHAVE IGNIÇÃO



Código	TIPO
5179	Chave ignição YBR125/Fazer250 06

CHICOTE COMPLETO



Código	TIPO
5181	Chicote completo Titan 99

PAINEL COMPLETO



Código	TIPO
5182	Painel completo C100/Biz 05



PAINEL COMPLETO



Código

TIPO

5183 Painel completo Fan125

PAINEL COMPLETO



Código

TIPO

5184 Painel completo Titan150 s/ odômetro



RESERVATÓRIO ÓLEO FREIO



Obs: Serve para NX400i Falcon de 99/15

Código

6296 Res. óleo freio traz. c/mang. NX 400 Falcon 99/08

RESERVATÓRIO ÓLEO FREIO



Código

6297 Res. óleo freio traz. Titan150 Ex15/ NXR160 15/21

PARAFUSO ALLEN INTERNO



Obs: Tampa reservatório Fluido freio motos

Código

3813 Paraf. Allen cab. chata M04x12

INTERRUPTOR FREIO TRAS.



Código

3272 Interrup. Freio traz. Titan 99/ 150/200

INTERRUPTOR FREIO TRAS.



Código

3271 Interrup. Freio traz. NXR / Bros/ Tornado

INTERRUPTOR FREIO DIANT.



Código

3270 Interrup. Freio diant. Titan/ Fan/ Bros

DIAFRAGMA CILINDRO MESTRE



Código

3792 Diafragma cilindro mestre freio TI150/ NXR 06

REPARO CILINDRO MESTRE



Código

3801 Reparo cilindro mestre ES/ Ti150 ES 04-08



ÁRVORE COMANDO



Código	TIPO
5115	Árvore comando c/ ressalto Cg125 83...

ÁRVORE COMANDO



Código	TIPO
5116	Árvore comando completa C125/Biz

BIELA COMPLETA



Código	TIPO
5117	Biela completa Titan 02-04

BIELA COMPLETA



Código	TIPO
5118	Biela completa titan 150

PISTÃO REFORÇADO



Código	TIPO
5438	Pistão 3.000 Titan150 reforçado 04-16
5437	Pistão 4.000 Titan150 reforçado 04-16

PRISIONEIRO CILINDRO



Código	TIPO
5561	Pris. cil. A TI/NXR160 09X09X204,5 TRIL
5562	Pris. cil. B TI/NXR160 09X09X168,5
5563	Pris. cil. BIZ100/POP100 06X07X198
5564	Pris. cil. BIZ100/POP100 06X07X205,5
5570	Pris. cil. TI/NXR125 08X08X122
5572	Pris. cil. TI150/FAN150 08X08X140

PRISIONEIRO CILINDRO



Código	TIPO
5566	Pris. cil. DIR NXR150 -05/CBX/NX150
5571	Pris. cil. TI/NXR125 08X08X130
5573	Pris. cil. TW/TR/XRE/CB300 10X143

PRISIONEIRO CILINDRO



Código	TIPO
5568	Pris. cil. TI 08X10X120 SOBMEDIDA
5569	Pris. cil. TI 08X10X130 SOBMEDIDA

PRISIONEIRO CILINDRO



Código	TIPO
5565	Pris. cil. DIR CRF230/ESQ NXR150 -05
5567	Pris. cil. ESQ CRF230 B



KIT JUNTA SUPERIOR



Código	TIPO
808	Kit junta superior Titan 150/XR

KIT JUNTA SUPERIOR



Código	TIPO
811	Kit junta superior CG/Today

KIT JUNTA SUPERIOR



Código	TIPO
812	Kit junta superior Biz

KIT JUNTA SUPERIOR



Código	TIPO
813	Kit junta superior YBR

KIT JUNTA SUPERIOR



Código	TIPO
809	Kit junta superior Fan.

KIT JUNTA SUPERIOR



Código	TIPO
810	Kit junta superior Titan/KS/ES

JUNTA TAMPÃO AÇO



Código	TIPO
1101	Junta tampão aço Fan 125/09

JUNTA TAMPÃO AÇO



Código	TIPO
623	Junta tampão aço Titan/KS/ES/CG/TO

JUNTA TAMPÃO AÇO



Código	TIPO
624	Junta tampão aço Titan/Fan150



JUNTA TAMPÃO AÇO



Código **TIPO**

853 Junta tampão aço YBR/XTZ/Factor

JUNTA TAMPÃO AMIANTO



Código **TIPO**

852 Jjunta tampão amianto Biz/Dream/pop

JUNTA CAMISA VERDE



Código **TIPO**

850 Junta camisa verde Biz/Dream

JUNTA CAMISA VERDE



Código **TIPO**

620 Junta camisa verde CG/TO/TI

JUNTA CAMISA VERDE



Código **TIPO**

622 Jjunta camisa verde Titan150/NXR

JUNTA CAMISA VERDE



Código **TIPO**

621 Junta camisa verde Ti/KS/ES/Fan125

JUNTA CAMISA VERDE



Código **TIPO**

851 Junta camisa verde YBR/XTZ

ANEL DE ESCAPE BRONZE



Código **TIPO**

401 Anel escape bronze Biz/Pop

ANEL DE ESCAPE BRONZE



Código **TIPO**

402 Anel escape bronze Titan/KS



ANEL ESCAPE BRONZE



Obs: Twister 01-08/ XR 250/ Tomado 01-08/
CB 300r 09-15/ XRE 300 10-20

Código

6823 Anel escape bronze cbx 250...

ANEL ESCAPE BRONZE



Obs: XL 250r 82-84/ XT 660r 05-18...

Código

6824 Anel escape Lander 250 07...

PORCA CEGA AMORTECEDOR



Código

420 Porca cega amortec. 10MM Titan/KS

TIPO

PORCA CEGA ESCAPE



Código

424 Porca cega flang. 8MM Titan-150
421 Porca cega original flang. 6MM titan/Biz
423 Porca cega falng. 7MM KS/Fan

TIPO

PRISIONEIRO ESCAPE



Código

431 Prisioneiro escap. 6x6x35 CG/Ti/Biz
432 Prisioneiro escap. 7x7x32 KS/CBX/XR
433 Prisioneiro escap. 8x38 Titan-150

TIPO

PARAFUSO COLETOR



Código

1908 Allen coletor M06x23 Biz-100

TIPO

COXIM PROTETOR ESCAPE



Cod. 1899



Cod. 2050

Código

1899 Coxim protetor escape Fan/Titan-150
2050 Coxim redondo prot. escap. Fan/Titan

TIPO

TAMPA REG. VÁLVULA



Código

863 Tampa reg. válvula c/ anel Biz/Dream
967 Anel oring tampa válvula Biz

TIPO

RETENTOR VÁLVULA



Código

860 Retentor parafuso tampa válv. Ti 150

TIPO



PARAFUSO TAMPA VÁLVULA



Obs: CBX250 Twister/XR250 torn./CB300

Código

TIPO

4740 Paraf. tampa válv.

PARAFUSO TAMPA VÁLVULA



Código

TIPO

414 Paraf. tampa válv. chave 10 Titan/NXR

PARAFUSO TAMPA VÁLVULA




Código

TIPO

4739 Paraf. tampa válv. Pop/Biz 110 2016...



KIT JUNTA GUARNIÇÃO



Código	TIPO
4656	Kit Junta guarnição Titan 150

JUNTA GUARNIÇÃO



Código	TIPO
403	Junta guarnição Titan 150

JUNTA GUARNIÇÃO



Código	TIPO
404	Junta guarnição titan/KS

JUNTA GUARNIÇÃO



Código	TIPO
3495	Junta guarnição tampa válvula Biz 125

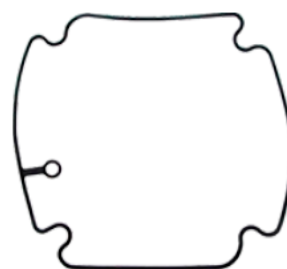
JUNTA GUARNIÇÃO



Aplicação: Pop 110/Biz 110

Código	TIPO
4647	Junta guarnição tampa de válvula


JUNTA GUARNIÇÃO



Aplicação: Titan160/NXR160/XRE190/Dannixx(e)

Código	TIPO
5287	Junta guarnição tampa de válvula

JUNTA GUARNIÇÃO



Aplicação: Titan/Fan/Start 160/NXR 160/Bros/XRE 190.

Código	TIPO
4648	Juta guarnição tampa de válvula

JUNTA GUARNIÇÃO



Aplicação: Factor/XTZ/Neo 125-115

Código	TIPO
4646	Junta guarnição do carburador

JUNTA GUARNIÇÃO



Aplicação: Biz 100-125/Pop 100

Código	TIPO
4645	Junta guarnição do carburador



RETENTOR VÁLVULA



Cod. 436

Cod. 618

Código	TIPO
--------	------

436	Retent. Válvula duplo KS/ES/Biz/Ti 150
-----	--

618	Retent.Válvula duplo CG/Torn./Titan/NX/XR
-----	---

RETENTOR VÁLVULA



Código	TIPO
--------	------

3802	Retentor Válvula FZ150/XTZ150/FT150
------	-------------------------------------

VÁLVULA ESCAPE



Código	TIPO
--------	------

5196	Válvula escape Titan150
------	-------------------------

VARETA VÁLVULA



Código	TIPO
--------	------

541	Vareta válvula preta fina CG/Titan
-----	------------------------------------

VARETA VÁLVULA



Código	TIPO
--------	------

542	Vareta válvula zincada grossa CG/Titan
-----	--

CHAPÉU VÁLVULA PRATO



Código	TIPO
--------	------

1191	Chapéu válvula prato CG-150
------	-----------------------------

CHAPÉU VÁLVULA PRATO



Código	TIPO
--------	------

1190	Chapéu válvula prato Titan 02
------	-------------------------------

CHAPÉU VÁLVULA PRATO



Código	TIPO
--------	------

1189	Chapéu válvula prato Titan 99/01
------	----------------------------------

PARAFUSO REG. VÁLVULA



Código	TIPO
--------	------

538	Paraf. reg. válvula aço Titan/Torn./KS
-----	--



CHAVETA MEIA LUA



Código	TIPO
598	Chaveta virabrequim KS/ES/Fan

CHAVETA MEIA LUA



Código	TIPO
599	Chaveta virabrequim Twister/Torn.

CHAVETA VÁLVULA



Código	TIPO
596	Chav. válvula CG/torn./Titan/KS/XLR

CHAVETA VÁLVULA



Código	TIPO
597	Chav. válvula KS/ES/Titan/Fan

PINO GUIA CILINDRO



Código	TIPO
600	Pino guia cilindro 10x20 Torn./Titan

PINO GUIA CILINDRO



Código	TIPO
601	Pino guia cilindro 10x14 Torn./Titan



KIT ANEL VEDAÇÃO MESA



Código	TIPO
594	Kit anel mesa magneto Biz

KIT ANEL VEDAÇÃO MESA



Código	TIPO
595	Kit anel vedação magneto Titan

KIT ANÉIS ORING MILÍMETRO



Código	TIPO
455	Kit anéis oring milímetro GR-69

ANEL TAMPA VÁLVULA



Medida.: 40,87x3,53

Código	TIPO
447	Anel oring tampa válvula YBR/XLR

ANEL TAMPA VÁLVULA



Medida.: 30,00x3,00

Código	TIPO
967	Anel oring tampa válvula Biz



ANEL PINO EMPUXO



Medida: 15,54x2,62

Código **TIPO**

453 Anel oring pino empuxo CG/Titan

ANEL EIXO OSCILANTE



Medida: 17,12x2,62

Código **TIPO**

452 Anel oring eixo oscilante CG/Titan

ANEL BÓIA TANQUE



Medida: 40,64x5,33

Código **TIPO**

445 Anel oring bóia tanque Titan

ANEL MESA PLATINADO



Medida: 45,69x62

Código **TIPO**

443 Anel oring mesa platinado CG/titan

ANEL COLETOR ADM



Medida: 35,00x3,00

Código **TIPO**

956 Anel oring coletor adm. Titan-125

ANEL TAMPA BUJÃO ÓLEO



Medida: 41,00x3,00

Código **TIPO**

388 Anel oring bujão tampa óleo Titan/KS/ES

ANEL TAMPA ÓLEO



Medida: 21,82x3,53

Código **TIPO**

450 Anel oring tampa óleo

ANEL TAMPA ÓLEO



Medida: 36,09x3,53

Código **TIPO**

962 Anel oring tampa óleo CG99

ANEL VARETA ÓLEO



Medida: 18,00x3,00

Código **TIPO**

389 Anel oring vareta óleo Titan/KS



ANEL VARETA ÓLEO



Medida: 18,64x3,53

Código	TIPO
451	Anel oring vareta óleo CG

ANEL VARETA ÓLEO



Medida: 23,39x3,53

Código	TIPO
449	Anel oring vareta óleo CG/Titan

GUARDA PÓ BENGALA



Aplicação: Titan 150-160/Fan125-150 2009/
Fan 160/NXR 125-150-160/ Bros/XRE 190.

Código	TIPO
4077	Guarda pó bengala Honda

GUARDA PÓ BENGALA



Aplicação: XTZ/XTZ 150/CBX250/CB 300/CB 500
Fazer 250.

Código	TIPO
4649	Guarda pó bengala Honda

GUARDA PÓ BENGALA



Aplicação:CG/Titan 125/Fan 125/Biz 100-125/
Pop 100-110.

Código	TIPO
4650	Guarda pó bengala Honda

GUARDA PÓ COLUNA DIREÇÃO



Código	TIPO
4504	Guarda pó coluna direção Bros 125/150

RETENTOR BENGALA DUPLO



Código	TIPO
435	Bengala duplo CG/Titan/KS/Biz

RETENTOR BENGALA DUPLO



Código	TIPO
434	Bengala duplo CBZ/XLR/Titan-150

RETENTOR BENGALA DUPLO



Código	TIPO
611	Bengala duplo Yes/YBR/KAT



GUARDA PÓ BENGALA



Obs: Titan 150-160/Fan125-150 2009/ Fan 160
NXR 125-150-160/ Bros/XRE 190.

Código

4077 Guarda pó bengala titan150/160/fan125...

PARAF. ALLEN FIXA GUIDÃO



Código

232 Paraf. Allen 10x40 fixa guidão da Pop

PARAF. FLANG. MESA GUIDÃO



Obs: CH 14

Código

233 Paraf. Flang. 10x45 da mesa inf. Biz/ Pop

PORCA COLUNA DIREÇÃO



Código

3889 Porca da coluna de direção Fan/ Titan09 150

CAIXA DIREÇÃO CÔNICO



Código

4005 Cx direção cônico Titan 00/150 sup/inf
4006 Cx direção cônico NXR/ XLR/ NX/ XR 200 inf/sup
4007 Cx direção cônico Biz/ Dream/ Pop inf/ sup

BUCHA GUIA GARFO



Código

3890 Bucha guia do garfo ext. 1,5mm Titan150-160 / NXR

BUCHA COMPLETA INFERIOR



Obs: XTZ 125 03-16

Código

6818 Bucha completa inferior amortecedor



RETENTOR EMBREAGEM



Código	TIPO
612	Retentor emb. CG/Titan/KS/Fan/NX/XR

RETENTOR EMBREAGEM



Código	TIPO
613	Retentor emb. titan-150/NXR-150

RETENTOR EMBREAGEM



Código	TIPO
614	Retentor emb. YBR/XTZ/TW/Torn./Falc.

RETENTOR PEDAL CÂMBIO



Código	TIPO
615	Pedal câmbio Biz-100/125/DR/WE

RETENTOR PEDAL CÂMBIO



Código	TIPO
616	Pedal câmbio Titan/KS/TW/Torn./NX

RETENTOR PEDAL CÂMBIO



Código	TIPO
617	Pedal câmbio YBR/XTZ-25/RD/DT

RETENTOR CÂMBIO



Código	TIPO
4074	Retentor câmbio Pop 110 / Biz-110

RETENTOR CÂMBIO



Aplicação: Titan 150-160/Fan125-150 2009/
Fan 160/NXR 125-150/ Bros 2006../Bros 2013.

Código	TIPO
4075	Retentor câmbio Honda

RETENTOR PINHÃO



Aplicação: Biz 100..2005/Biz 100 2013.../Biz 110/
Pop 100-110/ C-100 Dream/ Traxx Moby...

Código	TIPO
4078	Retentor pinhão Honda



RETENTOR PINHÃO



Código	TIPO
4079	Retentor pinhão Biz 125

RETENTOR PINHÃO



Aplicação: CBX 250/ Twister/CB 300/XR 125/ Tornado/XRE 300...

Código	TIPO
4080	Retentor pinhão Honda

RETENTOR PINHÃO



Aplicação: Crypton 115 2010.../roda diant. XTZ 125/ XTZ 250/ Lander lados direito e esquerdo....

Código	TIPO
4081	Retentor pinhão Honda

RETENTOR PINHÃO



Aplicação: Titan 125-150-160/ NXR 125-150-160/ Bros/XRE 190/Fan 125-150/ Fan 160.

Código	TIPO
4082	Retentor pinhão Honda

RETENTOR PINHÃO



Aplicação: YBR 125/XTZ 125/Factor 125.

Código	TIPO
4083	Retentor pinhão Yamaha

RETENTOR CUBO COROA



Aplicação: Biz 125/Biz 100 2013.../Biz 110..

Código	TIPO
4076	Retentor cubo coroa Honda

RETENTOR RODA DIANT.



Aplicação: Titan 125/Titan 150-160/KS/ Fan 125-150-160/Biz 125/Biz100...2005/Biz 2013...

Código	TIPO
4084	Retentor roda dianteira Honda

RETENTOR RODA DIANT.



Cod. 4085:
Aplicação: Titan 125-150...2013/ES-ESD/CBX250/ Twister /CBX 200/Strada/NXR 125-150/Bros ES

Código	TIPO
4085	Retentor roda dianteira Honda
4324	Retentor roda diant. Ti/KS/Ti150 (47x60x7)

RETENTOR RODA TRASEIRA



Aplicação: NXR 125-150-160/Bros/XRE 190/ Cubo diant. lado direito XR 250/Tornado.

Código	TIPO
4086	Retentor roda traseira Honda



RETENTOR RODA TRASEIRA



Aplicação: Titan125...2004/Fan 125...2008/
Cubo coroa titan 150-160/Fan 150-160/Today.

Código **TIPO**

4087 Retentor roda traseira Honda

RETENTOR VIRABREQUIM



Aplicação: Biz 100...2005/ES/Biz 100 2013.../
ES Interno (magneto).

Código **TIPO**

4088 Retentor virabrequim esquerdo Honda

RETENTOR VIRABREQUIM



Aplicação: Biz 100...2005/KS/Biz 100 2013.../
KS/Pop 100 2007...(magneto)

Código **TIPO**

4089 Retentor virabrequim esquerdo Honda

RETENTOR VIRABREQUIM



Aplicação: CG/Today/Titan 125 (magneto)

Código **TIPO**

4090 Retentor virabrequim esquerdo Honda

RETENTOR VIRABREQUIM



Aplicação: Biz 100...2005/ES/ biz 100 2013.../
ES (magneto).

Código **TIPO**

4091 Retentor virabrequim esq. externo Honda

RETENTOR VIRABREQUIM



Aplicação: YBR/XTZ/Factor125

Código **TIPO**

5556 Retentor virabrequim direito Yamaha

INTERRUPTOR NEUTRO



Código **TIPO**

1188 Interruptor neutro XTZ/YBR

INTERUPTOR NEUTRO



Código **TIPO**

1186 Interruptor neutro CG125/Biz

1187 Interruptor neutro CG/ML/TUR/Titan

PESO EMBREAGEM PRIMÁRIA



Código **TIPO**

4489 Peso embreagem primária Biz 100 98-05

4506 Peso embreagem primária Biz 125



DISCO EMBREAGEM 5 PÇS



Aplicação: Titan125/XR 200/Fan 125 2008/CG/Today/Dafra Speed-Kansas 150.

Código **TIPO**

4046 Disco embreagem 5pçs Honda

DISCO EMBREAGEM 5 PÇS



Aplicação: Titan 150-160/Fan 150-160/Fan 125 2009.../Start 160/NXR 125/Bros 2013.

Código **TIPO**

4047 Disco embreagem 5pçs Honda

DISCO EMBREAGEM 5 PÇS



Aplicação: Pop 100-110

Código **TIPO**

4048 Disco embreagem 5pçs Honda

DISCO EMBREAGEM 5 PÇS



Aplicação: YBR 125/Factor 125..2016/XTZ 125.

Código **TIPO**

4051 Disco embreagem 5pçs Yamaha

DISCO EMBREAGEM 4 PÇS



Aplicação: Biz 125.

Código **TIPO**

4049 Disco embreagem 4pçs Honda

DISCO EMBREAGEM 4 PÇS



Aplicação: Biz 100...2005/ Biz 100 2013...

Código **TIPO**

4050 Disco embreagem 4pçs Honda

EMBREAGEM COMPLETA



Aplicação: Biz 100...2005/Biz 100 2013....

Código **TIPO**

4052 Embreagem completa Honda

EMBREAGEM COMPLETA



Aplicação: CG/Today/Titan tds/XR 200/Fan 125...2008/Dafra Speed-Kansas 150.

Código **TIPO**

4053 Embreagem completa Honda

EMBREAGEM COMPLETA



Aplicação: Titan 150 tds/Fan 150/Fan 125 2009....

Código **TIPO**

4054 Embreagem completa Honda



EMBREAGEM COMPLETA



Aplicação: Biz 125

Código	TIPO
4055	Embreagem completa Honda

EMBREAGEM COMPLETA



Aplicação: Titan 160/NXR 160/Bros/XRE 190

Código	TIPO
4062	Embreagem completa Honda

EMBREAGEM COMPLETA



Aplicação: Fazer 150/Factor 150/XTZ 150 Crosser/Factor 125 2017...

Código	TIPO
4063	Embreagem completa Honda

EMBREAGEM PRIMÁRIA



Aplicação: Biz 100/Biz 100 2013...

Código	TIPO
4056	Embreagem primária c/ peso Honda

EMBREAGEM PRIMÁRIA



Aplicação: Biz 125

Código	TIPO
4057	Embreagem primária c/ peso Honda

EMBREAGEM PRIMÁRIA



Aplicação: Biz 110i 2016...

Código	TIPO
5553	Embreagem primária c/ peso Honda

PLATO EMBREAGEM



Aplicação: YBR 125/XTZ 125/Factor 125

Código	TIPO
4058	Plato embreagem Yamaha

PLATO EMBREAGEM



Aplicação: Titan 150 tds/Fan 150/Fan 125 2009...

Código	TIPO
4059	Plato embreagem Honda

CUBO EMBREAGEM



Aplicação: CG/Today/Tian 125 tds/XR/Fan 125...2008/Dafra Speed/Kansas 150.

Código	TIPO
4060	Cubo embreagem Honda



CUBO EMBREAGEM



Aplicação: Pop 100

Código	TIPO
---------------	-------------

4061	Cubo embreagem Honda
------	----------------------



COLETOR ADMISSÃO



Aplicação: CBX 250/ Twister/XR250/Tornado

Código	TIPO
4064	Coletor admissão Honda

COLETOR ADMISSÃO



Aplicação: Fan 125 2009...2013.

Código	TIPO
4065	Coletor admissão c/ pino Honda

COLETOR ADMISSÃO



Aplicação: NXR 125/Bros ...2005/NXR 150/ Bros ...2005.

Código	TIPO
4066	Coletor admissão Honda

COLETOR ADMISSÃO



Aplicação: Titan 125...2005/Fan 125...2005/
Today 125/CG 125

Código	TIPO
4067	Coletor admissão Honda

COLETOR ADMISSÃO



Aplicação: Titan 150 2004...2005.

Código	TIPO
4068	Coletor admissão Honda

COLETOR ADMISSÃO



Aplicação: NXR 125/Bros ...2005/NXR 150/ Bros ...2005.

Código	TIPO
4069	Coletor admissão c/ pino Honda

COLETOR ADMISSÃO



Aplicação: Titan 150/NXR 150/Bros 2009.../
MIX (bi-combustível)

Código	TIPO
4070	Coletor admissão Honda

COLETOR ADMISSÃO



Aplicação: Fan 125 2006...2008.

Código	TIPO
4073	Coletor admissão c/ pino Honda

COLETOR ADMISSÃO



Aplicação: YBR 125 2009.../Factor 125...2009)

Código	TIPO
4072	Coletor admissão c/ pino Honda



COLETOR ADMISSÃO



Aplicação: YBR 125...2008/XTZ 125 tds.

Código **TIPO**

4071 Coletor admissão c/ pino Yamaha

COLETOR DE ADMISSÃO



Código

6826 Coletor de adm. Biz 09-17

COLETOR DE ADMISSÃO



Código

6827 Coletor de adm. Factor 125i 16...

FILTRO DE ÓLEO



Aplicação: Honda / Kawasaki.

Código **TIPO**

4488 Filtro de óleo Honda / Kawasaki

FILTRO DE ÓLEO



Código

TIPO

4483 Filtro de óleo Fazer/Lander 250/CRYP 115

FILTRO DE ÓLEO



Código

TIPO

4484 Filtro de óleo Twister/Tornado/Falcon/XRE

FILTRO DE COMBUSTÍVEL



Código **TIPO**

4486 Filtro de combustível Titan 150 09/10

FILTRO DE COMBUSTÍVEL



Código

TIPO

4485 Filtro de combustível NXR 150 09/10 B. grosso

FILTRO DE COMBUSTÍVEL



Código

TIPO

4487 Filtro de combustível Titan 150/NXR 09 Mix



TORNEIRA GASOLINA



Código

TIPO

5574 Torneira gasolina c/ bujão CG/TI/KS

TELA FILTRO ÓLEO



Obs: Ks/ Es - 04/ Fan 125-08/ XLR 125...

Código

6825 Tela filtro Óleo Today/ Titan 125-99...



KIT MOLA TENSOR COMANDO



Código **TIPO**

3675 Kit mola tensor comando Biz c/ tubo

COROA TENSOR



Código **TIPO**

1670 Coroa tensor corr. comando Biz

KIT TENSOR COMANDO



Código **TIPO**

437 Kit tensor 3 peças comando Biz

KIT TENSOR COMANDO



Código **TIPO**

4000 Kit tensor e guia 2pçs com. Biz/Pop100

KIT TENSOR/ GUIA CORRENTE



Obs: Biz 110i/ Pop 110i ...03 pcs

Código

6816 Kit tensor e guia corrente comando

KIT TENSOR GUIA CORRENTE



Código **TIPO**

2283 Guia corr. comando XLR-250

KIT TENSOR GUIA CORRENTE



Código **TIPO**

829 Guia corr. comando YBR-125

KIT TENSOR GUIA CORRNTTE



Código **TIPO**

830 Guia corr. comando CBX250/Twister

KIT TENSOR GUIA CORRENTE




Código **TIPO**

831 Nx150 bros/fa125/titan150 2004-15



KIT TENSOR GUIA CORRENTE



Código

TIPO

2284 Kit tensor e guia com. Titan 160/bros/start

KIT TENSOR GUIA CORRENTE



Código

TIPO

4729 Kit tensor e guia com. Titan 150/bros/fan 125

KIT TENSOR GUIA CORRENTE



Código

TIPO

833 Guia corr. comando NX4/Falcon

GUIA CORRENTE



Código

TIPO

2122 Guia corr coman ybr/ft/xtz

GUIA CORRENTE



Obs: NX 400 falcon/ NX 400i falcon

Código

6813 Guia corrente trans. Balança

GUIA CORRENTE



Obs: Titan 150 ...08/ Fan 150...08

Código

6814 Guia corrente trans. Balança

GUIA CORRENTE



Obs: XR 250 Tornado/ XRE 300

Código

6815 Guia corrente trans. Balança

GUIA DESLIZ. CORRENTE



Obs: Transmissao CRF 230

Código

6819 Guia deslizante inferior corrente

GUIA DESLIZ. CORRENTE



Obs: CRF230

Código

6820 Guia deslizador traseiro corrente



GUIA DESLIZ. CARRENTE



Obs: XR 250 Tornado/ XRE 300

Código

6822 Guia deslizante corrente transmissão

MOLA TENSOR



Código

2855 Mola do tensor Biz 100

TIPO

MOLA FITA INOX TENSOR



Obs. Não acompanha o tensor APENAS A MOLA
Aplicação: CBX200/Strada/Twister/Biz125

Código

2854 Mola fita inox do tensor da corrente

TIPO

PARAFUSO TENSOR



Código

1919 Paraf. tensor corr. comando XR-200

TIPO

PARAFUSO GUIA CORRENTE



Código

1911 Paraf. guia corr. comando Biz-100

TIPO

CHAPA INTERRUPTOR



Código

602 Chapa interruptor neutro cobre Biz

TIPO

CHAPA INTERRUPTOR



Código

603 Chapa interrup. neutro cobre CG/Titan

TIPO

PARAFUSO BENGALA



Código

1365 Paraf. bengala tampa sup. Titan-150

TIPO

PARAFUSO DA BENGALA



Obs: Fan125 2009 a 2013

Código

6817 Parafuso bengala superior



PARAFUSO BENGALA



Obs. Usa chave 12

Código	TIPO
---------------	-------------

1364	Paraf. bengala sup. Titan-150 1-x20
------	-------------------------------------




PARAFUSO REG. CARB.



Código	TIPO
604	Paraf. reg. ar carburador CG/Ti/KS

PARAFUSO REG. CARB.



Código	TIPO
605	Paraf. reg. ar carburador Titan-150

KIT REPARO CARBURADOR



Código	TIPO
607	Kit reparo carburador Biz-100

KIT REPARO CARBURADOR



Código	TIPO
608	Kit reparo carburador titan-50/NXR

KIT REPARO CARBURADOR



Código	TIPO
609	Kit reparo carburador Titan-2000/KS

KIT REPARO CARBURADOR



Código	TIPO
610	Kit carburador YBR/XTZ

MOLA PISTONETE CARB.



Aplicação: carburador CG/Today/Titan

Código	TIPO
533	Mola pistonete carburador

MOLA CARBURADOR



Código	TIPO
2856	Mola do carburador da Biz 100

MOLA AFOGADOR



Código	TIPO
2845	Mola afogador Titan



MANG. BORRACHA SUSPIRO



Aplicação: suspiro de moto.

Código **TIPO**

2201 Mang. 3,0mmx40cm suspiro carb. CG/Titan

MANG. BORRACHA SUSPIRO



Aplicação: suspiro de moto - Rolo 25MT

Código

518 Mang. Borr. **suspiro carb.** 3x05mm CG/ Titan

MANG. BORRACHA CARBUR.



Aplicação: carburador de moto CG/Titan

Código **TIPO**

2203 Mang. 5,0mmx30cm carb. ao tanque

MANG. BORRACHA CARBUR.



Aplicação: CG/ Titan - Rolo 25MT

Código

520 Mang. Silic. **carburador** ao tanque 5x09mm

MOLA TRAVA MANG. SUSPIRO



Código

TIPO

2846 Mola trava mangueira suspiro CG

FILTRO MINI GASOLINA



Código

TIPO

572 Filtro gasolina moto mini transparente

FILTRO MINI GASOLINA



Código

TIPO

135 Filtro gasolina moto mini branco

KIT ANEL VEDAÇÃO INJEÇÃO



Código

TIPO

3032 Kit anel vedação injeção fazer 250

KIT ANEL VEDAÇÃO INJEÇÃO



Código

TIPO

3033 Kit anel vedação injeção Titan/Fan160



KIT ANEL VEDAÇÃO INJEÇÃO



Código **TIPO**

3034 Kit anel vedação injeção Titan 150

REFIL BOMBA COMBUSTÍVEL



Código **TIPO**

3112 Refil bomba comb. Fz 250 / Land 250 - 06 a 11

REFIL BOMBA COMBUSTÍVEL



Código **TIPO**

3039 Refil bomba comb. Biz 125 - 09 a 11

REFIL BOMBA COMBUSTÍVEL



Código **TIPO**

3040 Refil bomba comb. Titan 150 - 09 a 10

REFIL BOMBA COMBUSTÍVEL



Código **TIPO**

3041 Refil bomba comb. titan 150 / Fan - 11 a 13

REFIL BOMBA COMBUSTÍVEL



Código **TIPO**

3885 Refil bomba comb. titan 150 / NXR - 12 a 14

REFIL BOMBA COMBUSTÍVEL



Código **TIPO**

4395 Refil bomba comb. Biz-125 - 11 a 13 CF

REFIL BOMBA COMBUSTÍVEL



Código **TIPO**

4394 Refil bomba comb. Biz/Pop 110 CF

BOMBA COMBUSTÍVEL



Código **TIPO**

1390 Bomba comb. I Biz-125 - 09 a 11 MHX



BOMBA COMBUSTÍVEL



Código **TIPO**

4392 Bomba comb. | Biz-125 -11 a 12 Flex

BOMBA COMBUSTÍVEL



Código **TIPO**

3035 Bomba comb. Titan 150/Fan 150 - até 11

BOMBA COMBUSTÍVEL



Código

4393 Bomba combustível Mix TI/ Fan/ NXR 160...2016

BOMBA COMBUSTÍVEL



Código

3105 Bomba comb. Fz250/ Land250 > 2015

BOMBA COMBUSTÍVEL



Código

2647 Bomba comb. TI 150 2009 > 2010 gás

BOMBA COMBUSTÍVEL



Código

3106 Bomba comb. Bros NXR150/ XRN mix 2012>2015

BOMBA COMBUSTÍVEL



Código

456 Bomba comb. Nx150/ Bros/ XRE 2009>2010

BOMBA COMBUSTÍVEL



Aplicação: Ti150/ Fan150 09-13 biz125 09-16 tril

Código

5296 Guarnição bomba combustível

JUNÇÃO BICO INJETOR



Código

6290 Junção bico injetor biz125 09-15



JUNÇÃO BICO INJETOR



Código

6291 Junção bico injetor biz125 16

JUNÇÃO BICO INJETOR



Código

6292 Junção bico injetor NXR160 15/ XRE190

JUNÇÃO BICO INJETOR



Código

6293 Junção bico injetor Titan/ Fan125-160 16

JUNÇÃO BICO INJETOR



Código

6294 Junção bico injetor Titan150 - 10/ NXR 09-12

JUNÇÃO BICO INJETOR



Código

6295 Junção bico injetor Titan150 11/ Start150

REGULADOR PRES. BOMBA COMBÚSTIVEL



Código

6298 Regula. pres. Bomba comb. Ti150/ NXR 09 XTZ14/21

MANG. COMBUST. INJ. ELETR.



Código

521 Mang. Combustível injeção elet. M05x10 10 BAR


BOMBA DE ÓLEO



Código

5119 Bomba óleo Titan150

ROTOR BOMBA ÓLEO



Obs: Fan/ Titan160/ NXR160/ XRE190MH

Código

5298 Rotor bomba de óleo



ENGRENAGEM VELOCÍMETRO ENGRENAGEM VELOCÍMETRO ENGRENAGEM VELOCÍMETRO



Eng. veloc. casal ferro a tambor

Código **TIPO**

132 Eng. velocímetro YBR-125 a tambor



Eng. veloc. casal ferro

Código **TIPO**

129 Eng. velocímetro XLR/NXR-125/Bros



Eng. veloc. casal ferro

Código **TIPO**

130 Eng. velocímetro XL/XLR-250

ENGRENAGEM VELOCIMETRO ENGRENAGEM VELOCÍMETRO ENGRENAGEM VELOCÍMETRO



Eng. veloc. casal ferro a disco

Código **TIPO**

131 Eng. velocímetro YBR-125 a disco



Eng. veloc. casal ferro

Código **TIPO**

134 Eng. velocímetro Ti-00/KS/Biz/Dream



Eng. veloc. casal ferro

Código **TIPO**

126 Eng. veloc. Titan 150 ESD

ENGRENAGEM VELOCÍMETRO ENGRENAGEM VELOCÍMETRO ENGRENAGEM VELOCÍMETRO



Eng. veloc. casal ferro a disco

Código **TIPO**

468 Eng. velocímetro CG-83/Titan



Eng. veloc. casal ferro

Código **TIPO**

128 Eng. velocímetro Titan-150/KS



Caramujo velocímetro completo ferro

Código **TIPO**

125 Eng. caramujo NXR-125/Bros-150



ENGRENAGEM VELOCÍMETRO ENGRENAGEM VELOCÍMETRO ENGRENAGEM VELOCÍMETRO



Caramujo velocímetro completo ferro

Código **TIPO**

331 Eng. caramujo XTZ-125



Caramujo velocímetro completo ferro

Código **TIPO**

259 Eng. caramujo NX-400/Falcon



Caramujo velocímetro completo ferro

Código **TIPO**

332 Eng. caramujo CBX-250/Twister

ENGRENAGEM VELOCÍMETRO ENGRENAGEM VELOCIMETRO ENGRENAGEM VELOCÍMETRO



Caramujo velocímetro completo ferro

Código **TIPO**

125 Eng. caramujo NXR-125/Bros-150

4092 Eng. caramujo NXR-125-150/Bros-150 disco



Caramujo velocímetro completo ferro

Código **TIPO**

258 Eng. caramujo XR-250/Tornado



Caramujo velocímetro completo ferro

Código **TIPO**

786 Eng. caramujo Titan-2000/ES

ENGRENAGEM VELOCÍMETRO DESMULTIPLICADOR VELOC.



Caramujo velocímetro completo ferro

Código **TIPO**

127 Eng. caramujo Titan-150/ESD-09



Código **TIPO**

133 Desmultiplicador veloc. Comp. fer ybr125 fact09

PARAFUSO CABO VELOC.



Código **TIPO**

858 Parafuso cabo velocímetro 5x16 ES-125



ARRUELA TRAVA ENGRENAG. ARRUELA TRAVA ENGRENAG. ARRUELA TRAVA ENGRENAG.



Arruela trava eng. velocímetro.

Código **TIPO**

788 Arruela trava eng. Titan-150



Arruela trava eng. velocímetro.

Código **TIPO**

789 Arruela trava eng. Titan-2000



Código **TIPO**

790 Arruela trava eng. Falcon

ARRUELA TRAVA ENGRENAG. ARRUELA TRAVA ENGRENAG. PARAFUSO FIXA VELOC.



Arruela trava eng. velocímetro.

Código **TIPO**

787 Arruela trava eng. CBX/NX-200



Arruela trava eng. velocímetro.

Código **TIPO**

791 Arruela trava eng. YBR



Código **TIPO**

855 Paraf. fixa velocímetro 4x10 Honda/YA

COXIM SUPERIOR PAINEL



Código **TIPO**

849 Coxim superior painel KS/Titan-150

COXIM FIXAR TANQUE



Código **TIPO**

1894 Borracha fixação tanque Torn./Ti/KS

PARAFUSO LENTE LANTERNA



Código **TIPO**

854 Paraf. Philips 4,2x40 lente lanterna Ti



PARAFUSO LANTERNA



Código	TIPO
5366	Parafuso lanterna NXR/Bros 125/150

PARAFUSO REG. FAROL



Código	TIPO
5365	Parafuso regulagem farol XTZ 150 Crosser

PARAFUSO REG. FAROL



Código	TIPO
412	Parafuso regulagem farol Biz/NXR

PARAFUSO REG. FAROL



Código	TIPO
410	Paraf, reg. farol completo Bros/CRF

MOLA ARO FAROL



Código	TIPO
532	Mola aro farol CG/Titan

MOLA FAROL REDONDO



Código	TIPO
2848	Mola farol redondo CG

PRESILHA FIXAÇÃO FAROL



Código	TIPO
1921	Presilha plástica fix. farol Fan/Ti-150

PRESILHA FIXAÇÃO FAROL



Código	TIPO
1920	Presilha aço fix. farol Titan-150/Biz-125

COXIM INF. SUPORTE FAROL



Código	TIPO
4505	Coxim inf. suporte farol Titan/KS/ES



PARAFUSO AUTO ATARR.



Código **TIPO**

1913 Paraf. auto atarrachante 3x28 pisca Ti

PARAFUSO CARENAGEM



Código **TIPO**

1915 Paraf. car. prot. perna M06x10 Biz 100/125

PARAFUSO CARENAGEM



Código **TIPO**

5436 Paraf. car. prot. perna M05x10 Biz 100/125

PARAF. FIXAR DIANT. RABETA PARAF. FIXAR TRAS. RABETA



Aolicação: Titan 125 94-99

Código **TIPO**

4752 Paraf. fixar parte dianteira rabeta Titan



Código **TIPO**

4753 Paraf. fixar parte traseira rabeta

PRESILHA SOBERBA



Código **TIPO**

1044 Presilha c/ paraf. soberba 3,9x16

PRESILHA RABETA



Código **TIPO**

2276 Presilha c/ paraf. 6x15 rabeta bros/XRE

PRESILHA RABETA



Código **TIPO**

1393 presilha c/ paraf. rabeta Fan/Ti-150

PRESILHA RABETA



Código **TIPO**

407 Presilha c/ paraf. 4MM rabeta Titan



PRESILHA RABETA



Código	TIPO
136	Presilha porca rabeta Titan/Blz

TRAVA NY DA RABETA



Código	TIPO
3113	Trava nylon da rabeta Fz150/Ft125/150

PRESILHA CARENAGEM



Aplicação: Biz 125/ CG 150/160

Código	TIPO
4748	Presilha carenagem Biz 125/CG 150/160

PRESILHA CARENAGEM



Código	TIPO
406	Presilha c/ paraf. carenagem Biz/Titan

PRESILHA CARENAGEM



Código	TIPO
1907	Presilha c/ paraf. 4x16 caren. farol Biz

GRAMPO CARENAGEM



Código	TIPO
1506	Grampo carenagem Biz-125/Titan-150

BUCHA PARALAMA



Código	TIPO
4749	Bucha paralama diant. Titan 150

COXIM PARALAMA



Código	TIPO
5575	Coxim paral. diant. Ti150-160/Fan...19

PARALAMA DIANTEIRO



Cod.5418

Cod.5417

Código	TIPO
5418	Paral. diant. Titan150 04-08 preto
5417	Paral. diant. Titan125 00/Fan125 08 preto



BORRACHA FIXAÇÃO TAMPA



Código	TIPO
582	Fix. tampa lat. D/E Titan-00

BORRACHA FIXAÇÃO TAMPA



Código	TIPO
339	Fix. tampa lat. inf. D. quadro Titan-00

BORRACHA FIXAÇÃO TAMPA



Código	TIPO
340	Fix. tampa lat. inf. E. quadro Titan-00

BORRACHA FIXAÇÃO TAMPA



Cod. 337



Cod. 5582



Código	TIPO
337	Fix. tampa lat. inf. CG-83
5582	Sup. tanq. FAN125-150/TIT150/160FAN/160

BORRACHA FIXAÇÃO TAMPA



Código	TIPO
338	Fix. tampa lat. D/E redonda Titan-00

BORRACHA BAGAGEIRO



Código	TIPO
3679	Borracha bagageiro NXR / Bros

PARAFUSO TAMPA LAT.



Código	TIPO
413	Paraf. tampa lateral cromado Titan

KIT PARAFUSO PROTETOR



Código	TIPO
1084	Protetor perna lado dir. C-100/Biz
1086	Protetor perna lado esq. C-100/Biz

PARAFUSO FIXAÇÃO PISCA



Código	TIPO
1916	Paraf. philips M06x8 fix. pisca KS/ES




CINTA PARA ARO



Código	TIPO
341	Cinta aro 14 tras.C-100/Biz
1168	Cinta aro 17 diant. Biz/ tras. XL
342	Cinta aro 18 CG/ML/Tur./XL-125
343	Cinta aro 19 diant. Bros-125/150
1185	Cinta aro 21 diant. XL/XLX

RAIO CROMADO



Código	TIPO
5190	Raio diant. C100/Biz 4mm cromado
5191	Raio diant. Titan150/KS 4mm cromado
5192	Raio diant. Titan 00/KS 4mm cromado
5193	Raio tras. C100/Biz/KS 4mm cromado
5194	Raio tras. Titan150/KS/ES 4mm cromado
5195	Raio tras. Titan 00/KS/ES 4mm cromado

CÂMARA DE AR MOTO



Código	TIPO
5169	Câm. ar SP-17C Bros 400/450/460/120x17
5170	Câm. ar SP-18B XR200/CB20 350/410/100/110x18
5171	Câm. ar SP-19 diant. Bros 275/300/325/350x19
5172	Câm. ar SP-21 Lander/Torn./XR/XLR 250/275x21

CÂMARA DE AR MOTO



Código	TIPO
3257	Câmara de ar moto aro 14/100 tras. biz
3258	Câmara de ar moto aro 17/100 diant.. Biz
2078	Câmara de ar moto aro 18/90 Ti/YBR

BORRACHA PEDAL PARTIDA



Código	TIPO
2120	Borracha pedal partida CG/TO/TI

BORRACHA PEDAL PARTIDA



Código	TIPO
2121	Borracha pedal partida KS/TI 150

BORRACHA ESTRIBO



Código	TIPO
827	Borracha estribo YBR-04/ED

BORRACHA ESTRIBO



Código	TIPO
826	Borracha estribo CG/Titan

BORRACHA ESTRIBO



Código	TIPO
4412	Borracha estribo Biz/Dream/Pop100



BORRACHA ESTRIBO



Código **TIPO**

5295 Borracha estribo Biz125

BORRACHA ESTRIBO



Código **TIPO**

4401 Borracha estribo titan 160

BORRACHA ESTRIBO



Código **TIPO**

4402 Borracha estribo Factor/Fazer 150 (par)

PARAFUSO ESTRIBO AÇO



Código **TIPO**

466 Parafuso estribo aço 8x20MM



PNEU CARRIOLA



Código	Tamanho
3981	Pneu p/ carriola 3,25-8

PNEU CARRINHO DE MÃO



Código	TIPO
3971	Pneu p/ carrinho de mão 3,50-8


RODINHA ALUMÍNIO



Cod:1689

Código	Tamanho
1832	Roda alum. aro 8" carretinha c/ rolam. 20MM
1689	Rolamento roda carretinha 6004 zz gbr f/nczado


RODINHA ALUMÍNIO



Cod:4738

Código	Tamanho
4742	Roda alum. aro 8" carretinha c/ rolam. 25MM
4738	Rolamento 6005 2rs

RODINHA ALUMÍNIO



Código	Tamanho
5478	Roda aluminio 6 raio aro 8 carret c/rol 6005 eixo 25mm

PNEU CARRETINHA



Código	TIPO
3982	Pneu p/ carretinha 4,00-8



CÂMARA DE AR



Código	Tamanho
3979	Câmara de ar 3,25-8
3980	Câmara de ar 3,50-8
3969	Câmara de ar 4,00-8

CÂMARA DE AR MOTO



Código	TIPO
5169	Câm. ar SP-17C Bros 400/450/460/120x17
5170	Câm. ar SP-18B XR200/CB20 350/410/100/110x18
5171	Câm. ar SP-19 diant. Bros 275/300/325/350x19
5172	Câm. ar SP-21 Lander/Torn./XR/XLR 250/275x21

CÂMARA DE AR MOTO



Código	TIPO
3257	Câmara de ar moto aro 14/100 tras. biz
3258	Câmara de ar moto aro 17/100 diant.. Biz
2078	Câmara de ar moto aro 18/90 Ti/YBR



CAPA MAÇANETA MOTO



Código	TIPO
1215	Capa maçaneta dir. Ti/KS/Titan-150
1217	Capa maçaneta esq. Ti/KS/Titan-150

CAPA MAÇANETA MOTO



Código	TIPO
1216	Capa maçaneta dir. XLR-125
1219	Capa maçaneta esq. XLR-125

CAPA MAÇANETA MOTO



Código	TIPO
1218	Capa maçaneta dir. YBR 00/06
1227	Capa maçaneta esq. YBR 00/06

CAPA MAÇANETA MOTO



Código	TIPO
1897	Capa maçaneta dir. Fan-125
1898	Capa maçaneta esq. Fan-125

CAPA MAÇANETA MOTO



Código	TIPO
1220	Capa maçaneta esq. titan-150 09/12

PARAFUSO MANETE



Cod. 507 Cod.4741

Código	TIPO
507	Parafuso manete CG/Titan
4741	Parafuso manete YBR 125/Factor125/ Lander

TERMINAL CABO AFOGADOR



Código	TIPO
2287	Term. cabo afogador Twister/falcon

REGULADOR EMBREAGEM



Código	TIPO
508	Reg. cabo embreagem peq. Honda/YA

REGULADOR FREIO



Código	TIPO
509	Reg. cabo freio grande Torn./Titan



REPARO CALIPER PINÇA FREIO KIT REP. CALIPER PINÇA FREIO REPARO CALIPER PINÇA FREIO



Aplicação: Titan125/150/CB300

Código **TIPO**

5367 Reparo do caliper da pinça do freio



Aplicação: Titan125/150...09/Titan160

Código **TIPO**

5368 Kit reparo do caliper da pinç do freio



Aplicação: Titan2000ES...04/Titan150ESD...08

Código **TIPO**

5369 Reparo do caliper da pinça do freio

KIT REP. CALIPER PINÇA FREIO



Aplicação: Titan2000ES...04/Titan150ESD...08

Código **TIPO**

5370 Kit reparo do caliper da pinça do freio



BORRACHA CUBO TRASEIRO



Código	TIPO
842	Borr. cubo tras. NX-400/Falcon/XRE-300

BORRACHA CUBO TRASEIRO



Código	TIPO
836	Borr. cubo tras. Titan-150

BORRACHA CUBO TRASEIRO



Código	TIPO
838	Borr. cubo tras. Twister / CB 300

BORRACHA CUBO TRASEIRO



Código	TIPO
834	Borr. cubo tras. C-100/Biz

BORRACHA CUBO TRASEIRO



Código	TIPO
843	Borr. cubo tras. Fazer-150

BORRACHA CUBO TRASEIRO



Código	TIPO
835	Borr. cubo tras. coxim Biz

BORRACHA CUBO TRASEIRO



Código	TIPO
5293	Borr. acoplado cubo traseiro Titan150

BORRACHA CUBO TRASEIRO



Código	TIPO
840	Borr. cubo tras. Dream/Shineray

BORRACHA CUBO TRASEIRO



Código	TIPO
837	Borr. cubo tras. coxim YBR-125



BORRACHA CUBO TRASEIRO



Código

TIPO

839 Borr. cubo tras. Fazer YS-250

BORRACHA CUBO TRASEIRO



Código

TIPO

841 Borr. cubo tras.Yes/Intruder-125/Kasinski



ARRUELA CALÇO COROA



Código	TIPO
846	Arruela calço coroa KS/ES/CBX

ARRUELA CALÇO COROA



Código	TIPO
847	Arruela calço coroa NX/XR-200

PRISIONEIRO DE COROA



Atenção: arruela vendida separadamente.

Código	TIPO
71	Prisioneiro coroa c/ porca CG/Titan
1713	Arruela lisa zincada M10 aba estreita

KIT PRISIONEIRO COROA



Código	TIPO
333	Kit prisioneiro coroa Fan-125/09
4508	Kit prisioneiro coroa Fazer-250

KIT PRISIONEIRO COROA



Código	TIPO
4507	Kit prisioneiro coroa Bros-160

BUCHA DE COROA



Código	TIPO
70	Bucha de coroa capa aço CG/Titan
74	Bucha de coroa tecnil CG/Titan

PARAFUSO DA COROA



Código	TIPO
540	Parafuso da coroa NXR/Tornado

KIT PRISIONEIRO COROA



Código	TIPO
335	Kit prisioneiro coroa YBR-125

TRAVA COROA



Código	TIPO
866	Trava coroa YBR



TRAVA COROA



Código	TIPO
864	Trava coroaCG/TO/TI/ES/KS

TRAVA COROA



Código	TIPO
865	Trava coroa CBX/NX/XR/XLR

KIT PARAFUSO CORRENTE



Código	TIPO
1910	Kit paraf. flang. 6x12 capa corr. Biz-100

ELO EMENDA CORRENTE



Código	TIPO
792	Emenda corrente moto 520H

ELO EMENDA CORRENTE



Código	TIPO
794	Emenda corrente moto 428H

ELO EMENDA CORRENTE



Código	TIPO
793	Emenda corrente 520H c/ retentor

ELO EMENDA CORRENTE



Código	TIPO
795	Emenda corrente moto 428H c/ retentor

EXTRATOR PINO CORRENTE



Código	TIPO
1890	Extrator pino corrente 520H CBX/XN

EXTRATOR PINO CORRENTE



Código	TIPO
6805	Extrator pino corrente 420
1891	Extrator pino corrente 428H CG



ESTICADOR DE CORRENTE



Código

392 Esticador de corr. Biz/ C-100/ 125/ Pop

393 Esticador de corr. CG/ Torn./ Titan/ KS

ESTICADOR DE CORRENTE



Código

394 Esticador de corrente Titan-150/Fan

ESTICADOR DE CORRENTE



Código

4728 Esticador de corrente Fazer 150/Factor 14

ESTICADOR DE CORRENTE



Código

1222 Estic. de corr. comp. XR/XLR/NXR/CBX

ESTICADOR DE CORRENTE



Código

1224 Esticador de corr. esq. gde RD/RDZ/DTN

PLACA EST. CORRENTE



Código

418 Placa estic. de corr. transm. NX/XR/XLR

PLACA EST. CORRENTE



Código

419 Placa estic. de corr. transm.Tornado

PROTETOR CORRENTE



Código

1225 Protetor corrente NXR

PROTETOR CORRENTE



Código

1226 Protetor corrente XR/XRL



PROTETOR DE CORRENTE



Código	TIPO
4732	Protetor corrente Biz/Biz 125 00-13

PROTETOR DE CORRENTE



Código	TIPO
4730	Protetor corrente Titan 83-04/Fan 125

PROTETOR DE CORRENTE



Código	TIPO
4734	Protetor corrente titan/Fan 150 04-13

PROTETOR DE CORRENTE



Código	TIPO
4731	Protetor corrente YBR/Factor 00-13

PROTETOR DE CORRENTE



Código	TIPO
4733	Protetor corrente XTZ 125/Lander 250

PROTETOR DE CORRENTE



Código	TIPO
5592	Protetor corrente XLR/XLX

PROTETOR CORRENTE



Obs: CRF230

Código	TIPO
6821	Protetor corrente transmissão



TRAVA PINHÃO



Código	TIPO
438	Trava pinhão Biz/Dream/Pop

TRAVA PINHÃO



Código	TIPO
439	Trava pinhão Titan-150/KS/Fan

PINHÃO AÇO



Código	TIPO
415	Pinhão 14D aço 1045 CG/Titan/XLR/KS
3798	Pinhão 14D aço 1045 Biz100/125/Dream
3999	Pinhão 14D aço 1045 YBR/XTZ/FT ADX

PINHÃO AÇO



Código	TIPO
625	Pinhão 15D aço 1045 Titan/XLR/KS
3799	Pinhão 15D aço 1045 Biz100/125/Dream
3998	Pinhão 15D aço FZ250/LD250 428H

PINHÃO AÇO



Código	TIPO
416	Pinhão 16D aço 1045 Titan 150
417	Pinhão 17D aço 1045 NXR 125/150

PINHÃO AÇO



Código	TIPO
5434	Pinhão 17D aço 1045 TI150/Fan150

PARAFUSO PINHÃO AÇO



Código	TIPO
465	Parafuso pinhão aço

PARAFUSO PINHÃO



Código	TIPO
4751	Parafuso pinhão Titan 150/Fan 125/150 09

PORCA EIXO



Código	TIPO
427	Eixo tras. 14MM original Titan/KS
426	Eixo diant. 12MM c/ trava Titan/KS/YBR



PORCA SEXTAVADA



Código	TIPO
429	Sext. 6MM c/ flange Honda/Yamaha

PORCA SEXTAVADA



Código	TIPO
430	Sext. 8MM c/ flange Honda/Yamaha
425	Sext. 10MM c/ flange coroa CG/titan

PORCA SEXTAVADA



Código	TIPO
464	Sext. 12MM c/ flange Honda/Yamaha

ESPAÇADOR ROLAMENTO



Código	TIPO
1896	Espaçador rolam. coroa Biz-125/100

KIT BUCHA BALANÇA NYLON



Código	TIPO
4210	Kit bucha balança ny Titan/Today/titan 150

KIT BUCHA BALANÇA NYLON



Código	TIPO
5578	Kit bucha bal. YBR/RD125 aço ny 04 pçs

BUCHA AMORTECEDOR



Código	TIPO
391	Bucha amort. Inf. rol. agulha NXR/Bros

ROLAMENTO AGULHA



Código	TIPO
1104	Rolamento agulha balança XR/XLR
1103	Rolamento agulha balança NXR/XRE

KIT PARAFUSO PRO-LINK



Código	TIPO
1912	Kit paraf. c/ porca pro-link XLR/XR 5pçs



PARAFUSO ALLEN



Código	TIPO
1904	Parafuso allen 10x57 inf. amortec. NXR

PARAFUSO PINÇA FREIO



Código	TIPO
806	Parafuso pinça de freio Titan-150
807	Parafuso pinça de freio CBX 250/Twister
4743	Parafuso pinça de freio Biz 125/NXR 125/150

PARAFUSO PINÇA FREIO



Código	TIPO
807	Parafuso pinça de freio Twister

PARAFUSO PINÇA FREIO



Código	TIPO
4745	Paraf. pinça freio diant. CB300/XRE 300 16..
4744	Paraf. pinça freio diant. Ti/Fan/Start 160 15...
4746	Paraf. pinça freio tras. Bros160/XRE190 oring

PARAFUSO ALLEN



Código	TIPO
506	Parafuso allen 8x24 disco de freio Titan

PARAFUSO ESPELHO FREIO



Código	TIPO
3037	Paraf. espelho freio tras. CG/Ti/Biz

PINO ESPELHO FREIO



Código	TIPO
3038	Pino espelho freio tras. CG/Ti/Biz

MOLA PATIM FREIO



Código	TIPO
2861	Mola patim freio Faser/RD94/DT200/ybr
530	Mola patim freio traseiro Biz/XR/XLR

MOLA PATIM FREIO TRAS./DIANT.



Código	TIPO
531	Mola patim freio tras./diant. Titan



MOTO STOP FREIO



Código	TIPO
522	Mola stop freio CG/Titan/KS

MOLA STOP FREIO XL



Código	TIPO
2858	Mola descanso lateral RD/RDZ/Crypton

MOLA STOP FREIO XL



Código	TIPO
2847	Mola stop freio XL

MOTO STOP FREIO



Código	TIPO
535	Mola stop freio NX/XR/Bros

MOTO STOP FREIO




Código	TIPO
534	Mola stop freio traseiro Biz

MOLA PEDAL FREIO



Código	TIPO
2127	Mola pedal freio XTZ 150

MOLA PEDAL FREIO



Código	TIPO
2126	Mola pedal freio FZ 150

MOLA PEDAL FREIO



Código	TIPO
2128	Mola pedal freio YBR 02/FT

MOLA PEDAL FREIO



Código	TIPO
2852	Mola pedal freio XLR/Bros



MOLA PEDAL FREIO



Código **TIPO**

2862 Mola pedal freio Crypton

MOLA PEDAL FREIO



Código **TIPO**

2843 Mola pedal freio dreaan/biz 100

MOLA PEDAL FREIO



Código **TIPO**

1903 Mola pedal freio Biz-125/100


MOLA PEDAL FREIO



Código **TIPO**

526 Mola pedal freio CG/Titan/Tornado

MOLA BRAÇO FREIO DIANT.



Código **TIPO**

3932 Mola braço freio dianteiro CG

REPARO VARETA FREIO



Código **TIPO**

527 Reparo vareta freio Titan

KIT MOLA CAVALETE



Código **TIPO**

528 Kit mol cavalete central Fan-125

BORRACHA DESCANSO



Código **TIPO**

1892 Borracha descanso CTRL KS/ES

MOLA CAVALETE CENTRAL



Código **TIPO**

529 Mola cavalete central Tian/CG-150



MOLA CAVALETE CENTRAL

YAMAHA



Código **TIPO**

2860 Mola cavalete central ybr/pedal freio da krypton

PARAFUSO DESCANSO



Código **TIPO**

408 Parafuso desc. lat. c/ porca TO/Titan

DESCANSO LATERAL



Código **TIPO**

1902 Descanso lateral Ti-150/Fan 2013 c/ borr.

DESCANSO LATERAL



Código **TIPO**

3931 Descanso lateral Biz 125

DESCANSO LATERAL



Código **TIPO**

3933 Descanso lateral Biz/Dream/CB

BORRACHA DESCANSO



Código **TIPO**

1893 Borracha descanso CTRL TO/Titan

MOLA DESCANSO LATERAL

HONDA



Código **TIPO**

525 Mola descanso lateral Ti-150/Fan

MOLA DESCANSO LATERAL

HONDA



Código **TIPO**

2841 Mola desc. lat. CG/Today/Titan150/Biz125

MOLA DESCANSO LATERAL

HONDA



Código **TIPO**

523 Mola descanso lateral TO/XLR/NXR



MOLA DESCANSO LATERAL



Código	TIPO
2842	Mola descanso lateral NX/Bros

KIT PARAF. DESCANSO



Código	TIPO
1909	Kit paraf. descanso lateral YBR/FT

MOLA DESCANSO LATERAL



Código	TIPO
2124	Mola descanso lateral YBR/FT?RD 125

MOLA DESCANSO LATERAL



Código	TIPO
2123	Mola descanso lateral XTZ 125

MOLA PEDAL PARTIDA



Código	TIPO
2130	Mola pedal partida Biz 125
2129	Mola pedal partida Biz 100

MOLA CAVALETE CENTRAL



Código	TIPO
6837	Mola cavalete central fazer 250

MOLA PEDAL PARTIDA



Código	TIPO
2131	Mola pedal partida CG/TO/TI

MOLA PEDAL PARTIDA



Código	TIPO
2132	Mola pedal partida TI 150 / Fan 150

KIT MOLA PEDAL PARTIDA



Código	TIPO
2286	Kit mola externa pedal part. CG/TO/TI



MOLA EIXO MARCHA



Código **TIPO**

2125 Mola eixo marcha TI 150/Fan 09

MOLA RETORNO SELETOR



Código **TIPO**

2857 Mola retorno so seletor Biz 125

MOLA RETORNO SELETOR



Código **TIPO**

2863 Mola retorno do seletor YBR/XTZ/Factor

MOLA EMBREAGEM YBR



Código **TIPO**

2859 Mola da embreagem YBR

MOLA AVANÇO MAGNÉTICO



Código **TIPO**

2849 Mola avanço magnético CG

EIXO SELETOR CÂMBIO



Código **TIPO**

4203 Eixo Seletor câmbio Titan 150/NXR 150

EIXO SELETOR CÂMBIO



Código **TIPO**

4204 Eixo Seletor câmbio Titan ES/KS/NXR

EIXO SELETOR CÂMBIO



Código **TIPO**

4205 Eixo Seletor câmbio Biz 125

EIXO SELETOR CÂMBIO



Código **TIPO**

4206 Eixo Seletor câmbio Titan/CG/ML/Turuna



KIT PARAFUSO MOTOR



Obs: IMAGEM ILUSTRATIVA

Obs: Titan 125 KS/ES 2000 a 2004
KSE 2002 à 2004
Fan125 2005 à 2008
NXR125 BROS 2003 à 2005
XLR125 2000 à 2002



Código

979 Kit paraf cromado Motor 28 pçs

KIT PARAFUSO MOTOR



Obs: IMAGEM ILUSTRATIVA

Obs: Titan 2000 125 ES 00...04



Código

978 Kit paraf cromado motor Titan ES 23pçs

KIT PARAFUSO MOTOR



Obs: IMAGEM ILUSTRATIVA

Titan125 KS 2000 2001 2002 2003 2004,
Titan125 ES 2000 2001 2002 2003 2004,
Titan125 KSE 2002 2003 2004,
Fan125 2005 2006 2007 2008,
NXR125 BROS 2003 2004 2005,
XLR125 2000 2001 2002



Código

982 Kit paraf cromado Motor 14pçs

KIT PARAFUSO MOTOR



Obs: IMAGEM ILUSTRATIVA



Código

980 Kit paraf cromado motor Cg/Tod 15pçs

KIT PARAFUSO MOTOR



Obs: IMAGEM ILUSTRATIVA



Código

980 Kit paraf cromado motor Cg/Tod 15pçs

KIT PARAFUSO MOTOR



Obs: IMAGEM ILUSTRATIVA



Código

981 Kit paraf cromado motor biz 11pçs

KIT PARAFUSO MOTOR



Obs: IMAGEM ILUSTRATIVA



Obs: NXR BROS 125-150

Código

984 Kit paraf cromado Motor 12pçs

KIT PARAFUSO MOTOR



Obs: IMAGEM ILUSTRATIVA



Código

983 Kit paraf cromado Motor Bros 125 12pçs

KIT PARAFUSO MOTOR



Obs: IMAGEM ILUSTRATIVA



Obs: Ti150/NXR150/Fan125-09/Fan150

Código

5557 Kit paraf cromado motor 41pçs



PARAFUSO ALLEM



Obs: 5050 serve parafuso placa partida Titan/Fan 150

Código	TIPO
5048	Paraf. Allen m05x10 c/ cab. Cilindrica
5049	Paraf. Allen m05x16 c/ cab. Cilindrica
5050	Paraf. Allen m05x20 c/ cab. Cilindrica
5051	Paraf. Allen m05x30 c/ cab. Cilindrica
4790	Paraf. Allen m05x40 c/ cab. Cilindrica
5052	Paraf. Allen m05x45 c/ cab. Cilindrica

PARAFUSO ALLEM



Código	TIPO
5053	Paraf. Allen m06x12 c/ cab. Cilindrica
5054	Paraf. Allen m06x16 c/ cab. Cilindrica
5055	Paraf. Allen m06x20 c/ cab. Cilindrica
5056	Paraf. Allen m06x30 c/ cab. Cilindrica
5057	Paraf. Allen m06x45 c/ cab. Cilindrica
5058	Paraf. Allen m06x50 c/ cab. Cilindrica
4721	Paraf. Allen m06x70 c/ cab. Cilindrica

PARAFUSO ALLEN



Obs: 3936 e3900 serve em chaves de ignição Titan/Bross

Código	TIPO
5059	Paraf. Allen m08x10 c/ cab. Cilindrica
5060	Paraf. Allen m08x16 c/ cab. Cilindrica
3936	Paraf. allen M08x20 cabeça cilíndrica
3900	Paraf. allen M08x25 cabeça cilíndrica
3901	Paraf. allen M08x30 cabeça cilíndrica

PARAFUSO ALLEN



Código	TIPO
3902	Paraf. allen M08x35 cabeça cilíndrica
3937	Paraf. allen M08x40 cabeça cilíndrica

PARAFUSO ALLEN



Atenção: cod. 3903 usado na homocinética do gol

Código	TIPO
3938	Paraf. allen M08x45 cabeça cilíndrica
3903	Paraf. allen M08x50 cabeça cilíndrica

PARAFUSO ALLEN



Código	TIPO
3939	Paraf. allen M08x60 cabeça cilíndrica

PARAFUSO ALLEM



Código	TIPO
4720	Paraf. Allen m10x30 c/ cab. Cilindrica



PARAFUSO PROTETOR



Código

1915 Paraf. panela philips preto M06x30

PARAFUSO PROTETOR



Código

1914 Protetor perna M04x35 lente stop NXR

PARAFUSO PROTETOR



Código

1918 Allen protetor escape M06x14 NXR

PARAFUSO FILTRO AR



Código

856 Paraf. philips 4x16 tampa filtro ar Titan

PARAFUSO BOMBA ÓLEO



Código

857 Paraf. 5x12 bomba óleo Titan

BUCHA DO BANCO



Código

1895 Bucha banco Titan-150

PARAFUSO BANCO



Código

1905 Paraf. inferior banco KS/ES/Titan-150

MOLA TRAVA ESQ. BANCO



Código

2851 Mola trava esquerda do banco CG

MOLA TRAVA DIREITA BANCO



Código

2850 Mola trava direita do banco CG



LÂMPADA FAROL MOTO



Atenção: Lâmpada super branca

Código	TIPO
1207	Lâmpada H4 12V 35x35W cool blue

LÂMPADA FAROL MOTO



Código	TIPO
2296	Lâmpada H4 12V 35x35W

LÂMPADA FAROL MOTO



Atenção: Lâmpada super branca 3 patas

Código	TIPO
2301	Lâmpada 12V 35x35W cool blue

LÂMPADA FAROL MOTO



Código	TIPO
2300	Lâmpada 12V 35x35W 3 patas biodo

LÂMPADA FAROL MOTO



Código	TIPO
2299	Lâmpada 12V 35x35W 1 pata biodinho

LÂMPADA FAROL MOTO



Código	TIPO
2295	Lâmpada 12V 35x35W tipo original

LÂMPADA FAROL LED MOTO



Cod. 3793

Cod. 4396

Código	TIPO
3793	Lâmpada farol H4 12V Led
4396	Lâmpada farol Led Biz

LÂMPADA 69 LED BRANCA



Código	TIPO
4904	Lâmpada 69 branca 5 leds (par)

LÂMPADA PISCA LED



Código	TIPO
3794	Lâmpada pisca led s/ flash c/ 22 led's



LÂMPADA PISCA



Atenção: 1 polo

Código	TIPO
1200	Lâmpada 1141 12V 21W
2114	Lâmapda 1141 12V 21W laranja

LÂMPADA LANTERNA



Código	TIPO
2113	lâmpada 67 12V 10W laranja

LÂMPADA LANTERNA



Código	TIPO
1199	Lâmada 67 12V 10W

LÂMPADA PLACA MOTO



Código	TIPO
2033	Lâmpada 69 12V 4W laranja

LÂMPADA PLACA MOTO



Código	TIPO
1196	Lâmpada 69 12V 4W

LÂMPADA FREIO MOTO



Atenção: 2 polos pino desencontrado

Código	TIPO
2294	Lâmpada 1034 12V 21/5W laranja

LÂMPADA FREIO MOTO



Atenção: 2 polos pino desencontrado

Código	TIPO
1202	Lâmapda 1034 12V 21/5W

LÂMPADA ESMAGADA



Código	TIPO
2110	Lâmpada 2821 12V 3W painel laranja

LÂMPADA ESMAGADA



Código	TIPO
2109	Lâmapda 2821 12V 3W painel



LÂMPADA PINGÃO



Código	TIPO
2291	Lâmpada 922 12V 15W pisca laranja

LÂMPADA PINGÃO



Código	TIPO
2290	Lâmpada 922 12V 15W

LÂMPADA ESMAGADA LED



Cod. 503 Cod. 405 Cod. 505

Código	TIPO
503	Lâmpada led painel branca 12V
405	Lâmpada led painel azul 12V
505	Lâmpada led painel verde 12V

LÂMPADA 04 LED PAINEL ESMAG. LÂMPADA 04 LED PAINEL ESMAG. LÂMPADA 09 LED PAINEL ESMAG.



Código	TIPO
3795	Lâmpada 04 led painel esmagada azul 12V (par)



Código	TIPO
3796	Lâmp. 04 led painel esmag. branca 12V (par)



Atenção: Não utilizar em corrente alternada

Código	TIPO
3797	Lâmp. 09 led painel esmagada 12V (Unid.)

SOQUETE FAROL BIDO



Código	TIPO
4209	Soquete farol bido Honda

SOQUETE FAROL BIZ 100



Código	TIPO
4325	Soquete farol Biz 100

SOQUETE FAROL



Código	TIPO
4326	Soquete farol Ti/KS/Fan/XLR/NXR



LÂMPADA RESID. LED



Código	Tamanho
3835	Lâmpada residencial led E27 - 9W

LÂMPADA RESID. LED



Código	Tamanho
3836	Lâmpada residencial led E27 - 12W

LÂMPADA RESID. LED



Código	Tamanho
3837	Lâmpada residencial led E27 - 15W

LAMPADA RESIDENCIAL



Obs: 6500K

Código	Tamanho
5787	Lampada residencial led e27 20w

LAMPADA RESIDENCIAL



Obs: 6500K

Código	Tamanho
5788	Lampada residencial led e27 30w

LAMPADA RESIDENCIAL



Obs: 6500K

Código	Tamanho
6150	Lampada residencial led e27 50w

LÂMPADA PEDENTE



Código	TIPO
206	Lâmpada pendente 12x40W

LÂMPADA PEDENTE



Código	TIPO
3864	Lâmpada pendente LED 12x9W

PENDENTE SUPER LED



Código	TIPO
4004	Pendente super led 12V cabo 3M



PEDENTE METÁLICO



Cod. 1853

Cod. 1852

Código	TIPO
--------	------

1853	Pendente met. mirim cabo 3M
------	-----------------------------

1852	Pendente met. grande cabo 5M
------	------------------------------

PEDENTE METÁLICO



Código	TIPO
--------	------

1850	Pendente met. grande c/ prot. cabo 5m
------	---------------------------------------

PENDENTE PLÁSTICO



Código	TIPO
--------	------

1851	Pendente plástico grande cabo 5M
------	----------------------------------



FERRAMENTAS

JOGO FERRAMENTAS



Código **TIPO**

903 Jogo ferramentas 110 peças aço

ALICATE UNIVERSAL



Código **TIPO**

1058 Alicate universal 8"

ALICATE CORTE DIAGONAL



Código **TIPO**

1233 Alicate corte diagonal

ALICATE DE ANÉIS INTERNO



Aplicação: travas internas (aperta fecha)

Código **TIPO**

3122 Alicate anéis interno 150MM curvo

ALICATE DE ANÉIS INTERNO



Aplicação: travas internas (aperta fecha)

Código **TIPO**

3123 Alicate anéis interno 150MM reto

ALICATE DE ANÉIS EXTERNO



Código **TIPO**

3120 Alicate anéis externo 150MM curvo

ALICATE ANÉIS EXTERNO




Código **TIPO**

3150 Alicate anéis externo 150MM reto



FERRAMENTAS

JOGO CHAVE TORX CANIVETE



Código **TIPO**

989 Jogo chave torx canivete 8 peças

JOGO CHAVE TORX "L"



Código **TIPO**

2712 Jogo chave torx "L" 9 peças

JOGO CHAVE ALLEN CANIVETE



Código **TIPO**

988 Jogo chave allen canivete 8 peças

JOGO CHAVE ALLEN "L"



Código **TIPO**

2711 Jogo chave allen "L" 9 peças

KIT CHAVE FENDA/PHILIPS



Código **TIPO**

1668 Kit chave fenda/philips 6 peças

CHAVE CANHÃO CRV



CROMO VANÁDIO

Código **TIPO**

5779 Chave canhao CRV 5mm

5780 Chave canhao CRV 7mm

5781 Chave canhao CRV 8mm

CHAVE CANHÃO CRV



CROMO VANÁDIO

Código **TIPO**

5782 Chave canhao CRV 9mm

5783 Chave canhao CRV 10mm

5784 Chave canhao CRV 11mm

JG CHAVE CANHÃO CRV




CROMO VANÁDIO

Obs: 5/6/8/9/10/11/13MM

Código **TIPO**

587 Jg chave canhao c/ 07 peças m05...m013

PAQUÍMETRO INOX



Código **TIPO**

1413 Paquímetro inox 150MM



FERRAMENTAS

PAQUÍMETRO INOX DIGITAL



Código	TIPO
2758	Paquímetro inox digital 150MM

CÁLIBRE DE FOLGA



Código	TIPO
263	Cálibre de folga 20 lâminas

VIRA MACHO



Código	TIPO
370	vira macho tipo T nº 2
371	vira macho tipo T nº 3
372	vira macho tipo T nº 4

JOGO MACHO ESQUERDO



Código	TIPO
1567	Jg macho esquerdo saca prisioneiros 5pçs

PONTAS MONTADAS



Código	TIPO
2136	Pontas montadas jogo c/ 5 peças

ARCO DE SERRA



Código	TIPO
2027	Arco de serra 12" prof. alta tensão

SERRINHA FLEXÍVEL NICHOLSON



Código	TIPO
905	Serrinha Nicholson flexível 30 cm

ESCOVA DE AÇO



OBS. Com raspador

Código	TIPO
2707	Escova de aço manual plástica 4 fileiras

CHUPETA PARA ESMIRILHAR



Código	TIPO
39	Chupeta esmirilhar válvula cabo madeira



FERRAMENTAS

PISTOLA DE PINTURA



Obs: 15mm e 18mm

Código

TIPO

6282 Pistola de pintura c/tanque 600ml 50-70psi

PISTOLA DE PINTURA



Obs: Copo de aluminio compressor minimo 1/4 hp

Código

TIPO

6284 Pistola de pintura de baixa pressão 50psi



FERRAMENTAS

PASTA PARA ESMIRILHAR



Código	TIPO
45	Pasata esmirilhar válvula 110G

MULTÍMETRO DIGITAL



Código	TIPO
1373	Multímetro digital

CANETA POLARIDADE



Código	TIPO
469	Caneta polaridade 12V

CARREGADOR DE BATERIA



Código	TIPO
1372	Charger 500 box bivolt 60hz 50a 12v
376	Charger-100 mini bivolt 60hz 10a 12v
5589	Charger 250e bivolt 60hz 25a 12v

ESTANHO PARA SOLDAR



Código	TIPO
2670	Estanho p/solda CTL AZUL 1,0MM 500G
4719	Estanho p/solda CTL AZUL 2,0MM 500G

PASTA PARA SOLDAR



Código	TIPO
2672	Pasta p/ solda 450G

FERRO DE SOLDAR



Código	TIPO
2668	550W 110V cabo de madeira
374	550W 220V cabo de madeira

FERRO DE SOLDAR



Código	TIPO
2045	110V cabo de plástico
665	220V cabo de plástico

BASE FERRO DE SOLDAR



Código	TIPO
1375	Base p/ ferro de solda



FERRAMENTAS

PISTOLA LIMPEZA AR



Obs: Botão Plástico

Aplicação: usado c/ o conector cod. 1437

Código	TIPO
2001	Pistola de limpeza ar preta

PISTOLA LIMPEZA AR



Obs: Botão Plástico

Aplicação: usado c/ o conector cod. 1437

Código	TIPO
2000	Pistola de limpeza ar azul

PISTOLA LIMPEZA AR



Obs: Botão Metálico

Aplicação: usado c/ o conector cod. 1437

Código	TIPO
5797	Pistola limpeza plastica botao metalico azul

PISTOLA LIMPEZA AR



Obs: Botão Metálico

Aplicação: usado c/ o conector cod. 1437

Código	TIPO
5798	Pistola limpeza plastica botao metalico preta

PISTOLA LIMPEZA AR



Aplicação: usado c/ o conector cod. 1437

Código	TIPO
5799	Pistola limpeza plastica c/ gatilho azul

PISTOLA LIMPEZA AR



Aplicação: usado c/ o conector cod. 1437

Código	TIPO
5800	Pistola limpeza plastica c/ gatilho preta

PISTOLA PULVERIZADORA



Aplicação: usado c/ o conector cod. 1437

Código	TIPO
1019	Pistola pulverizadora

ENGATE RÁPIDO AR



Código	TIPO
1998	Engate rápido do rolete 1/4



FERRAMENTAS

PISTOLA LIMPEZA CABINE



Atenção: usa conexão cod. 2007 e porca cod. 1994.

Código	TIPO
2004	Pistola limpeza cabine azul c/ Mang. 3,5M

PISTOLA LIMPEZA CABINE



Atenção: usa conexão cod. 2007 e porca cod. 1994.

Código	TIPO
1999	Pistola limpeza cabine preto c/ mang. 3,5M

MANGUEIRA AR ESPIRAL PU



Aplicação: usa bico cod. 2007 e porca cod. 1994

Código	TIPO
3334	Mang. ar espiral PU cabine preto 3,5M s/ term.

MANGUEIRA AR ESPIRAL PU



Aplicação: usa bico cod. 2007 e porca cod. 1994

Código	TIPO
3333	Mang. ar espiral PU cabine azul 3,5M s/ term.

MANGUEIRA AR ESPIRAL



Código	Tipo
2138	Mangueira de ar PU espiral RM 1/ 4 x 7,5M

CALIBRADOR ELETRÔNICO



Aplicação: Borracharias e Postos de combustíveis

Código	TIPO
1849	Calibrador eletrônico a 145lbs airmax truck

CALIBRADOR MANUAL



Código	TIPO
2003	Calibrador manual metálico gde 14 a 120LBS

BICO INFLADOR PREDEDOR



Aplicação: Calibrador eletrônico s/ retenção

Código	TIPO
1436	Bico inflador prendedor s/ retenção espigão 5/16

BICO INFLADOR DUPLO



Código	TIPO
1239	Bico inflador duplo carro / caminhão



CALIBRADOR TIPO CANETA



Código

TIPO

5637 Calibrador tipo caneta mini 2,5 bar a 35 psi

TARRAXA VÁLVULA C/ CABO



Código

TIPO

1241 Tarraxa saca válvula 2 pontas

TARRAXA VÁLVULA 4 PONTAS



Código

TIPO

1242 Tarraxa saca válvula 4 pontas

VÁLVULA PNEUS S/ CÂMARA



Código

TIPO

197 Aro 13"



FERRAMENTAS

EXTENSÃO VÁLVULA CAMINHÃO



Código **TIPO**
5218 Ext. flexível 210MM valv. caminhão

KIT REPARADOR PNEUS



Código **TIPO**
1236 Kit reparador pneus passa espaguete

REMENDO PNEUS S/ CÂMARA



Código **TIPO**
1240 Remendo inserto pneus s/ câmara

KIT REPARO CAMERA DE AR



Código **TIPO**
5640 Kit reparo camera de ar de 7 pcs

KIT FERRAMENTAS PNEUS



Código **TIPO**
336 Kit ferramenta universal multi-aplicação

KIT CALIBRADOR PNEU MANUAL



Obs: 220psi 16bar Bestfer

Código **TIPO**
6285 Kit calibrador manual de pneu c/ manometro

MARRETA DE BORRACHA



Código **TIPO**
1378 Marreta de Borracha 750G x 80MM

JOGO PINCÉIS TRINCHA



Código **TIPO**
3259 Jg pincéis trincha 1, 1.1/2 e 2.1/2



FERRAMENTAS

PARAFUSADEIRA / FURADEIRA



Código	Tipo
13	Parafusadeira/Furadeira 12V bateria de Lítio

PARAFUSADEIRA / FURADEIRA



Obs:110/220 bateria de litio removível 50/60hz

Código	Tipo
5801	Parafusadeira e furadeira bateria litio - 12v

FURADEIRA DE IMPACTO



Obs:broca ate 13mm 127v 50/60hz

Código	Tipo
5802	Furadeira de impacto 750w - 127v

PARAFUSADEIRA / FURADEIRA



Obs:02 bateria removível - motor BRUSHLESS

Código	Tipo
6005	Parafusadeira e furadeira profissional 12v

CHAVE IMPACTO



Código	Tipo
5806	Chave impacto 1/2 18v c/bateria

JOGO DE BROCAS AÇO



Código	Tipo
3526	Jogo de brocas 3,0 a 8,0MM c/ 5 peças

JOGO DE BROCAS AÇO



Cod. 3527



Cod. 3528

Código	Tipo
3527	Jogo de brocas 1,5 a 6,5MM c/ 13 peças
3528	Jogo de brocas 1,0 a 10,0MM c/ 19 peças



FERRAMENTAS

CHAVE PNEUMÁTICA



Obs: Com soquete 51KGF

Código	TIPO
589	Chave impacto pneumática 1/2"

CATRACA REVERSÍVEL PNEUM.



Código	TIPO
3395	Catraca revers. pneumática 1/2" c/ kit soquetes

RETÍFICA PNEUMÁTICA



Código	TIPO
3396	Retífica pneumática c/ acessórios

MINI LUBRIFICADOR



Código	TIPO
3456	Mini lubrificador 1/4 p/ pneumáticas

FILTRO DE AR 1/2"



Código	TIPO
3397	Filtro ar 1/2" c/ reg. pressão e lubrificador

ÓLEO PNEUMÁTICO



Código	TIPO
2521	Óleo pneumático iso 10 1L

ÓLEO HIDRÁULICO



Código	TIPO
18	Óleo hidráulico ATF 1L

ÓLEO MOTO 4 TEMPOS



Código	TIPO
3496	Óleo moto 4 tempos 1L 20W 50

ÓLEO MOTO 2 TEMPOS



Código	TIPO
3436	Óleo moto 2 tempos 500ML



FERRAMENTAS

MÁQUINA ULTRASSOM



Aplicação: Limpeza e testes de bicos injetores motos.

Código **TIPO**

2332 Limpeza de bicos 2 ampolas motos KA039-M

TVP-MOTO/N



Aplicação: Teste de pressão e vazão da bomba elétrica de combustível p/ motos.

Código **TIPO**

908 TVP-Moto/N

MÁQUINA SUCÇÃO ÓLEO



Código **TIPO**

909 Máquina sucção troca óleo 220V

BACIA POLIETILENO



Código **TIPO**

1238 Bacia polietileno troca de óleo 8L

BOMBA GRAXEIRA MANUNAL



Código **TIPO**

2948 Bomba graxeira manual bico rígido 500G

BANDEJA PLÁSTICA



Obs. usada também como caixa de massa

Código **TIPO**

2710 Bandeja plást. gde p/ lavar peças 20L

FUNIL PLÁSTICO FLEXÍVEL



Código **TIPO**

1237 Funil plástico flexível 160MM

ALMOTOLIA METÁLICA



Cod. 1080

Cod. 3211

Código **TIPO**

1080 Almotolia metálica bico rígido 500ML

3211 Almotolia metálica bico flexível 500ML

ALMOTOLIA PLÁSTICA



Cod. 1360

Cod. 3210

Código **TIPO**

1360 Almotolia metálica bico rígido 250ML

3210 Almotolia metálica bico flexível 250ML



FERRAMENTAS ESPECIAIS MOTOS

ALINHADOR RODAS UNIVERSAL



Código

2992 Alinhador de rodas universal

RAMPA PNEUMATICA



Altura máxima: 60CM
Largura: 57CM
Comprimento: 1,86 metros

Código

4990 Rampa pneumática 1 pistão 250kg

SUPORE DE BANCADA P/ MOTOR



Obs: Motor ate 350 CC

Código

6799 Suporte de bancada

CHAVE DE IMPACTO



Código

TIPO

251 Chave de impacto p/ motos c/ bico

CHAVE DE RAI0



Código

3009 Chave de raio 8x9

3010 Chave de raio 11x12

3011 chave de raio 13x13

CHAVE DE RAI0



Código

TIPO

3014 Chave de raio universal Yamaha

EXTRATOR SACA VOLANTE



Código

TIPO

2991 Extrat. saca volante Honda todas cruz

EXTRATOR SACA VOLANTE



Código

TIPO

2999 Extrat. saca volante Tur/OHC/Biz elé.

EXTRATOR SACA VOLANTE



Código

TIPO

3013 Extrat. saca volante Titan 150



FERRAMENTAS ESPECIAIS MOTOS

EXTRATOR SACA VOLANTE



Código **TIPO**

3022 Extrat. saca volante Fan 32,5 x 1,5

EXTRATOR SACA VOLANTE



Código **TIPO**

2998 Extrat. saca volante CG/ML/Titan 99

EXTRATOR SACA VOLANTE



Código **TIPO**

3012 Extrat. saca volante YBR 125 até 2005

EXTRATOR SACA VOLANTE



Outras Aplicações:
Suzuki: Katana 125/EN 125 Yeas/GN 125E Intruder/
GSX 250F.
Kasinski: Comet 250/Mirage 250

Código **TIPO**

3026 Extrat. saca volante Yamaha YBR 125 06

FIXADOR DO VOLANTE



Código **TIPO**

3002 Fixador do volante Honda todas

FIXADOR DO VOLANTE



Código **TIPO**

3000 Fixador do volante universal

CHAVE BOMBA DE ÓLEO



Código **TIPO**

3016 Chave bomba óleo 17MM Dream/Biz 100 novo

CHAVE BOMBA DE ÓLEO



Código **TIPO**

3001 Chave bomba óleo 17MM Dream/Biz 100

CHAVE BOMBA DE ÓLEO



Código **TIPO**

2995 Chave bomba óleo 20MM titan 150



FERRAMENTAS ESPECIAIS MOTOS

CHAVE BOMBA DE ÓLEO



Código	TIPO
2996	Chave bomba óleo 24MM CG125

CHAVE BOMBA DE ÓLEO



Código	TIPO
2997	Chave bomba óleo 26MM CB400/450

CHAVE CONTRA PORCA



Aplicação: Titan150 nova

Código	TIPO
3017	Chave contra porca 20MM embreagem

CHAVE CONTRA PORCA

20MM



24MM

Obs: 20mmx24mm - CBX200/XR200/CG150/Bros 125/150

Código	TIPO
3019	Chave contra porca Biz100/125/XLR125

EXTRATOR GUIA VÁLVULA



Código	TIPO
3005	Extrator guia de válvulas 5,0MM
3006	Extrator guia de válvulas 5,5MM
3007	Extrator guia de válvulas 6,0MM

CHAVE REGULADOR VÁLVULA



Cod. 3024 LONGA



Cod. 3025 CURTA

Código	TIPO
3024	Chave regulador de válvula longa
3025	Chave regulador de válvula curta

ALICATE RETENTOR GUIA



Código	TIPO
3020	Alicate retirar retirar guia válvula

CHAVE FIXADOR EMBREAGEM



Aplicação: CG Titan 150/Biz125/CR80/Broz até 2015

Código	TIPO
2993	Chave fixador de embreagem Titan150

CHAVE FIXADOR EMBREAGEM



Código	TIPO
3008	Chave fixador de embreagem Honda 125 todas



FERRAMENTAS ESPECIAIS MOTOS

CHAVE FIXADOR EMBREAGEM



Código **TIPO**

3023 Chave fixador de embreagem universal

CHAVE FIXADOR EMBREAGEM



Aplicação: RD125/135/RDZ/DT200/YBR125

Código **TIPO**

3021 Chave fixador embreagem Yamaha

CINTA FIXADORA ROTOR



Código

3003 Cinta fixadora do rotor universal

6806 Cinta fixadora de rotor yamaha

CHAVE FIXADOR ROTOR E PINHÃO



Código **TIPO**

3015 Chave fixador rotor e pinhão universal

EXTRAOR DE ROTOR



Obs: Biz 110/ CRF 110

Código

6810 Extrator de rotor honda pop 110...

EXTRATOR ROL. VIRABREQ



Aplicação: Honda / Yamaha

Código **TIPO**

2994 Extrator rolamento virabrequim

EXTRATOR ENGRENAGEM VIRABREQUIM



Obs: Comando do virabrequim CG 125

Código

6800 Extrator de engrenagem

EXTRATOR ENGRENAGEM VIRABREQUIM



Obs: Comando do virabrequim CG 150

Código

6801 Extrator de engrenagem

EXTRATOR PINO CORRENTE



Código

6805 Extrator pino corrente com elos 420



FERRAMENTAS ESPECIAIS MOTOS

EXTRATOR PINO CORRENTE

**Código**

1891 Extrator pino corrente 428H CG

EXTRATOR PINO CORRENTE

**Código**

1890 Extrator pino corrente 520H CX/ XN

CHAVE REGULADORA AR

**Código**

2989 Chave reguladora do ar bico maior

TIPO

CHAVE REGULADORA AR

**Código**

2990 Chave reguladora do ar bico menor

TIPO

CHAVE LUBRIFICADOR CABOS

**Código**

3018 Chave lubrificador cabos de comando

TIPO



FERRAMENTAS ESPECIAIS MOTOS

CHAVE BICO INJEÇÃO



Código **TIPO**
1235 Chave soltar trava bico injeção universal

CHAVE VIRABREQUIM



Código **TIPO**
2039 Chave instaladora virabrequim Biz 125

CHAVE CONTRA PORCA



Código **TIPO**
2040 Chave contra-porca NX150/Bros

CHAVE ENGREN. VELOC.



Código **TIPO**
240 Chave engrenagem veloc. YBR/Krypton



CHAVE SACADOR AGULHA



Código **TIPO**
1964 Sacador de sede de agulha universal

BRUNIDOR CAMISA CILINDRO



Abertura: 1.1/8" de 3/4" a 2.1/2"
Código **TIPO**
3857 Brunidor de camisa do cilindro 1.1/8"

BRUNIDOR CAMISA CILINDRO



Abertura: 2" de 1.1/4" a 3.1/2"
Código **TIPO**
3858 Brunidor de camisa do cilindro 2"

KIT PEDRA AVULSA BRUNIDOR

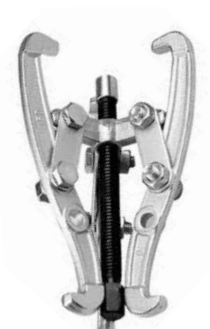


Código **TIPO**
3859 Kit pedar avulsa brunidor 1.1/8" c/ 2pcs



FERRAMENTAS ESPECIAIS MOTOS

SACA POLIA 3 GARRAS



Código **TIPO**

3861 Saca polia 3 garras articulação int./ext. 3"

KIT PEDRA AVULSA BRUNIDOR



Código **TIPO**

3860 Kit pedar avulsa brunidor 2" c/ 3pçs

CINTA ANÉIS PISTÃO



Código **TIPO**

3869 Cinta p/ anéis de pistão nº1 de 53 a 125MM

CAVALETE CENTRAL CROSS



Código **TIPO**

4026 Cavalete central cross

CAVALETE CENTRAL



Aplicação: CG 125/Titan 150/YBR

Código **TIPO**

4025 Cavalete central Homda/Yamaha

CAVALETE SUSPENSÃO TRAS.



Código **TIPO**

4027 Cavalete suspensão traseira

COMPRESSOR MOLA VALV.



Código **TIPO**

4029 Compressor mola de válvula Yamaha (todas)

REGULADOR FOLGA VALV.



Código **TIPO**

4030 Regulador folga de válvula 4x4MM

REGULADOR FOLGA VALV.



Código **TIPO**

4031 Regulador folga de válvula 3x4MM



FERRAMENTAS ESPECIAIS MOTOS

FIXADOR EMBREAGEM



Código **TIPO**

4032 Fixador embreagem Honda CG Titan 160

TRAVA DESMONTA FILTRO CENTRIFUGO



Obs: Honda 125/ 200

Código

4033 Trava para desmontar filtro centrifugo

TRAVA DESMONTA FILTRO CENTRIFUGO



Obs: Honda 100/ 300

Código

6809 Trava para desmontar filtro centrifugo

EXTRATOR DO ROLAMENTO



Código **TIPO**

4023 Extrator rolamento tampa lat. Honda CG 125

EXTRATOR ROLAMENTO



Obs: Universal

Código

6807 Extrator rolamento caixa de direção

INSTALADOR RETENTOR BENGALA



Obs: CBX250/ CB500/ XI350
Xr200/ NX200

Código

6811 Instalador de retentor de bengala

SACA RETENTOR BENGALA



Código **TIPO**

4034 Saca retentor bengala universal

CHAVE VELA ARTICULADA



Código **TIPO**

4035 Chave de vela articulada 16MM

CHAVE VELA ARTICULADA



Código **TIPO**

4036 Chave de vela articulada 18MM



FERRAMENTAS ESPECIAIS MOTOS

DESMONTADOR/ MONTADOR BENGALAS



Obs: Cg 125

Código

6802 Desmontador/ montador de bengalas

DESMONTADOR/ MONTADOR BENGALAS



Obs: Cg 111/125

Código

6803 Desmontador e montador de bengalas

DESMONTADOR/ MONTADOR BENGALAS



Obs: YBR 125

Código

6804 Desmontador de bengalas

CHAVE P/ PORCA AMORT.




Obs: Yamaha universal

Código

6812 Ch p/ porca castelo amortecedor tras.

ALINHADOR / DESMONT / BAL.



Código

TIPO

4037 Alinhador, desmontador e balanceador virab.

ELETRODO SERRALHEIRO



Código

TIPO

4331 Eletrodo serralheiro 60x13x2,50MM

4332 Eletrodo serralheiro 60x13x3,25MM

ELETRODO CROMO NÍQUEL



Código

TIPO

4911 Eletrodo cromo níquel amarelo 2,50MM

4912 Eletrodo cromo níquel amarelo 3,25MM

PORTA ELETRODO



Código

TIPO

4817 Porta eletrodo 500 Amp

MÁSCARA PROTEÇÃO SOLDA



Código

TIPO

4101 Máscara proteção solda autoescurecimento



FERRAMENTAS ESPECIAIS MOTOS

TESOURA CORTA VERGALHÃO



Código	TIPO
4811	Tesoura corta vergalhão 24" 600MM aço carb.
4812	Tesoura corta vergalhão 36" 900MM aço carb.



ABRAÇADEIRAS METÁLICAS

MINOR

Abraçadeiras rosca sem fim 9mm (minor)

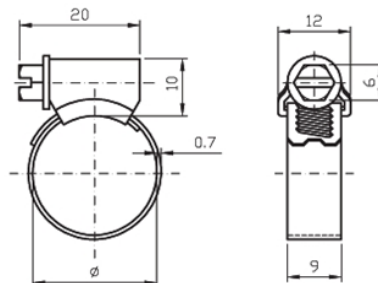
Aço Carbono (zincada branca) de inoxidável

Torque Máximo de aperto 35Kgf.cm

Torque Máximo de aperto inox 40Kgf.cm

Largura da fita de aço carbono inox 9mm

Espessura da fita carbono e inox: 0.7mm



Código	Ø (mm)	O (pol)		TIPO
		Min	Máx	
	Min / Máx	Min	Máx	Pacote
285	9x13	3/8"	1/2"	
286	12x16	1/2"	5/8"	
1110	13x19	1/2"	3/4"	
287	14x22	9/16"	7/8"	
288	19x27	3/4"	1.1/16"	
289	22x32	7/8"	1.1/4"	
491	25x38	1"	1.1/2"	
492	32x44	1.1/4"	1.3/4"	
493	38x51	1.1/2"	2"	
494	44x57	1.3/4"	2.1/4"	
986	57x76	2..1/4"	3"	